

宮崎県感染症週報

■ 宮崎県第16週の発生動向

定点医療機関からの報告総数は2,381人(定点あたり53.9)で、前週比99%とほぼ横ばいであった。

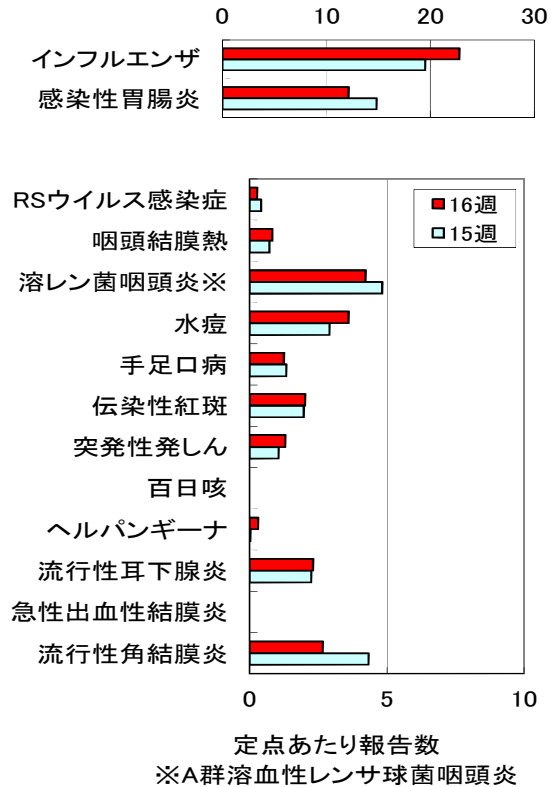
前週に比べ増加した主な疾患は水痘とインフルエンザで、減少した主な疾患はRSウイルス感染症と感染性胃腸炎であった。

水痘の報告数は130人(3.6)で前週比124%と増加した。しかし、例年同時期の定点あたり平均値(4.2)の約9割である。高鍋(6.5)、延岡(6.3)、宮崎市(4.3)保健所からの報告が多く、年齢別では1歳から4歳で全体の約8割を占めた。

インフルエンザの報告数は1,345人(22.8)で前週比117%と増加した。日向(31.7)保健所からの報告が多く、警報レベルを超えている。年齢別では5歳以下が全体の29%、6-9歳が40%、10-14歳が22%、15-19歳が3%、20歳以上が6%を占めた。

無菌性髄膜炎1人が延岡保健所から報告された。患者は5歳の男児であった。

《前週との比較》



□ 保健所別流行警報開始基準値超過疾患

	流行警報 開始基準値	定点あたり報告数		年齢分布
		宮崎県全体	基準値を超えた保健所	
インフルエンザ	30	22.8	日向(31.7)	5歳以下が全体の29%、6~9歳が40%、10~14歳が22%、15~19歳が3%、20歳以上が6%を占めた。
A群溶血性レンサ球菌咽頭炎	8	4.2	延岡(11.0)、高千穂(8.0)	4歳~7歳で全体の約半数を占めた。
感染性胃腸炎	20	12.2	小林(25.0)	1歳~3歳で全体の約4割を占めた。
手足口病	5	1.3	延岡(6.5)	6ヶ月~3歳で全体の約9割を占めた。全て5歳以下の報告であった。
伝染性紅斑	2	2.0	高鍋(4.3)、宮崎市・中央(各4.0)	3歳~6歳で全体の約6割を占めた。
流行性耳下腺炎	6	2.3	日南(9.0)	2歳~5歳で全体の約6割を占めた。

- 感染性胃腸炎の集団発生（平成23年4月18日～平成23年4月24日まで）
感染性胃腸炎の集団発生はありませんでした。

■ 全数把握対象疾患

- 1 類感染症：報告なし。
2 類感染症：結核7例が都城・日南（各2例）、宮崎市・延岡・高鍋（各1例）保健所から報告された。
《宮崎市保健所》・60歳代の男性で肺結核。咳、痰、発熱がみられた。
《都城保健所》・70歳代の男性で結核性胸膜炎。咳がみられた。
・80歳代の男性で疑似症患者。胸痛、呼吸困難がみられた。
《延岡保健所》・30歳代の女性で無症状病原体保有者。
《日南保健所》・60歳代の女性で無症状病原体保有者。
・70歳代の女性で疑似症患者。咳、呼吸困難がみられた。
《高鍋保健所》・70歳代の男性で結核性胸膜炎。呼吸困難がみられた。
3 類感染症：報告なし。
4 類感染症：報告なし。
5 類感染症：報告なし。

■ 全国第15週の発生動向

定点医療機関あたりの患者報告総数は22.3で、前週比106%と増加した。今週増加した主な疾患はA群溶血性レンサ球菌咽頭炎と感染性胃腸炎で、減少した主な疾患は水痘であった。

A群溶血性レンサ球菌咽頭炎の報告数は6,068人(1.94)で、前週比120%と増加した。石川県(6.1)、宮崎県(4.8)、福井県(4.0)からの報告が多く、年齢別では3歳から7歳で全体の約6割を占めた。

感染性胃腸炎の報告数は27,641人(8.8)で、前週比110%と増加した。鹿児島県(19.1)、福井県(18.1)、富山県(15.3)からの報告が多く、年齢別では1歳から3歳で全体の約半数を占めた。

インフルエンザの報告数は31,417人(6.4)で、前週比101%とほぼ横ばいであった。石川県(20.7)、長野県(19.7)、宮崎県(19.5)からの報告が多く、年齢別では5歳以下が全体の36%、6-9歳が31%、10-14歳が15%、15-19歳が3%、20-50歳代が13%、60歳以上が2%を占めた。

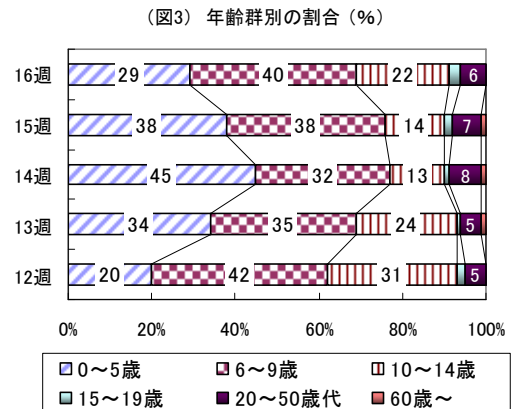
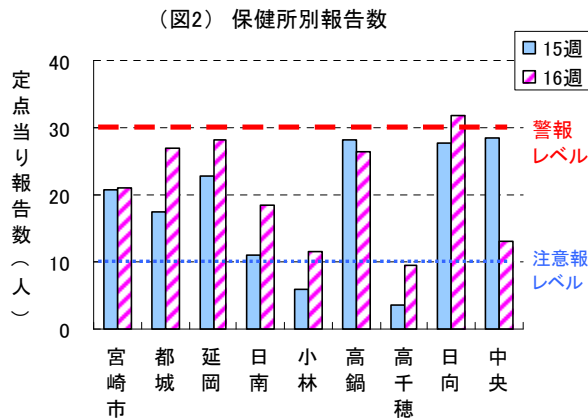
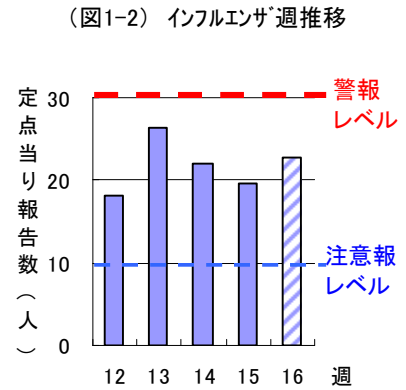
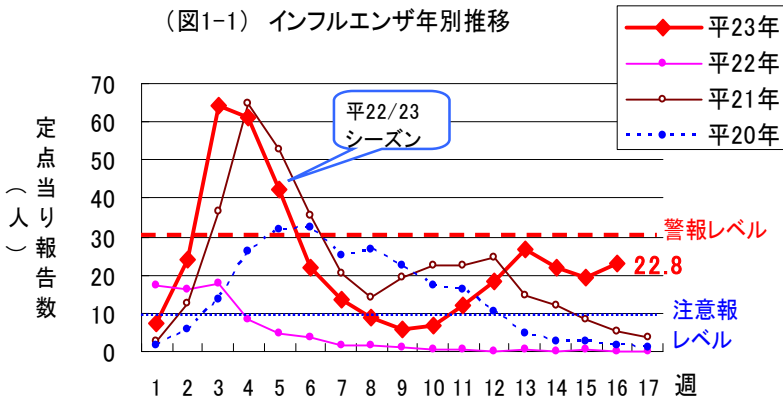
□全数把握対象疾患

- 1 類感染症：報告なし。
2 類感染症：結核309例
3 類感染症：細菌性赤痢2例、腸管出血性大腸菌感染症11例
4 類感染症：E型肝炎1例、A型肝炎4例、デング熱2例、マラリア2例、ライム病1例、レジオネラ症6例
5 類感染症：アメーバ赤痢13例、ウイルス性肝炎1例、急性脳炎1例、クロイツフェルト・ヤコブ病1例、後天性免疫不全症候群9例、ジアルジア症2例、梅毒3例、風疹8例、麻疹27例

■ インフルエンザ情報《県内第16週、全国第15週（再掲）》

□ 県内第16週インフルエンザ発生動向

平成23年4月18日～4月24日までの1週間で1,345人（定点あたり22.8）の報告があり、前週に比べ117%と増加した（図1-1,2）。日向（31.7）、延岡（28.1）、都城（26.8）、高鍋（26.5）保健所からの報告が多く、日向保健所管内では警報レベルを超えた（図2）。年齢別では5歳以下が全体の29%、6-9歳が40%、10-14歳が22%、15-19歳が3%、20歳以上が6%を占めた（図3）。



インフルエンザ 警報・注意報レベル状況

インフルエンザの定点あたり報告数と警報・注意報レベル発生状況

○: 警報レベル、△: 注意報レベル、- 警報・注意報レベルなし

保健所	今週（第16週）		1週前（第15週）		2週前（第14週）		3週前（第13週）		4週前（第12週）		5週前（第11週）	
	4/18～4/24		4/11～4/17		4/4～4/10		3/28～4/3		3/21～3/27		3/14～3/20	
	定点	状況	定点	状況	定点	状況	定点	状況	定点	状況	定点	状況
宮崎市	21.0	△	20.8	△	30.1	○	46.4	○	36.3	○	26.3	△
都城	26.8	△	17.5	△	15.4	△	7.8	-	1.7	-	1.3	-
延岡	28.1	△	22.9	△	34.0	○	28.3	△	12.9	△	4.9	-
日南	18.4	△	11.0	△	10.2	△	19.4	△	21.4	△	14.6	△
小林	11.6	△	6.0	-	8.2	-	14.2	△	4.0	-	0.4	-
高鍋	26.5	△	28.3	△	27.0	△	26.8	△	27.5	△	14.3	△
高千穂	9.5	-	3.5	-	0.0	-	0.0	-	0.0	-	0.0	-
日向	31.7	○	27.7	△	19.7	△	18.3	△	7.5	-	2.8	-
中央	13.0	△	28.5	△	28.0	△	50.5	○	22.5	△	30.0	○

□ 全国第15週インフルエンザ発生動向

平成23年4月11日～4月17日までの1週間で31,417人（6.4）の報告があり、前週とほぼ横ばいであった。石川県（20.7）、長野県（19.7）、宮崎県（19.5）からの報告が多く、年齢別では5歳以下が全体の36%、6-9歳が31%、10-14歳が15%、15-19歳が3%、20-50歳代が13%、60歳以上が2%を占めた。

宮崎県 感染症情報

(71定点医療機関)

2011年 第16週(04月18日～04月24日)

疾病名		第15週	第16週	宮崎市	都城	延岡	日南	小林	高鍋	高千穂	日向	中央
インフルエンザ	報告数	1152	1345	336	268	197	92	58	159	19	190	26
	定点あたり	19.53	22.80	21.00	26.80	28.14	18.40	11.60	26.50	9.50	31.67	13.00
RSウイルス 感染症	報告数	15	10		3	1					6	
	定点あたり	0.42	0.28	0.00	0.50	0.25	0.00	0.00	0.00	0.00	1.50	0.00
咽頭結膜熱	報告数	26	30	4	17	3	4				2	
	定点あたり	0.72	0.83	0.40	2.83	0.75	1.33	0.00	0.00	0.00	0.50	0.00
A群溶血性 レンサ球菌咽頭炎	報告数	174	152	29	25	44	12	12	2	8	14	6
	定点あたり	4.83	4.22	2.90	4.17	11.00	4.00	4.00	0.50	8.00	3.50	6.00
感染性胃腸炎	報告数	534	438	81	73	15	48	75	50	17	62	17
	定点あたり	14.83	12.17	8.10	12.17	3.75	16.00	25.00	12.50	17.00	15.50	17.00
水痘	報告数	105	130	43	7	25	9	5	26		11	4
	定点あたり	2.92	3.61	4.30	1.17	6.25	3.00	1.67	6.50	0.00	2.75	4.00
手足口病	報告数	48	45	8		26			8		3	
	定点あたり	1.33	1.25	0.80	0.00	6.50	0.00	0.00	2.00	0.00	0.75	0.00
伝染性紅斑	報告数	71	73	40	2	7	2	1	17			4
	定点あたり	1.97	2.03	4.00	0.33	1.75	0.67	0.33	4.25	0.00	0.00	4.00
突発性発しん	報告数	38	47	12	13	6	3	2	6		2	3
	定点あたり	1.06	1.31	1.20	2.17	1.50	1.00	0.67	1.50	0.00	0.50	3.00
百日咳	報告数											
	定点あたり	0.00	0.00	0.00	0.00	0.00	0.00	0.00	0.00	0.00	0.00	0.00
ヘルパンギーナ	報告数	1	11	2	1	7					1	
	定点あたり	0.03	0.31	0.20	0.17	1.75	0.00	0.00	0.00	0.00	0.25	0.00
流行性耳下腺炎	報告数	81	83	34	2	12	27	3	3		1	1
	定点あたり	2.25	2.31	3.40	0.33	3.00	9.00	1.00	0.75	0.00	0.25	1.00
急性出血性結膜炎	報告数											
	定点あたり	0.00	0.00	0.00	0.00	0.00						
流行性角結膜炎	報告数	26	16	14	2							
	定点あたり	4.33	2.67	4.67	1.00	0.00						
細菌性髄膜炎	報告数											
	定点あたり	0.00	0.00		0.00	0.00	0.00	0.00	0.00		0.00	
無菌性髄膜炎	報告数		1			1						
	定点あたり	0.00	0.17		0.00	1.00	0.00	0.00	0.00		0.00	
マイコプラズマ肺炎	報告数											
	定点あたり	0.00	0.00		0.00	0.00	0.00	0.00	0.00		0.00	
クラミジア肺炎	報告数											
	定点あたり	0.00	0.00		0.00	0.00	0.00	0.00	0.00		0.00	

インフルエンザ定点:59、小児科定点:36(インフルエンザ定点を兼ねる)、眼科定点:6、基幹定点:6

上段:報告数
下段:定点当り報告数

●全数把握対象疾患累積報告数(2011年第1週～16週)

2類感染症	結核	87例(7)			
3類感染症	腸管出血性大腸菌感染症	12例			
4類感染症	A型肝炎	1例	つつが虫病	2例	
	アメーバ赤痢	3例	ウイルス性肝炎	1例	急性脳炎
5類感染症	後天性免疫不全症候群	5例	梅毒	3例	破傷風
	風しん	1例			2例

●動物感染症累積報告数(2011年1週～16週)(参考)

指定感染症	鳥インフルエンザ(H5N1)の鳥類	20例
-------	-------------------	-----

()内は今週届出分、再掲

* 基幹定点:宮崎市-1