

# 宮崎県感染症週報

宮崎県感染症情報センター：宮崎県健康増進課・宮崎県衛生環境研究所

## ■ 宮崎県第1週の発生動向

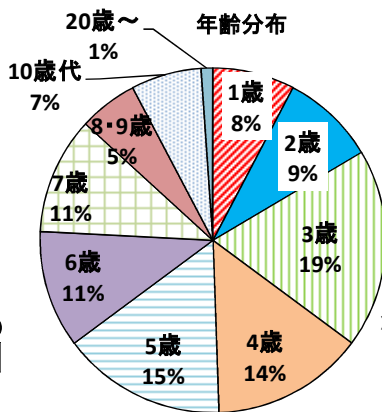
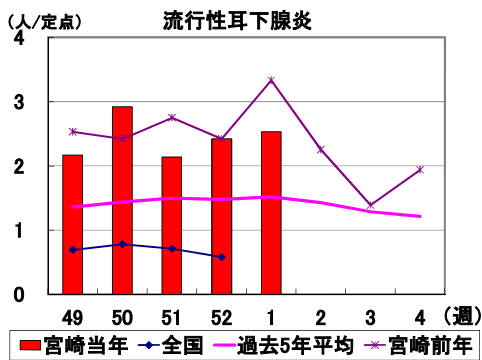
定点医療機関からの報告総数は985人（定点あたり28.2）で、前週比89%と減少した。

### ★インフルエンザ・小児科定点からの報告★

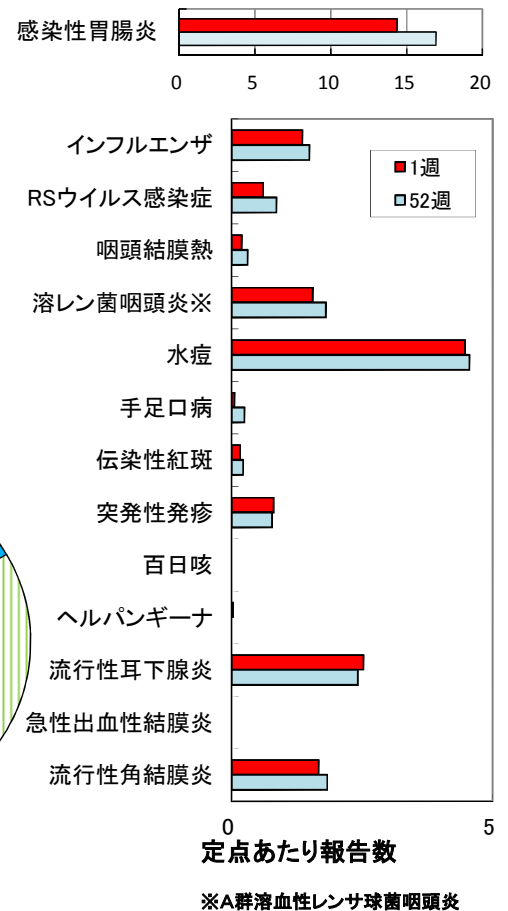
前週に比べ増加した主な疾患は**流行性耳下腺炎**で、減少した主な疾患は**感染性胃腸炎**であった。

#### 【流行性耳下腺炎】

・報告数は91人（2.5）で前週比105%と増加した。例年同時期の定点あたり平均値（1.5）の約1.7倍である。日南（9.7）保健所からの報告が多く、年齢別では3歳から7歳で全体の約7割を占めた。

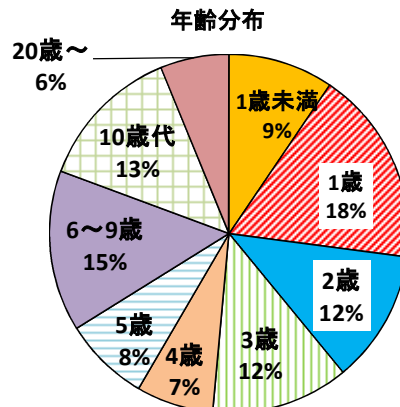
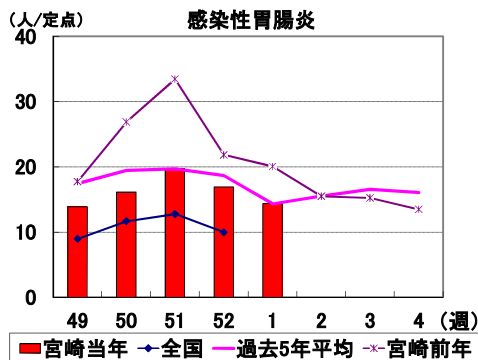


#### 《前週との比較》



#### 【感染性胃腸炎】

・報告数は517人（14.4）で前週比85%と減少した。例年同時期の定点あたり平均値（15.4）の約9割である。日南（28.3）・小林（25.7）保健所からの報告が多く、年齢別では1歳から3歳で全体の約4割を占めた。



### ★基幹定点からの報告★

○マイコプラズマ肺炎：3人が都城・延岡・高鍋（各1人）保健所から報告された。患者は3歳、5歳、30歳代で病原体は *Mycoplasma pneumoniae* であった。

□ 流行警報開始基準値超過疾患

保健所名	流行警報開始基準値超過疾患
宮崎市	なし
都城	なし
延岡	水痘(8.3)
日南	感染性胃腸炎(28.3)・流行性耳下腺炎(9.7)
小林	感染性胃腸炎(25.7)・水痘(8.3)
高鍋	なし
高千穂	なし
日向	なし
中央	なし

※流行警報開始基準値：感染性胃腸炎 20.0、水痘 7.0、流行性耳下腺炎 6.0

■ 全数把握対象疾患

- 1 類感染症：報告なし。
- 2 類感染症：結核 1 例。
- 3 類感染症：報告なし。
- 4 類感染症：つつが虫病 7 例。
- 5 類感染症：ウイルス性肝炎 1 例。

2 類	疾患名	報告保健所	年齢群	病型	症状
	結核	宮崎市	40歳代	無症状病原体保有者	

4 類	疾患名	報告保健所	年齢群	症状等	その他
	つつが虫病	都城	60歳代	発熱、刺し口、発しん、疼痛	野球観戦中に草原で刺された疑い
			70歳代	発熱、刺し口、発しん	
	つつが虫病	日南	50歳代	発熱、刺し口、発しん	
			70歳代	刺し口、発しん	
			80歳代	発熱、刺し口、発しん	山中に入ったときに胸部にダニ刺傷あり
	つつが虫病	高鍋	50歳代	発熱、刺し口、発しん	
			70歳代	頭痛、発熱、発しん	

5 類	疾患名	報告保健所	年齢群	病型	症状等	その他
	ウイルス性肝炎	宮崎市	20歳代	B 型	嘔吐、褐色尿、肝機能異常、黄疸、心窩部痛	

## ■ 病原体情報（衛生環境研究所 微生物部）

### □ ウイルス（平成 23 年 12 月 20 日～平成 24 年 1 月 9 日までに検出）

同定ウイルス名	年齢	性別	採取日	臨床症状	材料	検出日
ヒトメタニューモウイルス	1	男	11.18	気管支肺炎・インフルエンザA、38.0℃	鼻汁	12.20
ヒトヘルペスウイルス1型	7	女	11.8	ヘルパンギーナ、39.0℃、咽頭炎	咽頭ぬぐい液	12.21
ヒトヘルペスウイルス1型	18	男	11.25	咽頭炎・口内炎、39.0℃、上気道炎（咽頭炎、咽頭痛）、丘疹、リンパ節腫脹	咽頭ぬぐい液	12.21
エコーウイルス6型	5	男	10.5	無菌性髄膜炎疑い、38.5℃、胃腸炎（嘔気・嘔吐、腹痛）、髄膜炎（頸部硬直）	髄液	12.26
エコーウイルス9型	2	男	12.5	不明の発疹症、熱感あり、発疹	咽頭ぬぐい液	12.26
エコーウイルス9型	8ヶ月	男	11.29	麻疹疑い、39.0℃、上気道炎（咽頭炎）、皮疹	咽頭ぬぐい液	12.26
エコーウイルス9型	2	女	12.14	ウイルス性発疹、38.8℃、発疹（紅斑）	咽頭ぬぐい液	1.6
エコーウイルス9型	11ヶ月	男	12.14	エンテロ(?)、38.0℃、発疹（紅斑）	咽頭ぬぐい液	1.6
ノロウイルス GII 型	1	女	12.12	ウイルス性胃腸炎（下痢、嘔気・嘔吐）	便	12.22
インフルエンザ AH3 型	12	男	12.26	インフルエンザA、39.2℃、関節痛、筋肉痛	鼻汁	12.28

※インフルエンザAH3型、ヒトメタニューモウイルス、ノロウイルスGII型はPCR法により検出

- 気管支肺炎と診断された小児の鼻汁からヒトメタニューモウイルスが検出された。
- ヘルパンギーナと診断された7歳女児および咽頭炎の18歳男性の咽頭ぬぐい液からヒトヘルペスウイルス1型が分離された。
- 無菌性髄膜炎を疑われた小児の髄液からエコーウイルス6型が分離された。
- 発疹と発熱症状の乳児・小児および麻疹を疑われた乳児の咽頭ぬぐい液からエコーウイルス9型が分離された。
- ウイルス性胃腸炎と診断された小児の便からノロウイルスGII型が検出された。
- インフルエンザA型と診断された小児の鼻汁からインフルエンザAH3型が検出された。本シーズンの全国的なインフルエンザの流行状況は、1月10日現在でなおもAH3型が優勢であり、B型も検出されているが、検出・報告数は例年に比べ少ない状況である。

### □ 細菌

報告なし。

## ■ 全国第 52 週の発生動向

定点医療機関あたりの患者報告総数は 22.2 で、前週比 83%と減少した。年末年始で医療機関が休みであったことも影響している。今週増加した主な疾患はインフルエンザで、減少した主な疾患はA群溶血性レンサ球菌咽頭炎と感染性胃腸炎であった。

インフルエンザの報告数は 17,802 人 (3.8) で、前週比 112%と増加した。愛知県 (17.6)、三重県 (15.4)、宮城県 (14.4) からの報告が多く、年齢別では5歳以下が全体の30%、6歳から9歳が22%、10歳から14歳が15%、15歳から19歳が3%、20歳以上が30%を占めた。

□ 全数把握対象疾患

1類感染症	報告なし					
2類感染症	結核	344 例				
3類感染症	コレラ	1 例	細菌性赤痢	6 例	腸管出血性大腸菌感染症	38 例
4類感染症	A型肝炎	1 例	つつが虫病	19 例	マラリア	1 例
	レジオネラ症	3 例				
5類感染症	アメーバ赤痢	4 例	ウイルス性肝炎	1 例	急性脳炎	3 例
	劇症型溶血性レンサ球菌感染症	1 例	後天性免疫不全症候群	10 例	梅毒	10 例
	バンコマイシン耐性腸球菌感染症	2 例	風しん	1 例		

## 宮崎県 感染症情報

(72定点医療機関)

2012年 第01週(01月02日～01月08日)

疾病名		第52週	第01週	宮崎市	都城	延岡	日南	小林	高鍋	高千穂	日向	中央
インフルエンザ	報告数	88	80	11	14	16	10	2	10	4	12	1
	定点あたり	1.49	1.36	0.69	1.40	2.29	2.00	0.40	1.67	2.00	2.00	0.50
RSウイルス 感染症	報告数	31	22	6	3	7	2		1		3	
	定点あたり	0.86	0.61	0.60	0.50	1.75	0.67	0.00	0.25	0.00	0.75	0.00
咽頭結膜熱	報告数	11	7		2		2		1		2	
	定点あたり	0.31	0.19	0.00	0.33	0.00	0.67	0.00	0.25	0.00	0.50	0.00
A群溶血性 レンサ球菌咽頭炎	報告数	65	56	9	7	8	4	9	12		7	
	定点あたり	1.81	1.56	0.90	1.17	2.00	1.33	3.00	3.00	0.00	1.75	0.00
感染性胃腸炎	報告数	609	517	127	78	63	85	77	38	7	38	4
	定点あたり	16.92	14.36	12.70	13.00	15.75	28.33	25.67	9.50	7.00	9.50	4.00
水痘	報告数	164	161	42	34	33	5	25	9	1	8	4
	定点あたり	4.56	4.47	4.20	5.67	8.25	1.67	8.33	2.25	1.00	2.00	4.00
手足口病	報告数	9	2		1				1			
	定点あたり	0.25	0.06	0.00	0.17	0.00	0.00	0.00	0.25	0.00	0.00	0.00
伝染性紅斑	報告数	8	6	1		3					2	
	定点あたり	0.22	0.17	0.10	0.00	0.75	0.00	0.00	0.00	0.00	0.50	0.00
突発性発しん	報告数	28	29	11	5	7	1	1	1		3	
	定点あたり	0.78	0.81	1.10	0.83	1.75	0.33	0.33	0.25	0.00	0.75	0.00
百日咳	報告数											
	定点あたり	0.00	0.00	0.00	0.00	0.00	0.00	0.00	0.00	0.00	0.00	0.00
ヘルパンギーナ	報告数		1	1								
	定点あたり	0.00	0.03	0.10	0.00	0.00	0.00	0.00	0.00	0.00	0.00	0.00
流行性耳下腺炎	報告数	87	91	19	14	4	29		16	4	1	4
	定点あたり	2.42	2.53	1.90	2.33	1.00	9.67	0.00	4.00	4.00	0.25	4.00
急性出血性結膜炎	報告数											
	定点あたり	0.00	0.00	0.00	0.00	0.00						
流行性角結膜炎	報告数	11	10	10								
	定点あたり	1.83	1.67	3.33	0.00	0.00						
細菌性髄膜炎	報告数											
	定点あたり	0.00	0.00	0.00	0.00	0.00	0.00	0.00	0.00		0.00	
無菌性髄膜炎	報告数											
	定点あたり	0.00	0.00	0.00	0.00	0.00	0.00	0.00	0.00		0.00	
マイコプラズマ肺炎	報告数	2	3		1	1			1			
	定点あたり	0.29	0.43	0.00	1.00	1.00	0.00	0.00	1.00		0.00	
クラミジア肺炎	報告数											
	定点あたり	0.00	0.00	0.00	0.00	0.00	0.00	0.00	0.00		0.00	

インフルエンザ定点:59、小児科定点:36(インフルエンザ定点を兼ねる)、眼科定点:6、基幹定点:7

上段:報告数  
下段:定点当り報告数

## ●全数把握対象疾患累積報告数(2012年第01週)

2類感染症	結核	1例(1)
4類感染症	つつが虫病	7例(7)
5類感染症	ウイルス性肝炎	1例(1)

( )内は今週届出分、再掲