

# 宮崎県感染症週報

宮崎県感染症情報センター：宮崎県健康増進課・宮崎県衛生環境研究所

## □ 宮崎県第13週の発生動向

定点医療機関からの報告総数は1,148人（定点あたり27.9）で、前週比89%と減少した。

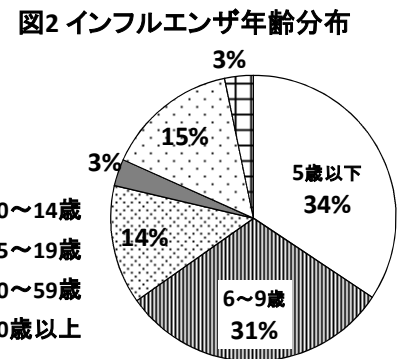
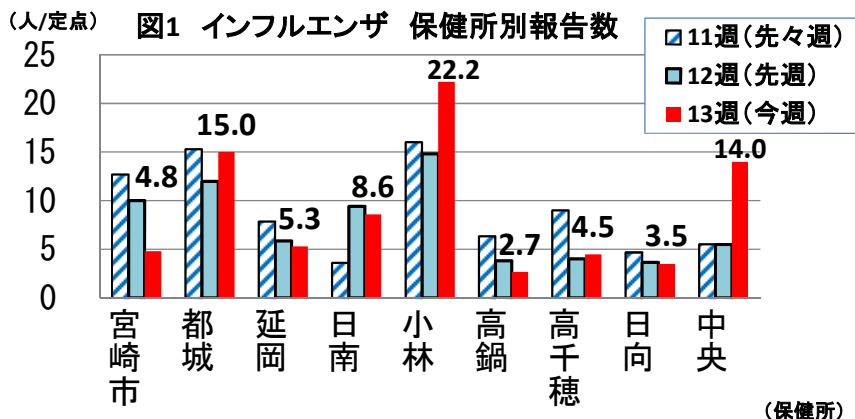
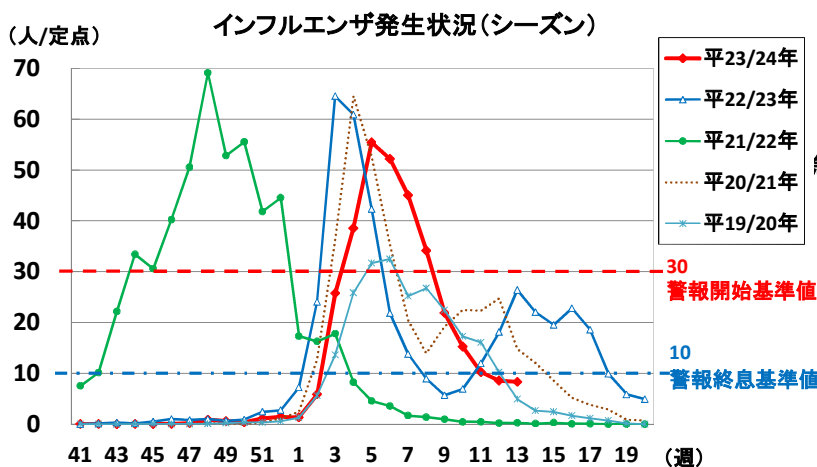
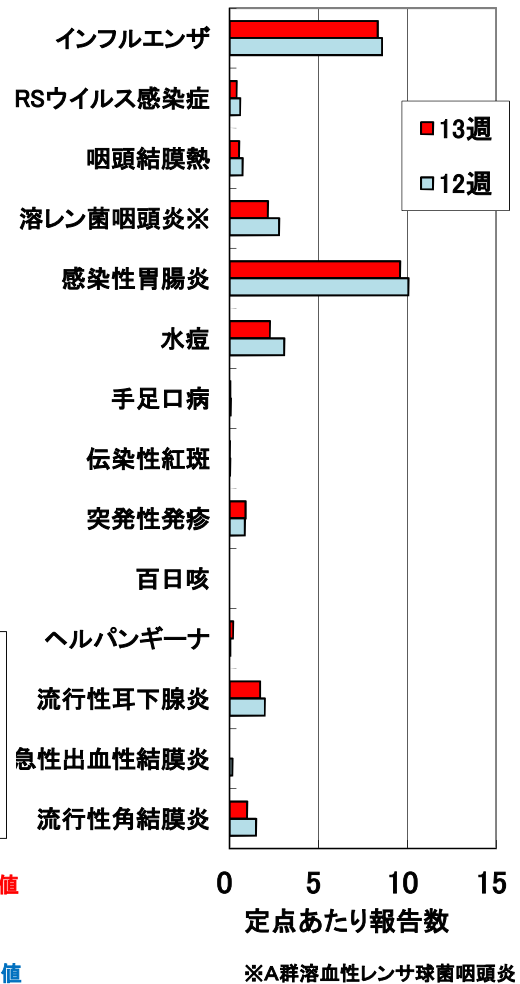
### ★インフルエンザ・小児科定点からの報告★

前週に比べ特に増加した疾患はなく、減少した主な疾患は水痘であった。

#### 【インフルエンザ】

・報告数は492人（8.3）で前週比97%と横ばいであった。例年同時期の定点あたり平均値（16.2）の約半数である。小林（22.2）・都城（15.0）・中央（14.0）保健所からの報告が多い。県全体では警報が解除となったが、増加している地域もあるのでしばらく注意が必要である。保健所別報告数を図1に示す。また、年齢分布を図2に示す。

《前週との比較》



★基幹定点からの報告★

○無菌性髄膜炎：宮崎市（1人）保健所から報告された。患者は5歳。

○マイコプラズマ肺炎：延岡（3人）保健所から報告された。患者は7歳、10歳、13歳で、病原体は *Mycoplasma pneumoniae*。

□ 流行警報開始基準値超過疾患

保健所名	流行警報開始基準値超過疾患
宮崎市	なし
都城	なし
延岡	なし
日南	咽頭結膜熱(3.3)
小林	感染性胃腸炎(24.0)
高鍋	流行性耳下腺炎(6.0)
高千穂	なし
日向	なし
中央	流行性耳下腺炎(7.0)

流行警報開始基準値：咽頭結膜熱(3.0)、感染性胃腸炎(20.0)  
流行性耳下腺炎(6.0)

■ 全数把握対象疾患

- 1 類感染症：報告なし。
- 2 類感染症：結核2例。
- 3 類感染症：報告なし。
- 4 類感染症：報告なし。
- 5 類感染症：報告なし。

	疾患名	報告保健所	年齢群	病型	症状
2類	結核	宮崎市	80歳代	疑似症患者	発熱
		日南	50歳代	無症状病原体保有者	—

■ 病原体情報（衛生環境研究所 微生物部）（平成24年4月2日までに検出）

□ ウイルス

同定ウイルス名	年齢	性別	採取日	臨床症状	材料	検出日
ライノウイルス	2	男	2.21	不明の発疹症、上気道炎	咽頭ぬぐい液	3.23
ライノウイルス	7M	男	3.8	呼吸器感染症、下気道炎(気管支炎)、多呼吸、低酸素血症、努力呼吸	咽頭ぬぐい液	3.23
インフルエンザ <sup>※</sup> AH3型	83	男	2.24	インフルエンザA、38.2℃、倦怠感	鼻汁	3.26

※インフルエンザはPCR法により検出

## □細菌

報告なし。

## ■ 全国第 12 週の発生動向

定点医療機関あたりの患者報告総数は 27.3 で、前週比 88%と減少した。今週増加した主な疾患は水痘で、減少した主な疾患はインフルエンザと A 群溶血性レンサ球菌咽頭炎であった。

インフルエンザの報告数は 69,978 人 (14.2) で、前週比 85%と減少した。福島県 (34.3)、山形県 (30.7)、福井県 (25.5) からの報告が多く、年齢別では 5 歳以下が全体の 29%、6 歳から 9 歳が 32%、10 歳から 14 歳が 19%、15 歳から 19 歳が 3%、20 歳から 59 歳が 14%、60 歳以上が 3%を占めた。

水痘の報告数は 4,534 人 (1.4) で、前週比 108%と増加した。宮崎県 (3.1)、鹿児島県 (2.8)、福井県 (2.6) からの報告が多く、年齢別では 1 歳から 5 歳で全体の約 8 割を占めた。

## □ 全数把握対象疾患

1類感染症	報告なし					
2類感染症	結核	324 例				
3類感染症	細菌性赤痢	7 例	腸管出血性大腸菌感染症	25 例	腸チフス	1 例
4類感染症	E 型肝炎	1 例	A 型肝炎	1 例	コクシジオイデス症	1 例
	レジオネラ症	5 例				
5類感染症	アメーバ赤痢	10 例	ウイルス性肝炎	1 例	急性脳炎	3 例
	クロイツフェルト・ヤコブ病	2 例	劇症型溶血性レンサ球菌感染症	1 例	後天性免疫不全症候群	11 例
	ジアルジア症	1 例	梅毒	6 例	破傷風	1 例
	バンコマイシン耐性腸球菌感染症	1 例	風しん	1 例	麻しん	3 例

宮崎県 感染症情報

(72定点医療機関)

2012年 第13週(03月26日～04月01日)

疾病名		第12週	第13週	宮崎市	都城	延岡	日南	小林	高鍋	高千穂	日向	中央
インフルエンザ	報告数	506	492	77	150	37	43	111	16	9	21	28
	定点あたり	8.58	8.34	4.81	15.00	5.29	8.60	22.20	2.67	4.50	3.50	14.00
RSウイルス 感染症	報告数	22	15	3		1			1		10	
	定点あたり	0.61	0.42	0.30	0.00	0.25	0.00	0.00	0.25	0.00	2.50	0.00
咽頭結膜熱	報告数	27	20	3	2	3	10				2	
	定点あたり	0.75	0.56	0.30	0.33	0.75	3.33	0.00	0.00	0.00	0.50	0.00
A群溶血性 レンサ球菌咽頭炎	報告数	101	78	7	18	22	5	3	10	1	10	2
	定点あたり	2.81	2.17	0.70	3.00	5.50	1.67	1.00	2.50	1.00	2.50	2.00
感染性胃腸炎	報告数	362	345	43	60	54	24	72	36	10	41	5
	定点あたり	10.06	9.58	4.30	10.00	13.50	8.00	24.00	9.00	10.00	10.25	5.00
水痘	報告数	111	82	28	9	13	8	6	6		12	
	定点あたり	3.08	2.28	2.80	1.50	3.25	2.67	2.00	1.50	0.00	3.00	0.00
手足口病	報告数	3	2	1			1					
	定点あたり	0.08	0.06	0.10	0.00	0.00	0.33	0.00	0.00	0.00	0.00	0.00
伝染性紅斑	報告数	2	1	1								
	定点あたり	0.06	0.03	0.10	0.00	0.00	0.00	0.00	0.00	0.00	0.00	0.00
突発性発しん	報告数	31	33	9	3	3	4	4	7		3	
	定点あたり	0.86	0.92	0.90	0.50	0.75	1.33	1.33	1.75	0.00	0.75	0.00
百日咳	報告数											
	定点あたり	0.00	0.00	0.00	0.00	0.00	0.00	0.00	0.00	0.00	0.00	0.00
ヘルパンギーナ	報告数	2	8	1	1	1		2	3			
	定点あたり	0.06	0.22	0.10	0.17	0.25	0.00	0.67	0.75	0.00	0.00	0.00
流行性耳下腺炎	報告数	72	62	5	17	3	3		24	3		7
	定点あたり	2.00	1.72	0.50	2.83	0.75	1.00	0.00	6.00	3.00	0.00	7.00
急性出血性結膜炎	報告数	1										
	定点あたり	0.17	0.00	0.00	0.00	0.00						
流行性角結膜炎	報告数	9	6	5	1							
	定点あたり	1.50	1.00	1.67	0.50	0.00						
細菌性髄膜炎	報告数	1										
	定点あたり	0.14	0.00	0.00	0.00	0.00	0.00	0.00	0.00		0.00	
無菌性髄膜炎	報告数	1	1	1								
	定点あたり	0.14	0.14	1.00	0.00	0.00	0.00	0.00	0.00		0.00	
マイコプラズマ肺炎	報告数	1	3			3						
	定点あたり	0.14	0.43	0.00	0.00	3.00	0.00	0.00	0.00		0.00	
クラミジア肺炎	報告数	1										
	定点あたり	0.14	0.00	0.00	0.00	0.00	0.00	0.00	0.00		0.00	

インフルエンザ定点:59、小児科定点:36(インフルエンザ定点を兼ねる)、眼科定点:6、基幹定点:7

上段:報告数  
下段:定点当り報告数

●全数把握対象疾患累積報告数(2012年第1週～13週)

2類感染症	結核	61例(2)			
4類感染症	つつが虫病	12例	デング熱	1例	レジオネラ症
					1例
5類感染症	ウイルス性肝炎	1例	急性脳炎	5例	劇症型溶血性レンサ球菌感染症
	後天性免疫不全症候群	1例			1例

( )内は今週届出分、再掲