

宮崎県感染症週報

宮崎県感染症情報センター：宮崎県健康増進課・宮崎県衛生環境研究所

□ 宮崎県第14週の発生動向

定点医療機関からの報告総数は1,100人（定点あたり27.8）で、前週比100%と横ばいであった。

★インフルエンザ・小児科定点からの報告★

前週に比べ増加した主な疾患は水痘と感染性胃腸炎で、減少した主な疾患はインフルエンザであった。

【水痘】

・報告数は129人（3.6）で前週比157%と増加した。例年同時期の定点あたり平均値（3.8）の約9割である。小林（6.3）、都城・日南（各6.0）保健所からの報告が多く、年齢別では1歳から4歳で全体の約7割を占めた。

【感染性胃腸炎】

・報告数は444人（12.3）で前週比129%と増加した。例年同時期の定点あたり平均値（15.6）の約8割である。小林（22.0）、延岡（20.0）保健所からの報告が多く、年齢別では1歳から3歳で全体の約4割を占めた。

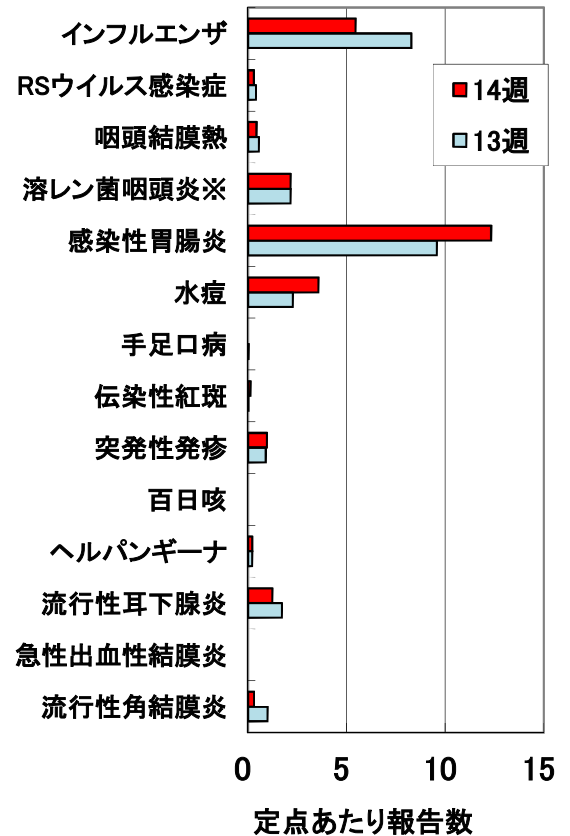
★基幹定点からの報告★

○細菌性髄膜炎：宮崎市（1人）保健所から報告された。患者は5歳。

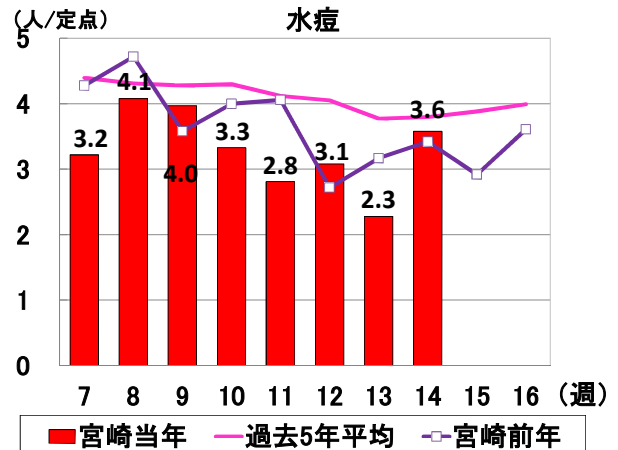
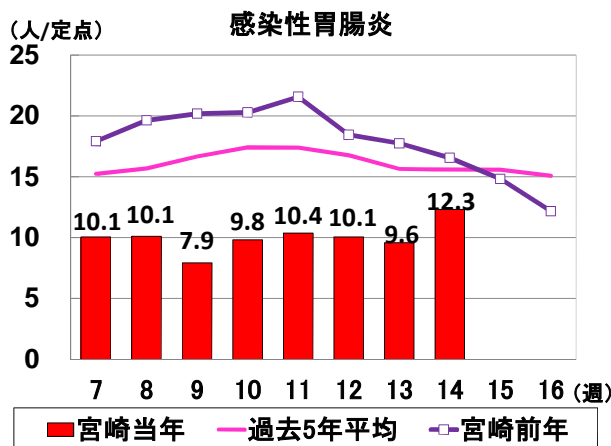
○無菌性髄膜炎：宮崎市（1人）保健所から報告された。患者は5歳で、病原体は不明。

○マイコプラズマ肺炎：宮崎市・都城（各1人）保健所から報告された。患者は2歳と4歳で、病原体は *Mycoplasma pneumoniae*。

《前週との比較》



※A群溶血性レンサ球菌咽頭炎



□ 流行警報開始基準値超過疾患

保健所名	流行警報開始基準値超過疾患
宮崎市	なし
都城	なし
延岡	感染性胃腸炎(20.0)
日南	なし
小林	感染性胃腸炎(22.0)
高鍋	なし
高千穂	なし
日向	なし
中央	なし

流行警報開始基準値:感染性胃腸炎(20.0)

■ 全数把握対象疾患

- 1 類感染症 : 報告なし。
- 2 類感染症 : 結核 5 例。
- 3 類感染症 : 報告なし。
- 4 類感染症 : 報告なし。
- 5 類感染症 : ウイルス性肝炎 1 例。

	疾患名	報告保健所	年齢群	病型	症状
2類	結核	宮崎市	40 歳代	その他の結核 (結核性胸膜炎)	咳、痰、発熱、胸痛
			70 歳代	肺結核	なし
		都城	80 歳代	その他の結核 (結核性胸膜炎)	発熱
		延岡	80 歳代	肺結核	発熱、呼吸困難、 喀痰(自己での喀出はなし)
		高鍋	50 歳代	肺結核	なし
5類	ウイルス性肝炎	宮崎市	30 歳代	B 型	全身倦怠感、 肝機能異常、黄疸

■ 全国第 13 週の発生動向

定点医療機関あたりの患者報告総数は 23.1 で、前週比 85%と減少した。今週大きく増加した疾患はなく、減少した主な疾患はインフルエンザであった。

インフルエンザの報告数は 49,997 人(10.2)で、前週比 71%と減少した。福井県(25.1)、福島県(23.8)、山形県(19.0)からの報告が多く、年齢別では 5 歳以下が全体の 32%、6 歳から 9 歳が 28%、10 歳から 14 歳が 16%、15 歳から 19 歳が 3%、20 歳から 59 歳が 18%、60 歳以上が 3%を占めた。

□ 全数把握対象疾患

1類感染症	報告なし					
2類感染症	結核	356 例				
3類感染症	細菌性赤痢	5 例	腸管出血性大腸菌感染症	16 例	腸チフス	2 例
4類感染症	E 型肝炎	1 例	A 型肝炎	2 例	デング熱	3 例
	ボツリヌス症	2 例	マラリア	2 例	レジオネラ症	6 例
5類感染症	アメーバ赤痢	4 例	ウイルス性肝炎	2 例	急性脳炎	5 例
	劇症型溶血性レンサ球菌感染症	2 例	後天性免疫不全症候群	15 例	ジアルジア症	1 例
	梅毒	4 例	破傷風	1 例	バンコマイシン耐性腸球菌感染症	2 例
	風しん	11 例	麻しん	7 例		

宮崎県 感染症情報

(72定点医療機関)

2012年 第14週(04月02日～04月08日)

疾病名		第13週	第14週	宮崎市	都城	延岡	日南	小林	高鍋	高千穂	日向	中央
インフルエンザ	報告数	489	323	47	99	43	27	73	10	1	7	16
	定点あたり	8.29	5.47	2.94	9.90	6.14	5.40	14.60	1.67	0.50	1.17	8.00
RSウイルス 感染症	報告数	15	11		3	2	1				5	
	定点あたり	0.42	0.31	0.00	0.50	0.50	0.33	0.00	0.00	0.00	1.25	0.00
咽頭結膜熱	報告数	20	16	1	6	3	5				1	
	定点あたり	0.56	0.44	0.10	1.00	0.75	1.67	0.00	0.00	0.00	0.25	0.00
A群溶血性 レンサ球菌咽頭炎	報告数	78	78	12	13	26	2	2	8	2	13	
	定点あたり	2.17	2.17	1.20	2.17	6.50	0.67	0.67	2.00	2.00	3.25	0.00
感染性胃腸炎	報告数	345	444	62	112	80	36	66	29	8	43	8
	定点あたり	9.58	12.33	6.20	18.67	20.00	12.00	22.00	7.25	8.00	10.75	8.00
水痘	報告数	82	129	31	36	10	18	19	7	1	7	
	定点あたり	2.28	3.58	3.10	6.00	2.50	6.00	6.33	1.75	1.00	1.75	0.00
手足口病	報告数	2										
	定点あたり	0.06	0.00	0.00	0.00	0.00	0.00	0.00	0.00	0.00	0.00	0.00
伝染性紅斑	報告数	1	5	2		1	1	1				
	定点あたり	0.03	0.14	0.20	0.00	0.25	0.33	0.33	0.00	0.00	0.00	0.00
突発性発しん	報告数	33	35	8	13	6	2	2			4	
	定点あたり	0.92	0.97	0.80	2.17	1.50	0.67	0.67	0.00	0.00	1.00	0.00
百日咳	報告数											
	定点あたり	0.00	0.00	0.00	0.00	0.00	0.00	0.00	0.00	0.00	0.00	0.00
ヘルパンギーナ	報告数	8	8	1	3	1			3			
	定点あたり	0.22	0.22	0.10	0.50	0.25	0.00	0.00	0.75	0.00	0.00	0.00
流行性耳下腺炎	報告数	62	45	7	18	2			18			
	定点あたり	1.72	1.25	0.70	3.00	0.50	0.00	0.00	4.50	0.00	0.00	0.00
急性出血性結膜炎	報告数											
	定点あたり	0.00	0.00	0.00	0.00	0.00						
流行性角結膜炎	報告数	6	2	2								
	定点あたり	1.00	0.33	0.67	0.00	0.00						
細菌性髄膜炎	報告数		1	1								
	定点あたり	0.00	0.14	1.00	0.00	0.00	0.00	0.00	0.00		0.00	
無菌性髄膜炎	報告数	1	1	1								
	定点あたり	0.14	0.14	1.00	0.00	0.00	0.00	0.00	0.00		0.00	
マイコプラズマ肺炎	報告数	3	2	1	1							
	定点あたり	0.43	0.29	1.00	1.00	0.00	0.00	0.00	0.00		0.00	
クラミジア肺炎	報告数											
	定点あたり	0.00	0.00	0.00	0.00	0.00	0.00	0.00	0.00		0.00	

インフルエンザ定点:59、小児科定点:36(インフルエンザ定点を兼ねる)、眼科定点:6、基幹定点:7

上段:報告数
下段:定点当り報告数

●全数把握対象疾患累積報告数(2012年第1週～14週)

2類感染症	結核	66例(5)				
4類感染症	つつが虫病	12例	デング熱	1例	レジオネラ症	1例
	ウイルス性肝炎	2例(1)	急性脳炎	5例	劇症型溶血性レンサ球菌感染症	1例
5類感染症	後天性免疫不全症候群	1例				

()内は今週届出分、再掲