

# 宮崎県感染症週報

宮崎県感染症情報センター：宮崎県健康増進課・宮崎県衛生環境研究所

## □ 宮崎県第16週の発生動向

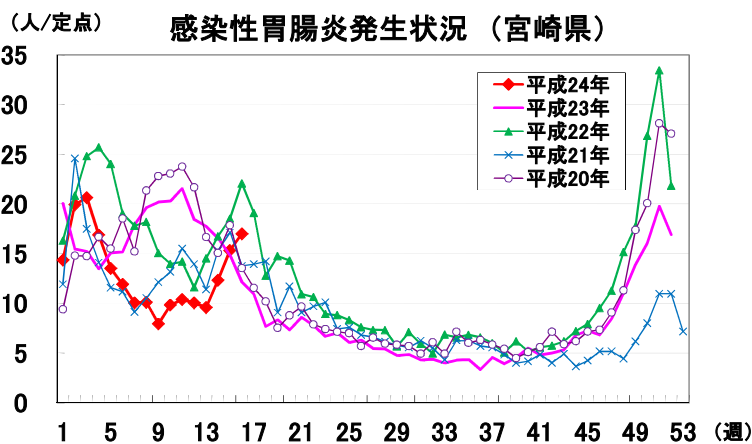
定点医療機関からの報告総数は 1,413 人（定点あたり 36.3）で、前週比 109%と増加した。

### ★インフルエンザ・小児科定点からの報告★

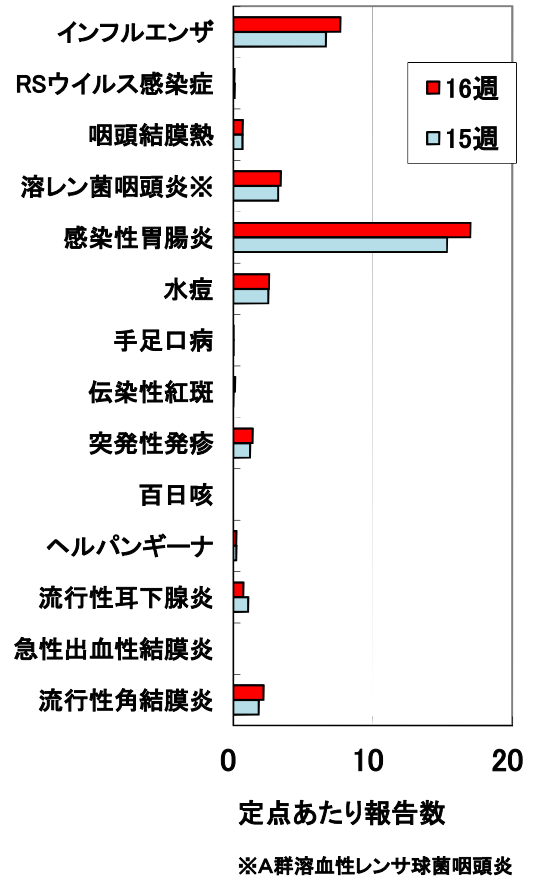
前週に比べ増加した主な疾患はインフルエンザと感染性胃腸炎で、減少した主な疾患は流行性耳下腺炎であった。

#### 【感染性胃腸炎】

・報告数は 612 人（17.0）で前週比 111%と 3 週連続で増加した。例年同時期の定点あたり平均値（15.1）の約 1.1 倍である。小林（40.0）、都城（23.0）保健所からの報告が多く、年齢別では1歳から4歳が全体の約半数を占めた。



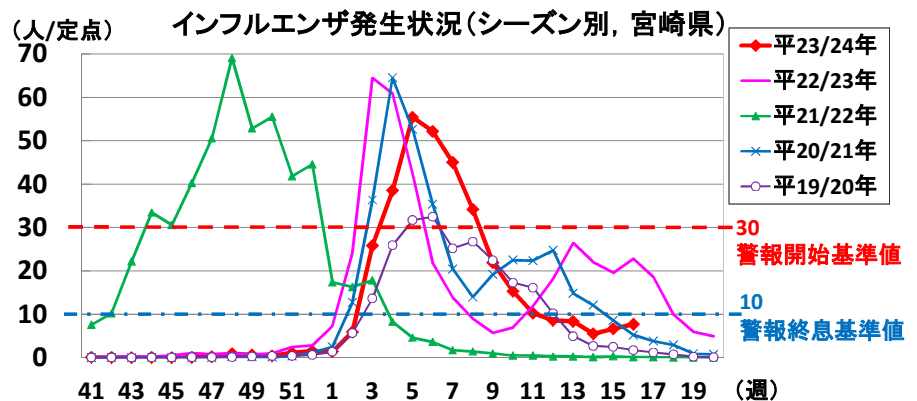
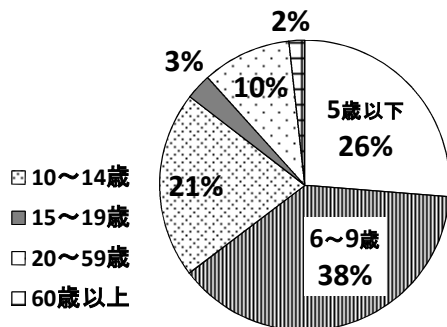
### 《前週との比較》



#### 【インフルエンザ】

・報告数は 453 人（7.7）で前週比 116%と増加した。例年同時期の定点あたり平均値（8.2）の約 9 割である。都城（19.1）、小林（11.6）保健所からの報告が多い。年齢群別報告数の割合を（図1）に示す。

（図1）インフルエンザ年齢分布



### ★基幹定点からの報告★

○マイコプラズマ肺炎：延岡（1人）保健所から報告された。患者は4歳で、病原体は *Mycoplasma pneumoniae*。

## □ 流行警報開始基準値超過疾患

保健所名	流行警報開始基準値超過疾患
宮崎市	なし
都城	感染性胃腸炎(23.0)
延岡	なし
日南	なし
小林	感染性胃腸炎(40.0)
高鍋	なし
高千穂	なし
日向	なし
中央	なし

流行警報開始基準値：感染性胃腸炎(20.0)

## ■ 全数把握対象疾患

- 1 類感染症：報告なし。
- 2 類感染症：結核 4 例。
- 3 類感染症：報告なし。
- 4 類感染症：報告なし。
- 5 類感染症：報告なし。

	疾患名	報告保健所	年齢群	病型	症状
2類	結核	宮崎市	60 歳代	疑似症患者	発熱
			80 歳代	肺結核	呼吸困難
			80 歳代	肺結核及びその他の結核（腸結核）	発熱
		高鍋	10 歳代	肺結核	咳

## ■ 全国第 15 週の発生動向

定点医療機関あたりの患者報告総数は 21.1 で、前週比 111%と増加した。今週増加した主な疾患は感染性胃腸炎と A 群溶血性レンサ球菌咽頭炎で、減少した主な疾患はインフルエンザであった。

感染性胃腸炎の報告数は 30,253 人(9.6)で、前週比 129%と増加した。山形県(17.1)、愛媛県(16.9)、大分県(15.8)からの報告が多く、年齢別では 1 歳から 3 歳が全体の約半数を占めた。

A 群溶血性レンサ球菌咽頭炎の報告数は 5,613 人(1.8)で、前週比 120%と増加した。富山県(5.0)、鳥取県(4.3)、大分県(3.9)からの報告が多く、年齢別では 3 歳から 7 歳が全体の約 6 割を占めた。

## □ 全数把握対象疾患

1 類感染症	報告なし					
2 類感染症	結核	357 例				
3 類感染症	細菌性赤痢	2 例	腸管出血性大腸菌感染症	15 例	腸チフス	1 例
	バラチフス	1 例				
4 類感染症	E 型肝炎	1 例	A 型肝炎	3 例	デング熱	2 例
	レジオネラ症	6 例	レプトスピラ症	1 例		
5 類感染症	アメーバ赤痢	6 例	ウイルス性肝炎	2 例	急性脳炎	3 例
	クリプトスポリジウム症	1 例	クロイツフェルト・ヤコブ病	1 例	劇症型溶血性レンサ球菌感染症	3 例
	後天性免疫不全症候群	9 例	ジアルジア症	2 例	梅毒	9 例
	破傷風	2 例	風しん	4 例	麻しん	4 例

宮崎県 感染症情報

(72定点医療機関)

2012年 第16週(04月16日～04月22日)

疾病名		第15週	第16週	宮崎市	都城	延岡	日南	小林	高鍋	高千穂	日向	中央
インフルエンザ	報告数	392	453	77	191	18	8	58	47	1	38	15
	定点あたり	6.64	7.68	4.81	19.10	2.57	1.60	11.60	7.83	0.50	6.33	7.50
RSウイルス 感染症	報告数	4	3	1		2						
	定点あたり	0.11	0.08	0.10	0.00	0.50	0.00	0.00	0.00	0.00	0.00	0.00
咽頭結膜熱	報告数	24	25	3	2	10	8		1		1	
	定点あたり	0.67	0.69	0.30	0.33	2.50	2.67	0.00	0.25	0.00	0.25	0.00
A群溶血性 レンサ球菌咽頭炎	報告数	116	123	21	16	30	17	3	12		20	4
	定点あたり	3.22	3.42	2.10	2.67	7.50	5.67	1.00	3.00	0.00	5.00	4.00
感染性胃腸炎	報告数	552	612	100	138	58	55	120	54	9	60	18
	定点あたり	15.33	17.00	10.00	23.00	14.50	18.33	40.00	13.50	9.00	15.00	18.00
水痘	報告数	91	93	34	17	9	6	11	10		5	1
	定点あたり	2.53	2.58	3.40	2.83	2.25	2.00	3.67	2.50	0.00	1.25	1.00
手足口病	報告数	1	1	1								
	定点あたり	0.03	0.03	0.10	0.00	0.00	0.00	0.00	0.00	0.00	0.00	0.00
伝染性紅斑	報告数	1	5	1	2	1					1	
	定点あたり	0.03	0.14	0.10	0.33	0.25	0.00	0.00	0.00	0.00	0.25	0.00
突発性発しん	報告数	44	50	17	5	7	10	5	3		3	
	定点あたり	1.22	1.39	1.70	0.83	1.75	3.33	1.67	0.75	0.00	0.75	0.00
百日咳	報告数											
	定点あたり	0.00	0.00	0.00	0.00	0.00	0.00	0.00	0.00	0.00	0.00	0.00
ヘルパンギーナ	報告数	8	8	2	3		1		2			
	定点あたり	0.22	0.22	0.20	0.50	0.00	0.33	0.00	0.50	0.00	0.00	0.00
流行性耳下腺炎	報告数	39	26	5	8			1	6	1	3	2
	定点あたり	1.08	0.72	0.50	1.33	0.00	0.00	0.33	1.50	1.00	0.75	2.00
急性出血性結膜炎	報告数											
	定点あたり	0.00	0.00	0.00	0.00	0.00						
流行性角結膜炎	報告数	11	13	12		1						
	定点あたり	1.83	2.17	4.00	0.00	1.00						
細菌性髄膜炎	報告数	1										
	定点あたり	0.14	0.00	0.00	0.00	0.00	0.00	0.00	0.00		0.00	
無菌性髄膜炎	報告数											
	定点あたり	0.00	0.00	0.00	0.00	0.00	0.00	0.00	0.00		0.00	
マイコプラズマ肺炎	報告数	1	1			1						
	定点あたり	0.14	0.14	0.00	0.00	1.00	0.00	0.00	0.00		0.00	
クラミジア肺炎	報告数											
	定点あたり	0.00	0.00	0.00	0.00	0.00	0.00	0.00	0.00		0.00	

インフルエンザ定点:59、小児科定点:36(インフルエンザ定点を兼ねる)、眼科定点:6、基幹定点:7

上段:報告数  
下段:定点当り報告数

●全数把握対象疾患累積報告数(2012年第1週～16週)

2類感染症	結核	75例(4)			
3類感染症	腸管出血性大腸菌感染症	1例			
4類感染症	つつが虫病	12例	デング熱	1例	レジオネラ症
					1例
5類感染症	ウイルス性肝炎	2例	急性脳炎	5例	劇症型溶血性レンサ球菌感染症
	後天性免疫不全症候群	1例			2例

( )内は今週届出分、再掲