

宮崎県感染症週報

宮崎県感染症情報センター：宮崎県健康増進課・宮崎県衛生環境研究所

□ 宮崎県第21週の発生動向

定点医療機関からの報告総数は902人(定点あたり25.8)で、前週比103%と横ばいであった。

★インフルエンザ・小児科定点からの報告★

前週に比べ増加した主な疾患は水痘と感染性胃腸炎で、減少した主な疾患はインフルエンザであった。

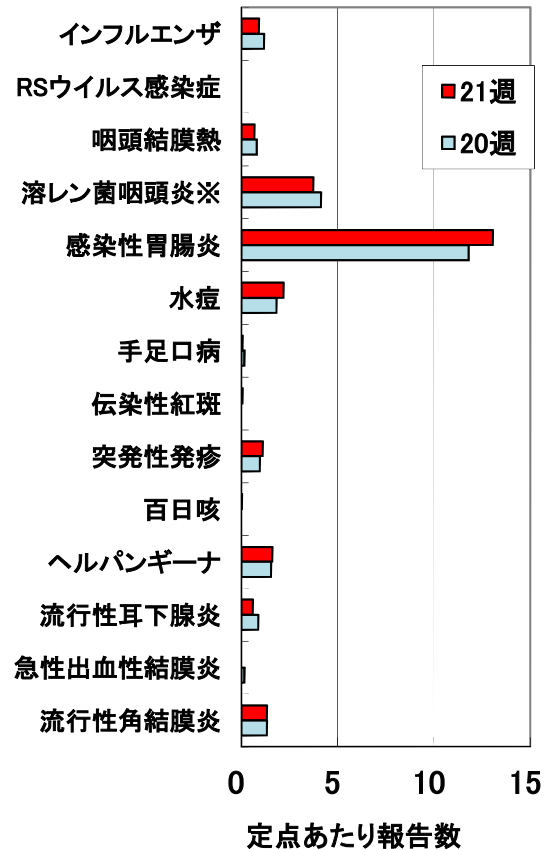
【水痘】

・報告数は79人(2.2)で前週比120%と増加した。例年同時期の定点あたり平均値(3.3)の約7割である。日南(5.0)、延岡(4.3)保健所からの報告が多く、年齢別では6ヶ月から5歳が全体の約8割を占めた。

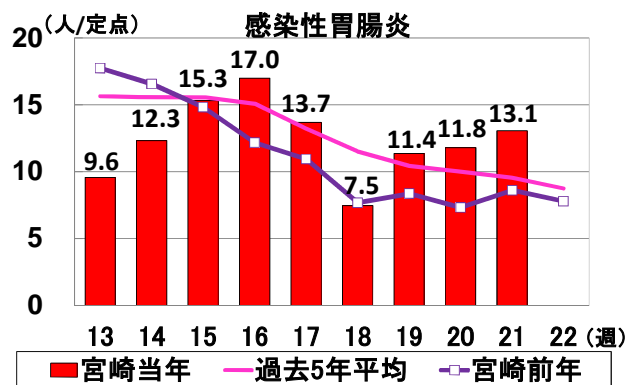
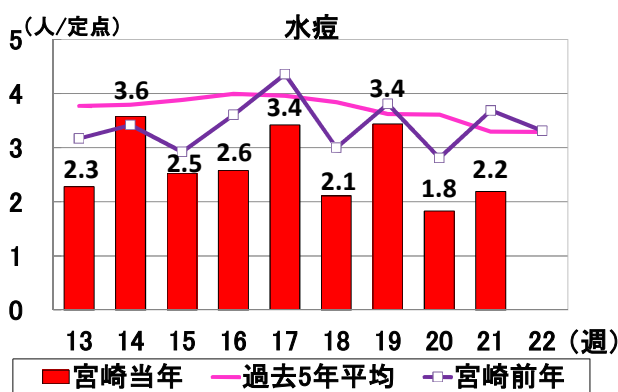
【感染性胃腸炎】

・報告数は470人(13.1)で前週比111%と3週続けて増加した。例年同時期の定点あたり平均値(9.6)の約1.4倍である。小林(23.7)、日南(23.3)保健所からの報告が多く、年齢別では1歳から4歳で全体の約半数を占めた。

《前週との比較》



※A群溶血性レンサ球菌咽頭炎



★基幹定点からの報告★

○マイコプラズマ肺炎：延岡・高鍋(各1人)保健所から報告された。患者は2名とも6歳で、病原体は *Mycoplasma pneumoniae*。

□ 流行警報開始基準値超過疾患

保健所名	流行警報開始基準値超過疾患
宮崎市	なし
都城	なし
延岡	A群溶血性レンサ球菌咽頭炎(14.8)
日南	咽頭結膜熱(4.3)、感染性胃腸炎(23.3)
小林	感染性胃腸炎(23.7)
高鍋	なし
高千穂	百日咳(2.0)
日向	なし
中央	なし

流行警報開始基準値：咽頭結膜熱(3.0)
 A群溶血性レンサ球菌咽頭炎(8.0)
 感染性胃腸炎(20.0)
 百日咳(1.0)

■ 全数把握対象疾患

- 1 類感染症：報告なし。
- 2 類感染症：結核 4 例。
- 3 類感染症：腸管出血性大腸菌感染症 2 例。
- 4 類感染症：A型肝炎 1 例。
- 5 類感染症：梅毒 1 例。

	疾患名	報告保健所	年齢群	病型	症状	その他
2類	結核	宮崎市	20 歳代	無症状病原体保有者	—	—
			30 歳代	無症状病原体保有者	—	—
			40 歳代	無症状病原体保有者	—	—
			80 歳代	肺結核	咳、痰、食欲不振 全身倦怠感	—
3類	腸管出血性大腸菌感染症	宮崎市	6 歳	無症状病原体保有者	—	O血清群不明 (VT1産生)
		高鍋	30 歳代	無症状病原体保有者	—	O157 (VT2産生)
4類	A型肝炎	宮崎市	50 歳代	—	全身倦怠感、発熱、 食欲不振、黄疸、 肝機能異常 等	—
5類	梅毒	宮崎市	30 歳代	早期顕症梅毒Ⅱ期	梅毒性バラ疹	—

■ 全国第 20 週の発生動向

定点医療機関あたりの患者報告総数は 16.6 で、前週比 103%と横ばいであった。今週増加した主な疾患はA群溶血性レンサ球菌咽頭炎と感染性胃腸炎で、減少した主な疾患はインフルエンザと水痘であった。

A群溶血性レンサ球菌咽頭炎の報告数は 8,073 人(2.6)で、前週比 123%と増加した。富山県(5.2)、大分県(4.9)、宮崎県(4.1)からの報告が多く、年齢別では3歳から6歳が全体の約半数を占めた。

感染性胃腸炎の報告数は 27,434 人(8.7)で、前週比 111%と増加した。香川県(16.9)、福井県(15.8)、富山県(14.9)からの報告が多く、年齢別では1歳から4歳が全体の約半数を占めた。

□ 全数把握対象疾患

1類感染症	報告なし					
2類感染症	結核	402例				
3類感染症	細菌性赤痢	2例	腸管出血性大腸菌感染症	32例	腸チフス	1例
4類感染症	E型肝炎	3例	A型肝炎	7例	つつが虫病	9例
	デング熱	2例	日本紅斑熱	4例	ライム病	1例
	レジオネラ症	12例				
5類感染症	アメーバ赤痢	16例	ウイルス性肝炎	4例	クロイツフェルト・ヤコブ病	5例
	劇症型溶血性レンサ球菌感染症	3例	後天性免疫不全症候群	17例	ジアルジア症	1例
	梅毒	10例	破傷風	3例	風しん	24例
	麻しん	7例				

宮崎県 感染症情報

(72定点医療機関)

2012年 第21週(05月21日～05月27日)

疾病名		第20週	第21週	宮崎市	都城	延岡	日南	小林	高鍋	高千穂	日向	中央
インフルエンザ	報告数	70	55	15	10	16	2		10	1		1
	定点あたり	1.19	0.93	0.94	1.00	2.29	0.40	0.00	1.67	0.50	0.00	0.50
RSウイルス 感染症	報告数											
	定点あたり	0.00	0.00	0.00	0.00	0.00	0.00	0.00	0.00	0.00	0.00	0.00
咽頭結膜熱	報告数	29	25	1	3	7	13					1
	定点あたり	0.81	0.69	0.10	0.50	1.75	4.33	0.00	0.00	0.00	0.00	1.00
A群溶血性 レンサ球菌咽頭炎	報告数	149	135	16	11	59	18	4	14	1	8	4
	定点あたり	4.14	3.75	1.60	1.83	14.75	6.00	1.33	3.50	1.00	2.00	4.00
感染性胃腸炎	報告数	425	470	102	73	54	70	71	41	5	42	12
	定点あたり	11.81	13.06	10.20	12.17	13.50	23.33	23.67	10.25	5.00	10.50	12.00
水痘	報告数	66	79	23	7	17	15	4	7		3	3
	定点あたり	1.83	2.19	2.30	1.17	4.25	5.00	1.33	1.75	0.00	0.75	3.00
手足口病	報告数	6	3	2		1						
	定点あたり	0.17	0.08	0.20	0.00	0.25	0.00	0.00	0.00	0.00	0.00	0.00
伝染性紅斑	報告数		3		1	1					1	
	定点あたり	0.00	0.08	0.00	0.17	0.25	0.00	0.00	0.00	0.00	0.25	0.00
突発性発しん	報告数	35	40	13	6	6	3	2	6		2	2
	定点あたり	0.97	1.11	1.30	1.00	1.50	1.00	0.67	1.50	0.00	0.50	2.00
百日咳	報告数		2							2		
	定点あたり	0.00	0.06	0.00	0.00	0.00	0.00	0.00	0.00	2.00	0.00	0.00
ヘルパンギーナ	報告数	56	58	15	1	14		1	19		3	5
	定点あたり	1.56	1.61	1.50	0.17	3.50	0.00	0.33	4.75	0.00	0.75	5.00
流行性耳下腺炎	報告数	32	22	6	9	1	1		3		1	1
	定点あたり	0.89	0.61	0.60	1.50	0.25	0.33	0.00	0.75	0.00	0.25	1.00
急性出血性結膜炎	報告数	1										
	定点あたり	0.17	0.00	0.00	0.00	0.00						
流行性角結膜炎	報告数	8	8	8								
	定点あたり	1.33	1.33	2.67	0.00	0.00						
細菌性髄膜炎	報告数											
	定点あたり	0.00	0.00	0.00	0.00	0.00	0.00	0.00	0.00		0.00	
無菌性髄膜炎	報告数											
	定点あたり	0.00	0.00	0.00	0.00	0.00	0.00	0.00	0.00		0.00	
マイコプラズマ肺炎	報告数	1	2			1			1			
	定点あたり	0.14	0.29	0.00	0.00	1.00	0.00	0.00	1.00		0.00	
クラミジア肺炎	報告数											
	定点あたり	0.00	0.00	0.00	0.00	0.00	0.00	0.00	0.00		0.00	

インフルエンザ定点:59、小児科定点:36(インフルエンザ定点を兼ねる)、眼科定点:6、基幹定点:7

上段:報告数
下段:定点当り報告数

●全数把握対象疾患累積報告数(2012年第1週～21週)

2類感染症	結核	92例(4)			
3類感染症	腸管出血性大腸菌感染症	6例(2)			
4類感染症	A型肝炎	1例(1)	つつが虫病	12例	デング熱
	日本紅斑熱	3例	レジオネラ症	2例	
5類感染症	アメーバ赤痢	1例	ウイルス性肝炎	2例	急性脳炎
	劇症型溶血性レンサ球菌感染症	2例	後天性免疫不全症候群	1例	梅毒

()内は今週届出分、再掲