

宮崎県感染症週報

宮崎県感染症情報センター：宮崎県健康増進課・宮崎県衛生環境研究所

□ 宮崎県第29週の発生動向

定点医療機関からの報告総数は771人（定点あたり22.8）で、前週比82%と減少した。

★インフルエンザ・小児科定点からの報告★

前週に比べ増加した主な疾患は手足口病で、減少した主な疾患はヘルパンギーナであった。

【手足口病】

・報告数は45人（1.3）で前週比161%と増加した。例年同時期の定点あたり平均値（6.1）の約2割と少ない。日向（6.5）保健所からの報告が多く、年齢別では1歳から3歳で全体の約8割を占めた。

【ヘルパンギーナ】

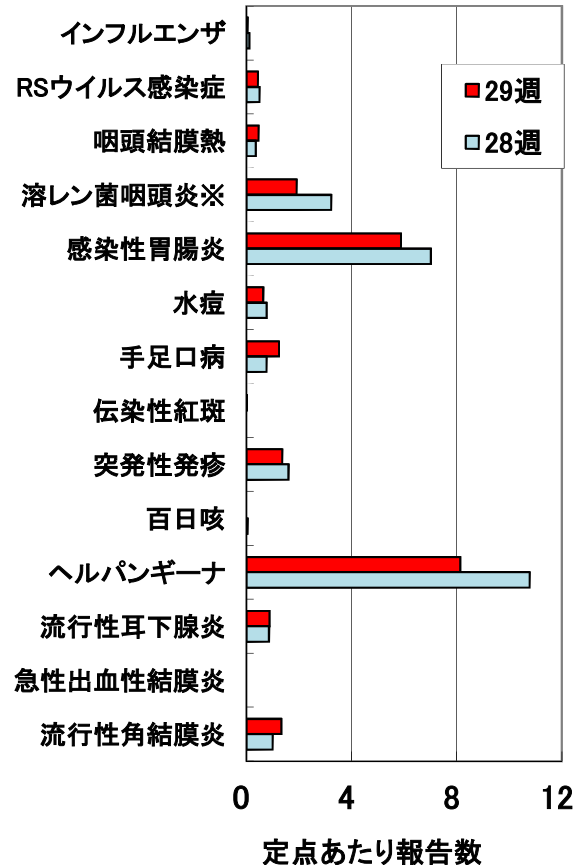
・報告数は293人（8.1）で前週比76%と減少したが、引き続き流行警報レベル開始基準値（6.0）を超えている。例年同時期の定点あたり平均値（5.6）の約1.5倍である。延岡（18.0）、日南（14.3）保健所からの報告が多く、年齢別では6ヶ月から3歳で全体の約8割を占めた。

★基幹定点からの報告★

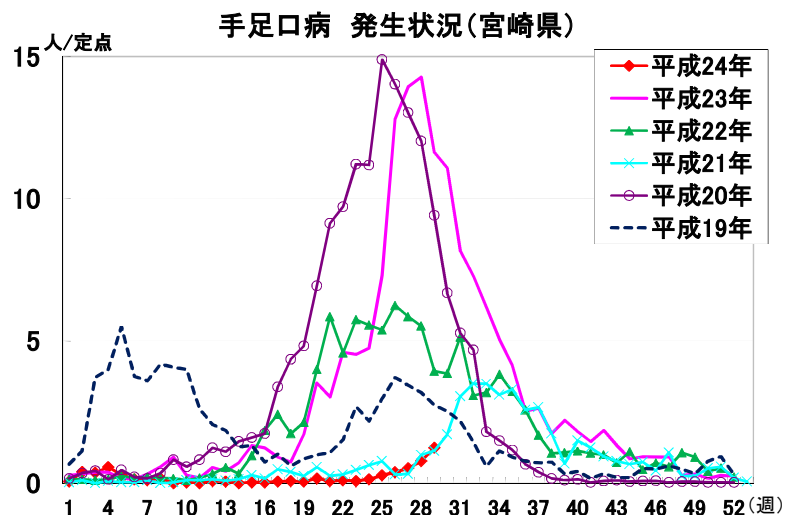
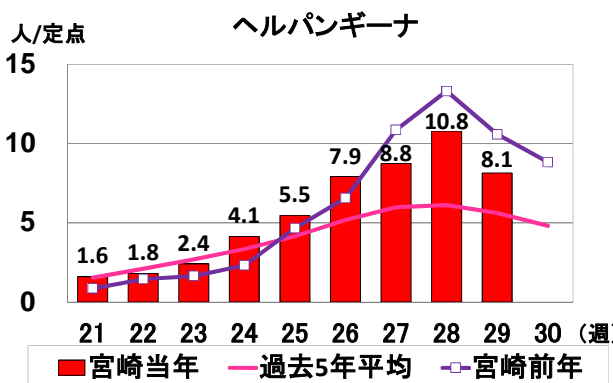
○マイコプラズマ肺炎：延岡・日南・高鍋（各1人）

保健所から報告された。患者は2歳が2人、10歳代前半が1人で、病原体は *Mycoplasma pneumoniae*。

《前週との比較》



※A群溶血性レンサ球菌咽頭炎



□ 流行警報レベル開始基準値超過疾患

| 保健所名 | 流行警報レベル開始基準値超過疾患 |
|------|-------------------------|
| 宮崎市 | ヘルパンギーナ(6.9) |
| 都城 | なし |
| 延岡 | ヘルパンギーナ(18.0) |
| 日南 | ヘルパンギーナ(14.3) |
| 小林 | なし |
| 高鍋 | なし |
| 高千穂 | なし |
| 日向 | 手足口病(6.5)、ヘルパンギーナ(11.0) |
| 中央 | なし |

* 流行警報レベル開始基準値*

- ・ヘルパンギーナ(6.0)
- ・手足口病(5.0)

■ 全数把握対象疾患

- 1 類感染症 : 報告なし。
- 2 類感染症 : 結核 8 例。
- 3 類感染症 : 腸管出血性大腸菌感染症 2 例。
- 4 類感染症 : つつが虫病 1 例、日本紅斑熱 1 例。
- 5 類感染症 : 報告なし。

| | 疾患名 | 報告保健所 | 年齢群 | 病型 | 症状 | 原因菌 |
|----|-------------|-------|-------|--------------------|------------------|------------|
| 2類 | 結核 | 宮崎市 | 30 歳代 | 無症状病原体保有者 | — | — |
| | | | 70 歳代 | 疑似症患者 | 発熱、ふるえ、頸部痛 など | — |
| | | | 70 歳代 | 疑似症患者 | — | — |
| | | | 70 歳代 | 疑似症患者 | — | — |
| | | | 80 歳代 | その他の結核 (結核性胸膜炎) | 咳 | — |
| | | 都城 | 80 歳代 | 肺結核 | 発熱 | — |
| | | 延岡 | 80 歳代 | 疑似症患者 | 痰、発熱、全身倦怠感 | — |
| | | 日南 | 70 歳代 | 無症状病原体保有者 | — | — |
| 3類 | 腸管出血性大腸菌感染症 | 宮崎市 | 1 歳 | 患者 | 水様性下痢 | O26、VT1産生 |
| | | 都城 | 20 歳代 | 無症状病原体保有者 | — | O157、VT1産生 |
| 4類 | つつが虫病 | 日向 | 20 歳代 | — | 頭痛、発熱、発しん、肝障害 | — |
| | 日本紅斑熱 | 宮崎市 | 60 歳代 | — | 発熱、刺し口、発しん、肝機能異常 | — |

■ 全国第 28 週の発生動向

定点医療機関あたりの患者報告総数は 16.5 で、前週比 104%と横ばいであった。今週増加した主な疾患はヘルパンギーナ、手足口病、インフルエンザで、減少した主な疾患は感染性胃腸炎であった。

ヘルパンギーナの報告数は 13,790 人 (4.4) で、前週比 144%と増加した。宮崎県 (10.8)、群馬県 (8.9)、埼玉県 (8.3) からの報告が多く、年齢別では 1 歳から 4 歳が全体の約 8 割を占めた。

手足口病の報告数は 2,909 人 (0.93) で、前週比 139%と増加した。福井県 (9.9)、新潟県 (7.2)、青森県 (5.7) からの報告が多く、年齢別では 1 歳から 4 歳が全体の約 7 割を占めた。

インフルエンザの報告数は 1,062 人 (0.22) で、前週比 147%と増加した。沖縄県 (15.1)、鹿児島県 (0.94) からの報告が多い。年齢別では 5 歳以下が全体の 15%、6 歳から 9 歳が 10%、10 歳から 14 歳が 11%、15 歳から 19 歳が 5%、20 歳から 59 歳が 41%、60 歳以上が 18%を占めた。

□ 全数把握対象疾患（全国第 28 週）

| | | | | | | |
|-------|---------------|-------|----------------|------|-----------------|------|
| 1類感染症 | 報告なし | | | | | |
| 2類感染症 | 結核 | 423 例 | | | | |
| 3類感染症 | 細菌性赤痢 | 2 例 | 腸管出血性大腸菌感染症 | 94 例 | 腸チフス | 1 例 |
| 4類感染症 | E型肝炎 | 2 例 | つつが虫病 | 2 例 | デング熱 | 1 例 |
| | 日本紅斑熱 | 4 例 | レジオネラ症 | 18 例 | | |
| 5類感染症 | アメーバ赤痢 | 10 例 | ウイルス性肝炎 | 1 例 | 急性脳炎 | 4 例 |
| | クロイツフェルト・ヤコブ病 | 3 例 | 劇症型溶血性レンサ球菌感染症 | 2 例 | 後天性免疫不全症候群 | 16 例 |
| | 梅毒 | 8 例 | 破傷風 | 1 例 | バンコマイシン耐性腸球菌感染症 | 1 例 |
| | 風しん | 60 例 | 麻しん | 14 例 | | |

宮崎県 感染症情報

(72定点医療機関)

2012年 第29週(07月16日～07月22日)

| 疾病名 | | 第28週 | 第29週 | 宮崎市 | 都城 | 延岡 | 日南 | 小林 | 高鍋 | 高千穂 | 日向 | 中央 |
|-------------------|-------|-------|------|------|------|-------|-------|-------|------|------|-------|------|
| インフルエンザ | 報告数 | 7 | 3 | | | | | 3 | | | | |
| | 定点あたり | 0.12 | 0.05 | 0.00 | 0.00 | 0.00 | 0.00 | 0.60 | 0.00 | 0.00 | 0.00 | 0.00 |
| RSウイルス 感染症 | 報告数 | 18 | 16 | | 2 | 13 | | | 1 | | | |
| | 定点あたり | 0.50 | 0.44 | 0.00 | 0.33 | 3.25 | 0.00 | 0.00 | 0.25 | 0.00 | 0.00 | 0.00 |
| 咽頭結膜熱 | 報告数 | 13 | 17 | 2 | | 4 | 7 | | 3 | | 1 | |
| | 定点あたり | 0.36 | 0.47 | 0.20 | 0.00 | 1.00 | 2.33 | 0.00 | 0.75 | 0.00 | 0.25 | 0.00 |
| A群溶血性 レンサ球菌咽頭炎 | 報告数 | 116 | 69 | 15 | 1 | 27 | 8 | | 11 | | 6 | 1 |
| | 定点あたり | 3.22 | 1.92 | 1.50 | 0.17 | 6.75 | 2.67 | 0.00 | 2.75 | 0.00 | 1.50 | 1.00 |
| 感染性胃腸炎 | 報告数 | 253 | 212 | 28 | 33 | 27 | 28 | 33 | 22 | | 34 | 7 |
| | 定点あたり | 7.03 | 5.89 | 2.80 | 5.50 | 6.75 | 9.33 | 11.00 | 5.50 | 0.00 | 8.50 | 7.00 |
| 水痘 | 報告数 | 28 | 23 | 7 | | 4 | 4 | 6 | 1 | | 1 | |
| | 定点あたり | 0.78 | 0.64 | 0.70 | 0.00 | 1.00 | 1.33 | 2.00 | 0.25 | 0.00 | 0.25 | 0.00 |
| 手足口病 | 報告数 | 28 | 45 | 2 | | 14 | 2 | | 1 | | 26 | |
| | 定点あたり | 0.78 | 1.25 | 0.20 | 0.00 | 3.50 | 0.67 | 0.00 | 0.25 | 0.00 | 6.50 | 0.00 |
| 伝染性紅斑 | 報告数 | | 1 | | 1 | | | | | | | |
| | 定点あたり | 0.00 | 0.03 | 0.00 | 0.17 | 0.00 | 0.00 | 0.00 | 0.00 | 0.00 | 0.00 | 0.00 |
| 突発性発しん | 報告数 | 58 | 49 | 14 | 8 | 9 | 5 | 4 | 6 | | 2 | 1 |
| | 定点あたり | 1.61 | 1.36 | 1.40 | 1.33 | 2.25 | 1.67 | 1.33 | 1.50 | 0.00 | 0.50 | 1.00 |
| 百日咳 | 報告数 | 2 | | | | | | | | | | |
| | 定点あたり | 0.06 | 0.00 | 0.00 | 0.00 | 0.00 | 0.00 | 0.00 | 0.00 | 0.00 | 0.00 | 0.00 |
| ヘルパンギーナ | 報告数 | 388 | 293 | 69 | 20 | 72 | 43 | 17 | 23 | | 44 | 5 |
| | 定点あたり | 10.78 | 8.14 | 6.90 | 3.33 | 18.00 | 14.33 | 5.67 | 5.75 | 0.00 | 11.00 | 5.00 |
| 流行性耳下腺炎 | 報告数 | 31 | 32 | 11 | 13 | 5 | | 1 | | | 2 | |
| | 定点あたり | 0.86 | 0.89 | 1.10 | 2.17 | 1.25 | 0.00 | 0.33 | 0.00 | 0.00 | 0.50 | 0.00 |
| 急性出血性結膜炎 | 報告数 | | | | | | | | | | | |
| | 定点あたり | 0.00 | 0.00 | 0.00 | 0.00 | 0.00 | | | | | | |
| 流行性角結膜炎 | 報告数 | 6 | 8 | 3 | 4 | 1 | | | | | | |
| | 定点あたり | 1.00 | 1.33 | 1.00 | 2.00 | 1.00 | | | | | | |
| 細菌性髄膜炎 | 報告数 | | | | | | | | | | | |
| | 定点あたり | 0.00 | 0.00 | 0.00 | 0.00 | 0.00 | 0.00 | 0.00 | 0.00 | | 0.00 | |
| 無菌性髄膜炎 | 報告数 | | | | | | | | | | | |
| | 定点あたり | 0.00 | 0.00 | 0.00 | 0.00 | 0.00 | 0.00 | 0.00 | 0.00 | | 0.00 | |
| マイコプラズマ肺炎 | 報告数 | 5 | 3 | | | 1 | 1 | | 1 | | | |
| | 定点あたり | 0.71 | 0.43 | 0.00 | 0.00 | 1.00 | 1.00 | 0.00 | 1.00 | | 0.00 | |
| クラミジア肺炎 | 報告数 | | | | | | | | | | | |
| | 定点あたり | 0.00 | 0.00 | 0.00 | 0.00 | 0.00 | 0.00 | 0.00 | 0.00 | | 0.00 | |

インフルエンザ定点:59、小児科定点:36(インフルエンザ定点を兼ねる)、眼科定点:6、基幹定点:7

上段:報告数
下段:定点当り報告数

●全数把握対象疾患累積報告数(2012年第1週～29週)

| | | | | | |
|-------|----------------|---------|------------|--------|------|
| 2類感染症 | 結核 | 137例(8) | | | |
| 3類感染症 | 腸管出血性大腸菌感染症 | 13例(2) | | | |
| 4類感染症 | A型肝炎 | 2例 | つつが虫病 | 13例(1) | デング熱 |
| | 日本紅斑熱 | 5例(1) | レジオネラ症 | 4例 | |
| 5類感染症 | アメーバ赤痢 | 1例 | ウイルス性肝炎 | 2例 | 急性脳炎 |
| | 劇症型溶血性レンサ球菌感染症 | 2例 | 後天性免疫不全症候群 | 2例 | 梅毒 |
| | 破傷風 | 1例 | | | |

()内は今週届出分、再掲