

宮崎県感染症週報

宮崎県感染症情報センター：宮崎県健康増進課・宮崎県衛生環境研究所

宮崎県第40週の発生動向

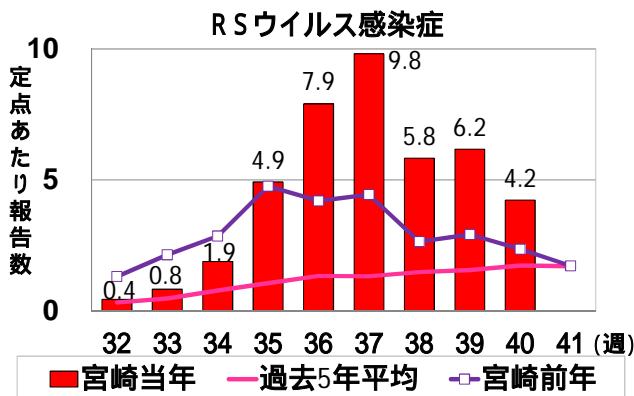
定点医療機関からの報告総数は 586 人（定点あたり 18.6）で、前週比 78%と減少した。

インフルエンザ・小児科定点からの報告

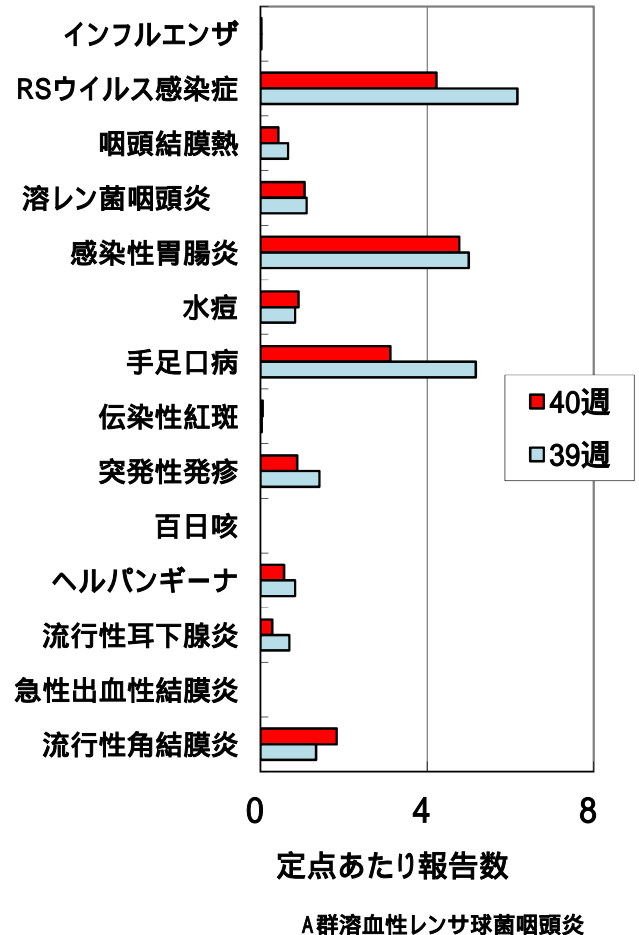
前週に比べ大きく増加した疾患はなかった。減少した主な疾患はRSウイルス感染症と手足口病であった。

【RSウイルス感染症】

・報告数は 148 人（4.2）で前週比 69%と減少した。例年同時期の定点あたり平均値（1.7）の約 2.4 倍である。延岡（7.5）、日南（7.0）保健所からの報告が多く、年齢別では2歳以下が全体の約9割を占めた。

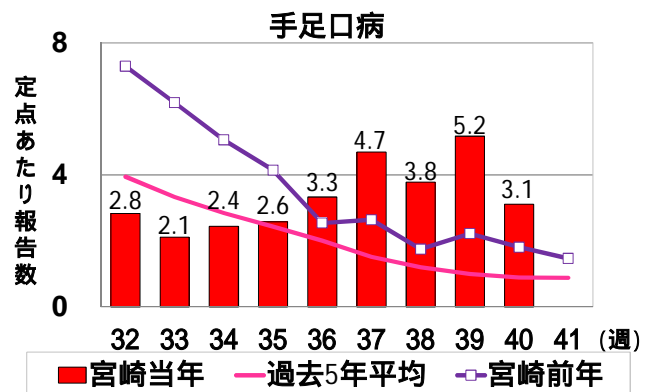


(前週との比較)



【手足口病】

・報告数は 109 人（3.1）で前週比 60%と減少した。例年同時期の定点あたり平均値（0.89）の約 3.5 倍である。小林（4.7）、宮崎市（4.3）保健所からの報告が多く、年齢別では6ヶ月から3歳が全体の約9割を占めた。



基幹定点からの報告

無菌性髄膜炎：都城・延岡（各1人）保健所から報告された。患者はどちらも10歳代で、原因となった病原体は、1人は *Mycoplasma pneumoniae*、1人は病原体不明。

マイコプラズマ肺炎：日南（1人）保健所から報告された。患者は10歳代。

流行警報レベル開始基準値超過疾患

流行警報レベル開始基準値を超えた疾患はなかった。

全数把握対象疾患

- 1類感染症：報告なし。
- 2類感染症：結核7例。
- 3類感染症：腸管出血性大腸菌感染症1例。
- 4類感染症：日本紅斑熱1例。
- 5類感染症：アメーバ赤痢1例。

	疾患名	報告保健所	年齢群	病型	症状	
2類	結核	宮崎市	30歳代	無症状	-	
			60歳代	肺結核	咳、痰、呼吸困難	
			80歳代	肺結核	痰、発熱、呼吸困難	
		都城	50歳代	無症状	-	
			60歳代	疑似症	咳、発熱、胸痛	
			80歳代	疑似症	痰、血喀、溶血	
		高千穂	60歳代	その他の結核 (結核性リンパ節炎)	頸部リンパ節腫脹	
3類	腸管出血性大腸菌感染症	宮崎市	30歳代	無症状	-	原因菌: O142 VT2産生
4類	日本紅斑熱	都城	60歳代	-	発熱、頭痛、刺し口、DIC、肝機能異常など	
5類	アメーバ赤痢	小林	60歳代	腸管アメーバ症	下痢、粘血便	

全国第39週の発生動向

定点医療機関あたりの患者報告総数は10.8で、前週比114%と増加した。今週増加した主な疾患はA群溶血性レンサ球菌咽頭炎とRSウイルス感染症で、減少した主な疾患はヘルパンギーナとインフルエンザであった。

A群溶血性レンサ球菌咽頭炎の報告数は2,950人(0.94)で、前週比134%と増加した。北海道・福井県・山口県(各1.9)からの報告が多く、年齢別では4歳から6歳が全体の約4割を占めた。

RSウイルス感染症の報告数は4,706人(1.5)で、前週比131%と増加した。宮崎県(6.2)、佐賀県(5.1)、福岡県(4.1)からの報告が多く、年齢別では2歳以下が全体の約9割を占めた。

全数把握対象疾患(全国第39週)

1類感染症	報告なし					
2類感染症	結核	335例				
3類感染症	細菌性赤痢	2例	腸管出血性大腸菌感染症	105例	腸チフス	2例
	バラチフス	1例				
4類感染症	A型肝炎	4例	デング熱	7例	日本紅斑熱	4例
	日本脳炎	2例	マラリア	1例	レジオネラ症	9例
	レプトスピラ症	1例				
5類感染症	アメーバ赤痢	12例	ウイルス性肝炎	2例	急性脳炎	3例
	クロイツフェルト・ヤコブ病	3例	劇症型溶血性レンサ球菌感染症	2例	後天性免疫不全症候群	15例
	ジアルジア症	1例	梅毒	18例	破傷風	1例
	風しん	52例	麻しん	3例		

*風しん：東京都(21例)からの報告が多い。

宮崎県 感染症情報

(71定点医療機関)

2012年 第40週(10月01日～10月07日)

疾病名		第39週	第40週	宮崎市	都城	延岡	日南	小林	高鍋	高千穂	日向	中央
インフルエンザ	報告数	1	1									1
	定点あたり	0.02	0.02	0.00	0.00	0.00	0.00	0.00	0.00	0.00	0.00	0.50
RSウイルス 感染症	報告数	222	148	44	19	30	21		20	2	9	3
	定点あたり	6.17	4.23	4.40	3.80	7.50	7.00	0.00	5.00	2.00	2.25	3.00
咽頭結膜熱	報告数	24	15	2	4	5	3				1	
	定点あたり	0.67	0.43	0.20	0.80	1.25	1.00	0.00	0.00	0.00	0.25	0.00
A群溶血性 レンサ球菌咽頭炎	報告数	40	37	7		21	3		1		1	4
	定点あたり	1.11	1.06	0.70	0.00	5.25	1.00	0.00	0.25	0.00	0.25	4.00
感染性胃腸炎	報告数	180	167	33	21	10	23	27	24	4	23	2
	定点あたり	5.00	4.77	3.30	4.20	2.50	7.67	9.00	6.00	4.00	5.75	2.00
水痘	報告数	30	32	8	7	4	3	3			7	
	定点あたり	0.83	0.91	0.80	1.40	1.00	1.00	1.00	0.00	0.00	1.75	0.00
手足口病	報告数	186	109	43	14	16	9	14	9		4	
	定点あたり	5.17	3.11	4.30	2.80	4.00	3.00	4.67	2.25	0.00	1.00	0.00
伝染性紅斑	報告数	1	2					2				
	定点あたり	0.03	0.06	0.00	0.00	0.00	0.00	0.67	0.00	0.00	0.00	0.00
突発性発しん	報告数	51	31	11	4	5	3	2	2		4	
	定点あたり	1.42	0.89	1.10	0.80	1.25	1.00	0.67	0.50	0.00	1.00	0.00
百日咳	報告数											
	定点あたり	0.00	0.00	0.00	0.00	0.00	0.00	0.00	0.00	0.00	0.00	0.00
ヘルパンギーナ	報告数	30	20	3	3	7	2		3		2	
	定点あたり	0.83	0.57	0.30	0.60	1.75	0.67	0.00	0.75	0.00	0.50	0.00
流行性耳下腺炎	報告数	25	10	2	4	3	1					
	定点あたり	0.69	0.29	0.20	0.80	0.75	0.33	0.00	0.00	0.00	0.00	0.00
急性出血性結膜炎	報告数											
	定点あたり	0.00	0.00	0.00	0.00	0.00						
流行性角結膜炎	報告数	8	11	8		3						
	定点あたり	1.33	1.83	2.67	0.00	3.00						
細菌性髄膜炎	報告数											
	定点あたり	0.00	0.00	0.00	0.00	0.00	0.00	0.00	0.00		0.00	
無菌性髄膜炎	報告数	1	2		1	1						
	定点あたり	0.14	0.29	0.00	1.00	1.00	0.00	0.00	0.00		0.00	
マイコプラズマ肺炎	報告数	2	1				1					
	定点あたり	0.29	0.14	0.00	0.00	0.00	1.00	0.00	0.00		0.00	
クラミジア肺炎	報告数											
	定点あたり	0.00	0.00	0.00	0.00	0.00	0.00	0.00	0.00		0.00	

インフルエンザ定点:58、小児科定点:35(インフルエンザ定点を兼ねる)、眼科定点:6、基幹定点:7

上段:報告数
下段:定点当り報告数

全数把握対象疾患累積報告数(2012年第1週～40週)

2類感染症	結核	195例(7)				
3類感染症	腸管出血性大腸菌感染症	64例(1)				
4類感染症	A型肝炎	3例	つつが虫病	13例	デング熱	1例
	日本紅斑熱	9例(1)	レジオネラ症	4例	レプトスピラ症	1例
5類感染症	アメーバ赤痢	2例(1)	ウイルス性肝炎	2例	急性脳炎	7例
	クロイツフェルト・ヤコブ病	1例	劇症型溶血性レンサ球菌感染症	2例	後天性免疫不全症候群	2例
	梅毒	2例	破傷風	3例	麻しん	8例

()内は今週届出分、再掲