

宮崎県感染症週報

宮崎県感染症情報センター：宮崎県健康増進課・宮崎県衛生環境研究所

宮崎県第42週の発生動向

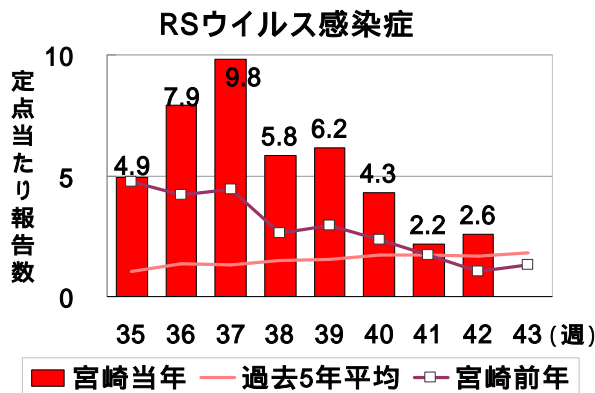
定点医療機関からの報告総数は579人（定点あたり17.4）で、前週比104%と横ばいであった。

インフルエンザ・小児科定点からの報告

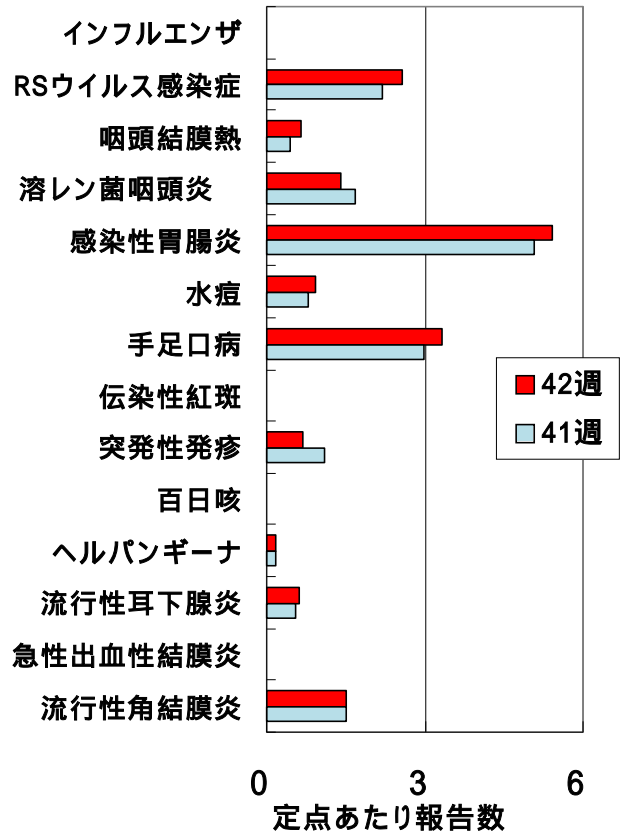
前週に比べ増加した主な疾患はRSウイルス感染症、手足口病で、減少した主な疾患はA群溶血性レンサ球菌咽頭炎であった。

【RSウイルス感染症】

・報告数は93人（2.6）で前週比118%と増加した。例年同時期の定点あたり平均値（1.7）の約1.5倍である。延岡（6.8）、日南（5.7）保健所からの報告が多く、年齢別では2歳以下が全体の約9割を占めた。



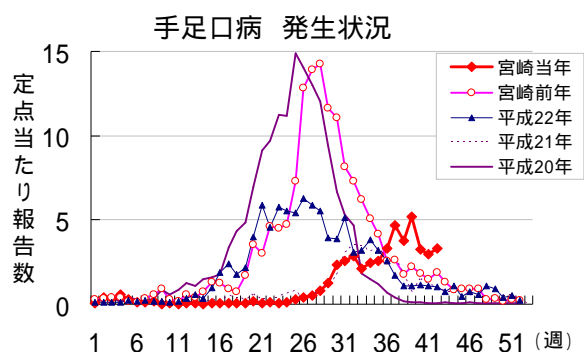
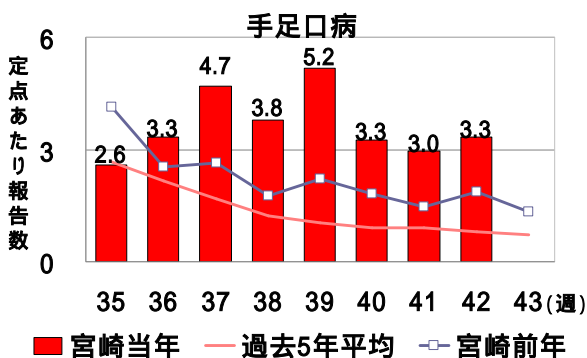
(前週との比較)



A群溶血性レンサ球菌咽頭炎

【手足口病】

・報告数は120人（3.3）で前週比112%と増加した。例年同時期の定点あたり平均値（0.76）の約4倍である。中央（16.0）、宮崎市（5.4）保健所からの報告が多く、年齢別では6ヵ月から2歳が全体の9割を占めた。



基幹定点からの報告

マイコプラズマ肺炎：宮崎市（1人）保健所から報告された。患者は5歳であった。

流行警報レベル開始基準値超過疾患

保健所名	流行警報レベル開始基準値超過疾患
宮崎市	手足口病(5.4)
都城	なし
延岡	なし
日南	なし
小林	なし
高鍋	なし
高千穂	なし
日向	なし
中央	手足口病(16.0)

* 流行警報レベル開始基準値 *
・手足口病(5.0)

全数把握対象疾患

- 1 類感染症：報告なし。
- 2 類感染症：結核 13 例。
- 3 類感染症：腸管出血性大腸菌感染症 1 例。
- 4 類感染症：デング熱 1 例。
- 5 類感染症：梅毒 1 例。

	疾患名	報告保健所	年齢群	病型	症状	
2類	結核	宮崎市	20 歳代	その他の結核 (結核性リンパ節炎)	なし	
			60 歳代	無症状	-	
			80 歳代	疑似症	咳、痰	
			90 歳代	疑似症	発熱	
		都城	20 歳代	無症状	-	
			40 歳代	無症状	-	
			50 歳代	肺結核	咳、痰、咯血	
			50 歳代	無症状	-	
		日向	60 歳代	肺結核	発熱	
		中央	30 歳代	無症状	-	
			30 歳代	無症状	-	
			50 歳代	無症状	-	
60 歳代	無症状		-			
3類	腸管出血性大腸菌感染症	宮崎市	80 歳代	-	腹痛、水様性下痢、血便、発熱	原因菌：O157 VT2産生
4類	デング熱	宮崎市	20 歳代	デング熱	発熱、全身の筋肉痛、骨関節痛、発しん、白血球減少	
5類	梅毒	宮崎市	60 歳代	無症候	-	

全国第 41 週の発生動向

定点医療機関あたりの患者報告総数は 9.3 で、前週比 86%と減少した。今週増加した主な疾患は水痘で、減少した主な疾患はRSウイルス感染症とヘルパンギーナであった。

水痘の報告数は 1,675 人 (0.53) で、前週比 115%と増加した。山形県 (1.2)、徳島県 (1.1)、愛媛県 (0.92) からの報告が多く、年齢別では 1 歳から 5 歳が全体の約 8 割を占めた。

RSウイルス感染症の報告数は 3,647 人 (1.2) で、前週比 73%と減少した。佐賀県 (3.5)、山形県・山口県 (各 2.3) からの報告が多く、年齢別では 2 歳以下が全体の約 9 割を占めた。

全数把握対象疾患 (全国第 41 週)

1類感染症	報告なし					
2類感染症	結核	322 例				
3類感染症	細菌性赤痢	3 例	腸管出血性大腸菌感染症	78 例		
4類感染症	E 型肝炎	1 例	A 型肝炎	1 例	デング熱	6 例
	日本紅斑熱	5 例	マラリア	2 例	レジオネラ症	13 例
5類感染症	アメーバ赤痢	13 例	ウイルス性肝炎	3 例	クロイツフェルト・ヤコブ病	2 例
	劇症型溶血性レンサ球菌感染症	6 例	後天性免疫不全症候群	13 例	ジアルジア症	1 例
	梅毒	10 例	バンコマイシン耐性腸球菌感染症	1 例	風しん	30 例
	麻しん	2 例				

宮崎県 感染症情報

(72定点医療機関)

2012年 第42週(10月15日～10月21日)

疾病名		第41週	第42週	宮崎市	都城	延岡	日南	小林	高鍋	高千穂	日向	中央
インフルエンザ	報告数		1								1	
	定点あたり	0.00	0.02	0.00	0.00	0.00	0.00	0.00	0.00	0.00	0.17	0.00
RSウイルス 感染症	報告数	79	93	11	14	27	17	1	10		12	1
	定点あたり	2.19	2.58	1.10	2.33	6.75	5.67	0.33	2.50	0.00	3.00	1.00
咽頭結膜熱	報告数	16	23	8	1	6	3				4	1
	定点あたり	0.44	0.64	0.80	0.17	1.50	1.00	0.00	0.00	0.00	1.00	1.00
A群溶血性 レンサ球菌咽頭炎	報告数	60	50	5	3	25	2		10		4	1
	定点あたり	1.67	1.39	0.50	0.50	6.25	0.67	0.00	2.50	0.00	1.00	1.00
感染性胃腸炎	報告数	183	195	23	53	17	31	25	13	2	27	4
	定点あたり	5.08	5.42	2.30	8.83	4.25	10.33	8.33	3.25	2.00	6.75	4.00
水痘	報告数	29	33	12	5	2	2	3	1		6	2
	定点あたり	0.81	0.92	1.20	0.83	0.50	0.67	1.00	0.25	0.00	1.50	2.00
手足口病	報告数	107	120	54	14	5	12	9	9		1	16
	定点あたり	2.97	3.33	5.40	2.33	1.25	4.00	3.00	2.25	0.00	0.25	16.00
伝染性紅斑	報告数	1	1				1					
	定点あたり	0.03	0.03	0.00	0.00	0.00	0.33	0.00	0.00	0.00	0.00	0.00
突発性発しん	報告数	39	25	5	4	9	2	1	3		1	
	定点あたり	1.08	0.69	0.50	0.67	2.25	0.67	0.33	0.75	0.00	0.25	0.00
百日咳	報告数											
	定点あたり	0.00	0.00	0.00	0.00	0.00	0.00	0.00	0.00	0.00	0.00	0.00
ヘルパンギーナ	報告数	6	6	3	2						1	
	定点あたり	0.17	0.17	0.30	0.33	0.00	0.00	0.00	0.00	0.00	0.25	0.00
流行性耳下腺炎	報告数	20	22	3	15	1	1				2	
	定点あたり	0.56	0.61	0.30	2.50	0.25	0.33	0.00	0.00	0.00	0.50	0.00
急性出血性結膜 炎	報告数											
	定点あたり	0.00	0.00	0.00	0.00	0.00						
流行性角結膜炎	報告数	9	9	9								
	定点あたり	1.50	1.50	3.00	0.00	0.00						
細菌性髄膜炎	報告数											
	定点あたり	0.00	0.00	0.00	0.00	0.00	0.00	0.00	0.00		0.00	
無菌性髄膜炎	報告数											
	定点あたり	0.00	0.00	0.00	0.00	0.00	0.00	0.00	0.00		0.00	
マイコプラズマ肺 炎	報告数	2	1	1								
	定点あたり	0.29	0.14	1.00	0.00	0.00	0.00	0.00	0.00		0.00	
クラミジア肺炎	報告数											
	定点あたり	0.00	0.00	0.00	0.00	0.00	0.00	0.00	0.00		0.00	

インフルエンザ定点:59、小児科定点:36(インフルエンザ定点を兼ねる)、眼科定点:6、基幹定点:7

上段:報告数
下段:定点当り報告数

全数把握対象疾患累積報告数(2012年第1週～42週)

2類感染症	結核	213例(13)					
3類感染症	腸管出血性大腸菌感染症	65例(1)					
4類感染症	A型肝炎	3例	つつが虫病	13例	デング熱	2例(1)	
	日本紅斑熱	9例	レジオネラ症	5例	レプトスピラ症	1例	
5類感染症	アメーバ赤痢	3例	ウイルス性肝炎	2例	急性脳炎	8例	
	クロイツフェルト・ヤコブ病	2例	劇症型溶血性レンサ球菌感染症	2例	後天性免疫不全症候群	2例	
	梅毒	3例(1)	破傷風	3例	麻しん	8例	

()内は今週届出分、再掲