

# 宮崎県感染症週報

宮崎県感染症情報センター：宮崎県健康増進課・宮崎県衛生環境研究所

## 宮崎県第44週の発生動向

定点医療機関からの報告総数は717人（定点あたり22.2）で、前週比112%と増加した。

インフルエンザ・小児科定点からの報告

前週に比べ増加した主な疾患は感染性胃腸炎と流行性角結膜炎で、減少した主な疾患はA群溶血性レンサ球菌咽頭炎と手足口病であった。

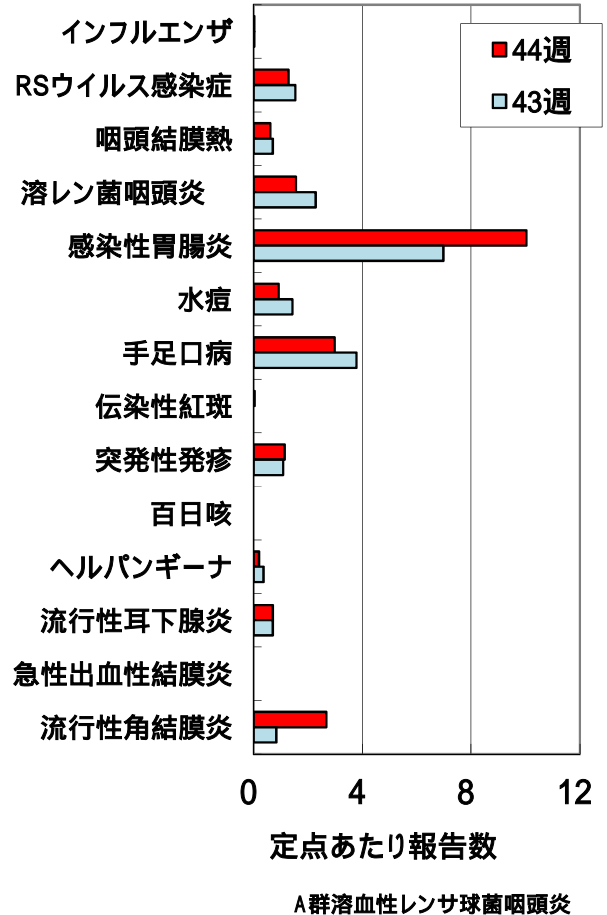
### 【感染性胃腸炎】

・報告数は361人（10.0）で前週比144%と増加した。例年同時期の定点あたり平均値（8.6）の約1.2倍である。日南（33.0）、都城（18.8）保健所からの報告が多く、年齢別では1歳と2歳が全体の約4割を占めた。

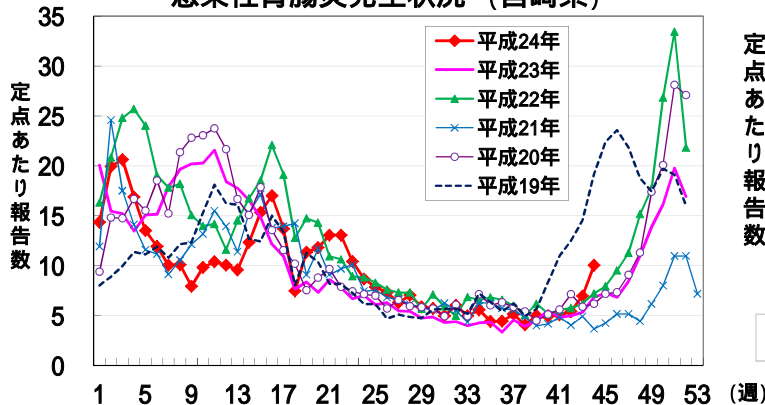
### 【手足口病】

・報告数は107人（3.0）で前週比79%と減少した。例年同時期の定点あたり平均値（0.59）の約5倍である。中央（8.0）、宮崎市（5.1）、高鍋（5.0）保健所からの報告が多く、年齢別では6ヶ月から2歳が全体の約8割を占めた。

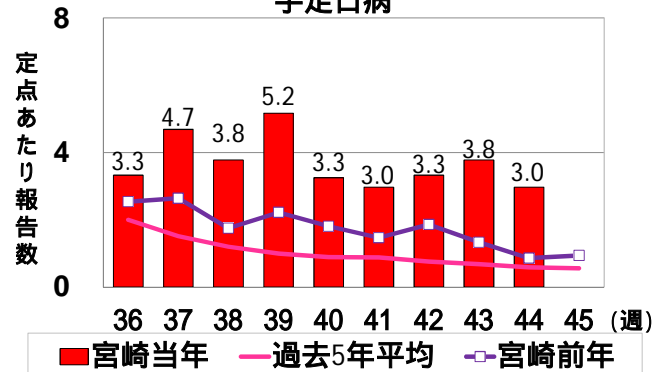
## (前週との比較)



## 感染性胃腸炎発生状況 (宮崎県)



## 手足口病



## 基幹定点からの報告

マイコプラズマ肺炎：延岡（1人）保健所から報告された。患者は1歳であった。

## 流行警報レベル開始基準値超過疾患

保健所名	流行警報レベル開始基準値超過疾患
宮崎市	手足口病(5.1)
都城	なし
延岡	咽頭結膜熱(3.0)
日南	感染性胃腸炎(33.0)
小林	なし
高鍋	手足口病(5.0)
高千穂	なし
日向	なし
中央	手足口病(8.0)

\* 流行警報レベル開始基準値 \*

・咽頭結膜熱(3.0)

・感染性胃腸炎(20.0)

・手足口病(5.0)

## 全数把握対象疾患

- 1 類感染症：報告なし。  
 2 類感染症：結核 1 例。  
 3 類感染症：報告なし。  
 4 類感染症：日本紅斑熱 1 例、レプトスピラ症 1 例。  
 5 類感染症：破傷風 1 例。

	疾患名	報告保健所	年齢群	病型	症状
2類	<b>結核</b>	都城	30 歳代	その他の結核 (結核性胸膜炎)	発熱
4類	<b>日本紅斑熱</b>	宮崎市	50 歳代	-	発熱、刺し口
	<b>レプトスピラ症</b>	日南	70 歳代	-	発熱、黄疸、腎不全、吃逆、嘔気
5類	<b>破傷風</b>	宮崎市	80 歳代	-	筋肉のこわばり、開口障害、嚥下障害、強直性けいれん

## 全国第 43 週の発生動向

定点医療機関あたりの患者報告総数は 11.6 で、前週比 111% と増加した。今週増加した主な疾患は水痘と感染性胃腸炎で、減少した主な疾患は流行性耳下腺炎であった。

水痘の報告数は 2,280 人(0.72)で、前週比 144% と増加した。山形県(2.0)、佐賀県(1.8)、宮城県(1.5)からの報告が多く、年齢別では 1 歳から 5 歳が全体の約 8 割を占めた。

感染性胃腸炎の報告数は 14,601 人(4.6)で、前週比 124% と増加した。福岡県(11.0)、兵庫県(10.9)、石川県(8.2)からの報告が多く、年齢別では 1 歳から 3 歳が全体の約 4 割を占めた。

## 全数把握対象疾患(全国第 43 週)

1類感染症	報告なし					
2類感染症	結核	344 例				
3類感染症	細菌性赤痢	2 例	腸管出血性大腸菌感染症	59 例	腸チフス	2 例
	パラチフス	1 例				
4類感染症	E 型肝炎	1 例	A 型肝炎	1 例	つつが虫病	3 例
	デング熱	5 例	日本紅斑熱	7 例	マラリア	2 例
	レジオネラ症	12 例	レプトスピラ症	4 例		
5類感染症	アメーバ赤痢	15 例	ウイルス性肝炎	2 例	クロイツフェルト・ヤコブ病	3 例
	劇症型溶血性レンサ球菌感染症	2 例	後天性免疫不全症候群	14 例	ジアルジア症	3 例
	梅毒	17 例	バンコマイシン耐性腸球菌感染症	1 例	風しん	20 例
	麻しん	3 例				

宮崎県 感染症情報

(72定点医療機関)

2012年 第44週(10月29日～11月4日)

疾病名		第43週	第44週	宮崎市	都城	延岡	日南	小林	高鍋	高千穂	日向	中央
インフルエンザ	報告数	1	1	1								
	定点あたり	0.02	0.02	0.06	0.00	0.00	0.00	0.00	0.00	0.00	0.00	0.00
RSウイルス 感染症	報告数	55	46	6	10	7	10		7	1	5	
	定点あたり	1.53	1.28	0.60	1.67	1.75	3.33	0.00	1.75	1.00	1.25	0.00
咽頭結膜熱	報告数	25	22	3	1	12	5				1	
	定点あたり	0.69	0.61	0.30	0.17	3.00	1.67	0.00	0.00	0.00	0.25	0.00
A群溶血性 レンサ球菌咽頭炎	報告数	82	56	10	1	10	6		14		15	
	定点あたり	2.28	1.56	1.00	0.17	2.50	2.00	0.00	3.50	0.00	3.75	0.00
感染性胃腸炎	報告数	251	361	54	113	10	99	34	11	2	34	4
	定点あたり	6.97	10.03	5.40	18.83	2.50	33.00	11.33	2.75	2.00	8.50	4.00
水痘	報告数	51	33	9	3	11		2	1		5	2
	定点あたり	1.42	0.92	0.90	0.50	2.75	0.00	0.67	0.25	0.00	1.25	2.00
手足口病	報告数	136	107	51	13	7	3	5	20			8
	定点あたり	3.78	2.97	5.10	2.17	1.75	1.00	1.67	5.00	0.00	0.00	8.00
伝染性紅斑	報告数		1	1								
	定点あたり	0.00	0.03	0.10	0.00	0.00	0.00	0.00	0.00	0.00	0.00	0.00
突発性発しん	報告数	39	41	9	11	9	2	4	2		2	2
	定点あたり	1.08	1.14	0.90	1.83	2.25	0.67	1.33	0.50	0.00	0.50	2.00
百日咳	報告数											
	定点あたり	0.00	0.00	0.00	0.00	0.00	0.00	0.00	0.00	0.00	0.00	0.00
ヘルパンギーナ	報告数	13	7	4	1	1					1	
	定点あたり	0.36	0.19	0.40	0.17	0.25	0.00	0.00	0.00	0.00	0.25	0.00
流行性耳下腺炎	報告数	25	25	7	12	4					1	1
	定点あたり	0.69	0.69	0.70	2.00	1.00	0.00	0.00	0.00	0.00	0.25	1.00
急性出血性結膜 炎	報告数											
	定点あたり	0.00	0.00	0.00	0.00	0.00						
流行性角結膜炎	報告数	5	16	15		1						
	定点あたり	0.83	2.67	5.00	0.00	1.00						
細菌性髄膜炎	報告数											
	定点あたり	0.00	0.00	0.00	0.00	0.00	0.00	0.00	0.00	0.00	0.00	
無菌性髄膜炎	報告数											
	定点あたり	0.00	0.00	0.00	0.00	0.00	0.00	0.00	0.00		0.00	
マイコプラズマ肺 炎	報告数	1	1			1						
	定点あたり	0.14	0.14	0.00	0.00	1.00	0.00	0.00	0.00		0.00	
クラミジア肺炎	報告数											
	定点あたり	0.00	0.00	0.00	0.00	0.00	0.00	0.00	0.00		0.00	

インフルエンザ定点:59、小児科定点:36(インフルエンザ定点を兼ねる)、眼科定点:6、基幹定点:7

上段:報告数  
下段:定点当り報告数

\*前週の報告数に一部訂正があります。

全数把握対象疾患累積報告数(2012年第1週～44週)

2類感染症	結核	219例(1)										
3類感染症	腸管出血性大腸菌感染症	65例										
4類感染症	A型肝炎	3例	つつが虫病	13例	デング熱	2例						
	日本紅斑熱	9例(1)	レジオネラ症	5例	レプトスピラ症	2例(1)						
5類感染症	アメーバ赤痢	3例	ウイルス性肝炎	2例	急性脳炎	8例						
	クロイツフェルト・ヤコブ病	2例	劇症型溶血性レンサ球菌感染症	2例	後天性免疫不全症候群	2例						
	梅毒	3例	破傷風	4例(1)	麻しん	8例						

( )内は今週届出分、再掲