

宮崎県感染症週報

宮崎県感染症情報センター：宮崎県健康増進課感染症対策室・宮崎県衛生環境研究所

宮崎県平成24年第52週、平成25年第1週の発生動向

【第52週】

定点医療機関からの報告総数は1,127人（定点あたり32.1）で、前週比76%と減少した。前週に比べ増加した主な疾患はインフルエンザで、減少した主な疾患は感染性胃腸炎であった。

【第1週】

定点医療機関からの報告総数は809人（定点あたり23.7）で、前週比74%と減少した。この減少は年末年始等で医療機関が休診だったためと思われる。

前週に比べ増加した主な疾患はインフルエンザで、減少した主な疾患は感染性胃腸炎であった。

インフルエンザ・小児科定点からの報告

【インフルエンザ】

・報告数は152人（2.6）で前週比107%と増加した。日南（9.0）保健所からの報告が多く、年齢別では5歳以下が全体の28%、6～9歳が17%、10～14歳が10%、15～19歳が3%、20歳以上が42%を占めた。

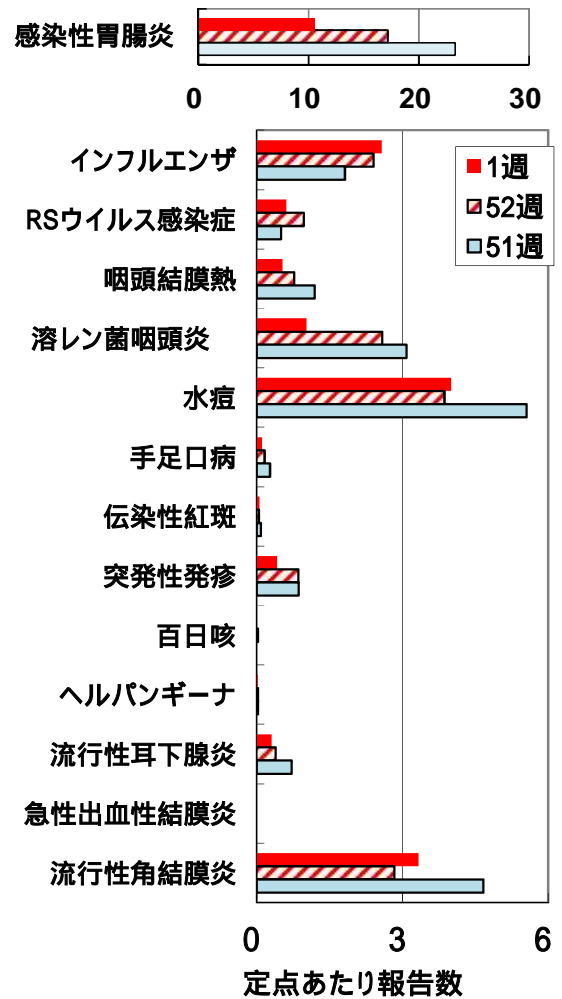
【感染性胃腸炎】

・報告数は381人（10.6）で前週比62%と減少した。小林（32.0）保健所からの報告が多く、年齢別では1歳から2歳が全体の約3割を占めた。1週において、流行警報レベル終息基準値を下回った。

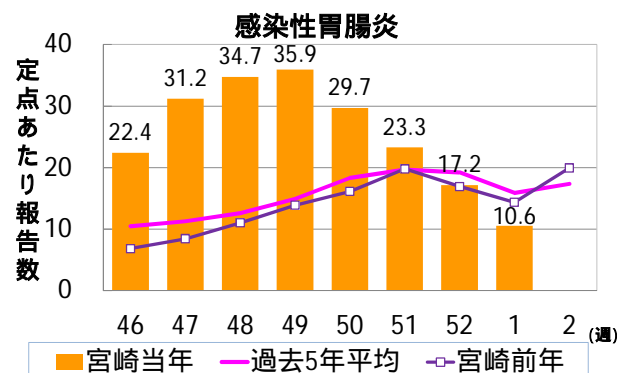
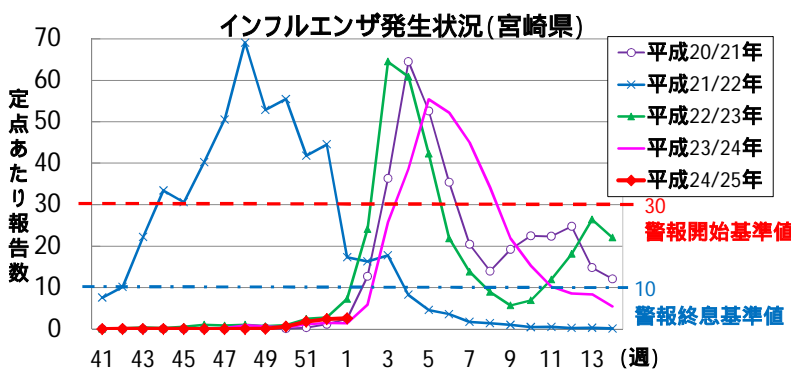
基幹定点からの報告

マイコプラズマ肺炎：延岡（1人）保健所から報告された。患者は80歳代。

（前週との比較）



A群溶血性レンサ球菌咽頭炎



流行警報レベル開始基準値超過疾患

【52週】		【1週】	
保健所名	流行警報レベル開始基準値超過疾患	保健所名	流行警報レベル開始基準値超過疾患
宮崎市	なし	宮崎市	なし
都城	なし	都城	なし
延岡	水痘(7.5)	延岡	なし
日南	感染性胃腸炎(20.3)	日南	なし
小林	感染性胃腸炎(36.0)	小林	感染性胃腸炎(32.0)
高鍋	なし	高鍋	水痘(7.8)
高千穂	なし	高千穂	なし
日向	なし	日向	なし
中央	なし	中央	なし

* 流行警報レベル開始基準値 *
・感染性胃腸炎(20.0)
・水痘(7.0)

全数把握対象疾患

【平成 24 年 52 週】

- 1 類感染症：報告なし。
- 2 類感染症：結核 9 例（保健所別；宮崎市 6 例、延岡 2 例、日南 1 例）。
（病型別；肺結核 7 例、肺結核及びその他の結核 1 例、無症状病原体保有者 1 例）
- 3 類感染症：報告なし。
- 4 類感染症：・つつが虫病 9 例（保健所別；宮崎市 5 例、都城 3 例、高鍋 1 例）。
・E 型肝炎 1 例（日南保健所）：患者は 40 歳代で、発熱、全身倦怠感、食欲不振、黄疸、肝機能異常がみられた。
- 5 類感染症：・アメーバ赤痢（宮崎市保健所）：患者は 60 歳代で腸管及び腸管外アメーバ症。右季肋部痛、肝膿瘍、大腸粘膜異常がみられた。
・ジアルジア症（宮崎市保健所）：患者は 20 歳代で海外渡航歴有り。下痢がみられた。

【平成 25 年 1 週】

- 1 類感染症：報告なし。
- 2 類感染症：結核 1 例（延岡保健所）。：患者は 90 歳代で肺結核及びその他の結核（胸膜炎）。
- 3 類感染症：報告なし。
- 4 類感染症：報告なし。
- 5 類感染症：報告なし。

病原体情報（衛生環境研究所微生物部 平成 25 年 1 月 6 日までに検出）

ノロウイルス検出情報

2 件の検査依頼があり、すべてノロウイルス G であった。

全国の発生動向

【平成 24 年第 51 週】

定点医療機関あたりの患者報告総数は 28.4 で、前週比 97%と横ばいであった。今週増加した主な疾患はインフルエンザで、減少した主な疾患は感染性胃腸炎であった。

【平成 24 年第 52 週】

定点医療機関あたりの患者報告総数は 22.6 で、前週比 79%と減少した。今週増加した主な疾患はインフルエンザで、減少した主な疾患は感染性胃腸炎と A 群溶血性レンサ球菌咽頭炎であった。

インフルエンザの報告数は 16,419 人 (3.4) で、前週比 150%と増加した。群馬県 (15.1)、栃木県 (10.7)、佐賀県 (10.3) からの報告が多く、年齢別では、5 歳以下が 23%、6~9 歳が 15%、10~14 歳が 13%、15~19 歳が 6%、20 歳以上が 43%を占めた。

感染性胃腸炎の報告数は 35,664 人 (11.4) で、前週比 67%と減少した。香川県 (21.0)、鳥取県 (19.7)、高知県 (17.4) からの報告が多く、年齢別では 1 歳から 4 歳で全体の約 4 割を占めた。

全数把握対象疾患

【第 51 週 (全国)】

1類感染症	報告なし					
2類感染症	結核	356 例				
3類感染症	細菌性赤痢	2 例	腸管出血性大腸菌感染症	14 例	パラチフス	1 例
4類感染症	E 型肝炎	1 例	回帰熱	1 例	つつが虫病	11 例
	デング熱	2 例	日本紅斑熱	1 例	レジオネラ症	15 例
5類感染症	アメーバ赤痢	16 例	ウイルス性肝炎	8 例	急性脳炎	1 例
	クロイツフェルト・ヤコブ病	3 例	劇症型溶血性レンサ球菌感染症	3 例	後天性免疫不全症候群	5 例
	ジアルジア症	1 例	梅毒	10 例	破傷風	1 例
	風しん	51 例	麻しん	6 例		

【第 52 週 (全国)】

1類感染症	報告なし					
2類感染症	結核	413 例				
3類感染症	細菌性赤痢	1 例	腸管出血性大腸菌感染症	14 例	パラチフス	2 例
4類感染症	A 型肝炎	1 例	つつが虫病	14 例	デング熱	2 例
	レジオネラ症	9 例				
5類感染症	アメーバ赤痢	18 例	ウイルス性肝炎	4 例	急性脳炎	2 例
	クロイツフェルト・ヤコブ病	3 例	劇症型溶血性レンサ球菌感染症	1 例	後天性免疫不全症候群	17 例
	ジアルジア症	1 例	髄膜炎菌性髄膜炎	2 例	梅毒	23 例
	破傷風	2 例	バンコマイシン耐性腸球菌感染症	1 例	風しん	46 例
	麻しん	2 例				

宮崎県 感染症情報

(72定点医療機関)

2012年 第52週(12月24日～12月30日)

疾病名		第51週	第52週	宮崎市	都城	延岡	日南	小林	高鍋	高千穂	日向	中央
インフルエンザ	報告数	107	142	20	4	8	104	1	2	2	1	
	定点あたり	1.81	2.41	1.25	0.40	1.14	20.80	0.20	0.33	1.00	0.17	0.00
RSウイルス 感染症	報告数	18	35	2	7	18	1		3		4	
	定点あたり	0.50	0.97	0.20	1.17	4.50	0.33	0.00	0.75	0.00	1.00	0.00
咽頭結膜熱	報告数	43	28	7	5	9	5		1		1	
	定点あたり	1.19	0.78	0.70	0.83	2.25	1.67	0.00	0.25	0.00	0.25	0.00
A群溶血性 レンサ球菌咽頭炎	報告数	111	93	19	11	21	3	2	11	4	16	6
	定点あたり	3.08	2.58	1.90	1.83	5.25	1.00	0.67	2.75	4.00	4.00	6.00
感染性胃腸炎	報告数	838	618	180	99	55	61	108	42	10	55	8
	定点あたり	23.28	17.17	18.00	16.50	13.75	20.33	36.00	10.50	10.00	13.75	8.00
水痘	報告数	200	139	35	32	30	8	7	11		13	3
	定点あたり	5.56	3.86	3.50	5.33	7.50	2.67	2.33	2.75	0.00	3.25	3.00
手足口病	報告数	10	6	3		2					1	
	定点あたり	0.28	0.17	0.30	0.00	0.50	0.00	0.00	0.00	0.00	0.25	0.00
伝染性紅斑	報告数	3	2	1			1					
	定点あたり	0.08	0.06	0.10	0.00	0.00	0.33	0.00	0.00	0.00	0.00	0.00
突発性発しん	報告数	31	31	9	8	2	2		5		5	
	定点あたり	0.86	0.86	0.90	1.33	0.50	0.67	0.00	1.25	0.00	1.25	0.00
百日咳	報告数		1			1						
	定点あたり	0.00	0.03	0.00	0.00	0.25	0.00	0.00	0.00	0.00	0.00	0.00
ヘルパンギーナ	報告数	1	1	1								
	定点あたり	0.03	0.03	0.10	0.00	0.00	0.00	0.00	0.00	0.00	0.00	0.00
流行性耳下腺炎	報告数	26	14	2	9			1			1	1
	定点あたり	0.72	0.39	0.20	1.50	0.00	0.00	0.33	0.00	0.00	0.25	1.00
急性出血性結膜 炎	報告数											
	定点あたり	0.00	0.00	0.00	0.00	0.00						
流行性角結膜炎	報告数	28	17	14	2	1						
	定点あたり	4.67	2.83	4.67	1.00	1.00						
細菌性髄膜炎	報告数											
	定点あたり	0.00	0.00	0.00	0.00	0.00	0.00	0.00	0.00		0.00	
無菌性髄膜炎	報告数											
	定点あたり	0.00	0.00	0.00	0.00	0.00	0.00	0.00	0.00		0.00	
マイコプラズマ肺 炎	報告数											
	定点あたり	0.00	0.00	0.00	0.00	0.00	0.00	0.00	0.00		0.00	
クラミジア肺炎	報告数											
	定点あたり	0.00	0.00	0.00	0.00	0.00	0.00	0.00	0.00		0.00	

インフルエンザ定点:59、小児科定点:36(インフルエンザ定点を兼ねる)、眼科定点:6、基幹定点:7

上段:報告数
下段:定点当り報告数

全数把握対象疾患累積報告数(2012年第1週～52週)

2類感染症	結核	265例(9)				
3類感染症	腸管出血性大腸菌感染症	67例				
4類感染症	E型肝炎	2例(1)	A型肝炎	3例	つつが虫病	50例(9)
	デング熱	2例	日本紅斑熱	9例	レジオネラ症	6例
	レプトスピラ症	3例				
5類感染症	アメーバ赤痢	4例(1)	ウイルス性肝炎	4例	急性脳炎	9例
	クロイツフェルト・ヤコブ病	2例	劇症型溶血性レンサ球菌感染症	2例	後天性免疫不全症候群	3例
	ジアルジア症	1例(1)	梅毒	4例	破傷風	5例
	麻しん	8例				

()内は今週届出分、再掲

宮崎県 感染症情報

(72定点医療機関)

2013年 第01週(12月31日～01月06日)

疾病名		第52週	第1週	宮崎市	都城	延岡	日南	小林	高鍋	高千穂	日向	中央
インフルエンザ	報告数	142	152	38	23	22	45	9	6	2	6	1
	定点あたり	2.41	2.58	2.38	2.30	3.14	9.00	1.80	1.00	1.00	1.00	0.50
RSウイルス 感染症	報告数	35	22		2	11	5		2		2	
	定点あたり	0.97	0.61	0.00	0.33	2.75	1.67	0.00	0.50	0.00	0.50	0.00
咽頭結膜熱	報告数	28	19	5		7	7					
	定点あたり	0.78	0.53	0.50	0.00	1.75	2.33	0.00	0.00	0.00	0.00	0.00
A群溶血性 レンサ球菌咽頭炎	報告数	93	37	5	1	11	4	1	12	2	1	
	定点あたり	2.58	1.03	0.50	0.17	2.75	1.33	0.33	3.00	2.00	0.25	0.00
感染性胃腸炎	報告数	618	381	98	63	33	46	96	29	1	15	
	定点あたり	17.17	10.58	9.80	10.50	8.25	15.33	32.00	7.25	1.00	3.75	0.00
水痘	報告数	139	144	42	21	22	3	10	31		13	2
	定点あたり	3.86	4.00	4.20	3.50	5.50	1.00	3.33	7.75	0.00	3.25	2.00
手足口病	報告数	6	4	4								
	定点あたり	0.17	0.11	0.40	0.00	0.00	0.00	0.00	0.00	0.00	0.00	0.00
伝染性紅斑	報告数	2	2	1				1				
	定点あたり	0.06	0.06	0.10	0.00	0.00	0.00	0.33	0.00	0.00	0.00	0.00
突発性発しん	報告数	31	15	5		4	2	2	2			
	定点あたり	0.86	0.42	0.50	0.00	1.00	0.67	0.67	0.50	0.00	0.00	0.00
百日咳	報告数	1										
	定点あたり	0.03	0.00	0.00	0.00	0.00	0.00	0.00	0.00	0.00	0.00	0.00
ヘルパンギーナ	報告数	1	1	1								
	定点あたり	0.03	0.03	0.10	0.00	0.00	0.00	0.00	0.00	0.00	0.00	0.00
流行性耳下腺炎	報告数	14	11	3	7		1					
	定点あたり	0.39	0.31	0.30	1.17	0.00	0.33	0.00	0.00	0.00	0.00	0.00
急性出血性結膜炎	報告数											
	定点あたり	0.00	0.00	0.00	0.00	0.00						
流行性角結膜炎	報告数	17	20	15		5						
	定点あたり	2.83	3.33	5.00	0.00	5.00						
細菌性髄膜炎	報告数											
	定点あたり	0.00	0.00	0.00	0.00	0.00	0.00	0.00	0.00		0.00	
無菌性髄膜炎	報告数											
	定点あたり	0.00	0.00	0.00	0.00	0.00	0.00	0.00	0.00		0.00	
マイコプラズマ肺炎	報告数		1			1						
	定点あたり	0.00	0.14	0.00	0.00	1.00	0.00	0.00	0.00		0.00	
クラミジア肺炎	報告数											
	定点あたり	0.00	0.00	0.00	0.00	0.00	0.00	0.00	0.00		0.00	

インフルエンザ定点:59、小児科定点:36(インフルエンザ定点を兼ねる)、眼科定点:6、基幹定点:7

上段:報告数
下段:定点当り報告数

全数把握対象疾患累積報告数(2013年第1週)

2類感染症	結核	1例(1)
-------	----	-------

()内は今週届出分、再掲