

宮崎県感染症週報

宮崎県感染症情報センター：宮崎県健康増進課感染症対策室・宮崎県衛生環境研究所

宮崎県第25週の発生動向

定点医療機関からの報告総数は813人（定点あたり23.6）で、前週比98%と横ばいであった。

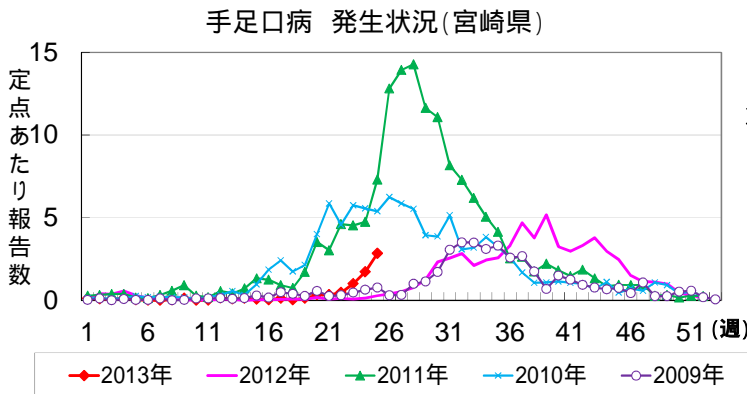
前週に比べ増加した主な疾患は手足口病で、減少した主な疾患はA群溶血性レンサ球菌咽頭炎であった。

インフルエンザ・小児科定点からの報告

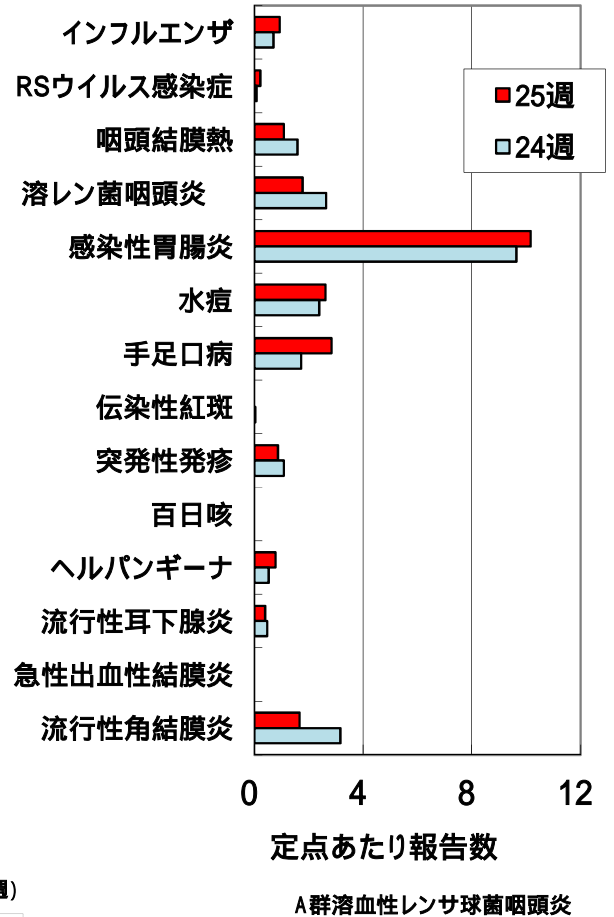
【手足口病】

・報告数は102人（2.8）で前週比165%と増加した。4週連続で増加している。例年同時期の定点あたり平均値*（5.7）の約半数である。延岡（13.0）、中央（12.0）保健所からの報告が多く、年齢別では6ヶ月から3歳が全体の約9割を占めた。

* 過去5年間の当該週、前週、後週（計15週）の平均値

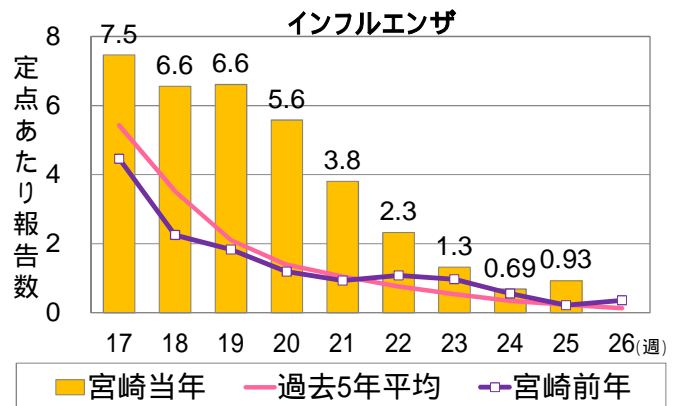


(前週との比較)



【インフルエンザ】

・報告数は55人（0.93）で前週比134%と増加した。例年同時期の定点あたり平均値*（0.24）の約3.9倍である。小林（8.8）保健所からの報告が多く、年齢別では10-14歳が全体の約6割を占めた。



基幹定点からの報告

細菌性髄膜炎：宮崎市保健所管内で1人報告された。患者は2ヶ月で原因菌は *Escherichia coli*。

無菌性髄膜炎：都城保健所管内で1人報告された。患者は10歳で病原体は不明。

流行警報レベル開始基準値超過疾患

保健所名	流行警報レベル開始基準値超過疾患
宮崎市	なし
都城	なし
延岡	手足口病(13.0)
日南	咽頭結膜熱(3.7)
小林	感染性胃腸炎(23.3)
高鍋	なし
高千穂	なし
日向	手足口病(6.0)
中央	手足口病(12.0)

* 流行警報レベル開始基準値 *

・咽頭結膜熱(3.0)

・感染性胃腸炎(20.0)

・手足口病(5.0)

全数把握対象疾患

- 1 類感染症： 報告なし。
- 2 類感染症： 結核 3 例。
- 3 類感染症： 腸管出血性大腸菌感染症 2 例。
- 4 類感染症： レジオネラ症 1 例。
- 5 類感染症： 報告なし。

	疾患名	報告保健所	年齢群	病型	症状等
2類	結核	宮崎市	40 歳代	肺結核	なし
			80 歳代	肺結核	咳、痰、体重減少
		都城	40 歳代	無症状病原体保有者	-
3類	腸管出血性大腸菌感染症	宮崎市	4 歳	患者	腹痛、血便、発熱、溶血性貧血、急性腎不全、溶血性尿毒症症候群、けいれん、昏睡、脳症
		小林	10 歳代	無症状病原体保有者	なし 原因菌：O157(VT2)
4類	レジオネラ症	宮崎市	60 歳代	肺炎型	発熱、咳嗽、呼吸困難、腹痛、下痢、肺炎、多発性筋炎

全国第 24 週の発生動向

定点医療機関あたりの患者報告総数は 14.1 で、前週比 98%と横ばいであった。今週増加した主な疾患は手足口病で、減少した主な疾患はインフルエンザであった。

手足口病の報告数は 4,181 人(1.3)で前週比 134%と増加した。佐賀県(8.0)、福岡県(5.2)、熊本県(5.1)からの報告が多く、年齢別では 1 歳から 3 歳が全体の約 7 割を占めた。

全数把握対象疾患（全国第24週）

1類感染症	報告なし					
2類感染症	結核	383 例				
3類感染症	細菌性赤痢	5 例	腸管出血性大腸菌感染症	71 例		
4類感染症	E型肝炎	3 例	A型肝炎	3 例	重症熱性血小板減少症候群	3 例
	つつが虫病	17 例	デング熱	1 例	日本紅斑熱	3 例
	レジオネラ症	14 例				
5類感染症	アメーバ赤痢	15 例	ウイルス性肝炎	2 例	急性脳炎	3 例
	クロイツフェルト・ヤコブ病	1 例	後天性免疫不全症候群	27 例	ジアルジア症	2 例
	侵襲性インフルエンザ菌感染症	5 例	侵襲性髄膜炎菌感染症	1 例	侵襲性肺炎球菌感染症	13 例
	梅毒	14 例	破傷風	5 例	風しん	550 例
	麻しん	3 例				

*風しん：大阪府（126例）、東京都（98例）、神奈川県（62例）、兵庫県（47例）からの報告が多い。九州の報告数：鹿児島県（39例）、福岡県（20例）、佐賀県（3例）、熊本県（2例）、長崎県・大分県・沖縄県（各1例）。

宮崎県 感染症情報

(72定点医療機関)

2013年 第25週(06月17日～06月23日)

疾病名		第24週	第25週	宮崎市	都城	延岡	日南	小林	高鍋	高千穂	日向	中央
インフルエンザ	報告数	41	55	1	2	4		44	4			
	定点あたり	0.69	0.93	0.06	0.20	0.57	0.00	8.80	0.67	0.00	0.00	0.00
RSウイルス 感染症	報告数	3	8	5		1			2			
	定点あたり	0.08	0.22	0.50	0.00	0.25	0.00	0.00	0.50	0.00	0.00	0.00
咽頭結膜熱	報告数	57	39	11	7	9	11		1			
	定点あたり	1.58	1.08	1.10	1.17	2.25	3.67	0.00	0.25	0.00	0.00	0.00
A群溶血性 レンサ球菌咽頭炎	報告数	95	64	9	7	23	8	3	1		12	1
	定点あたり	2.64	1.78	0.90	1.17	5.75	2.67	1.00	0.25	0.00	3.00	1.00
感染性胃腸炎	報告数	347	366	78	117	10	33	70	16		41	1
	定点あたり	9.64	10.17	7.80	19.50	2.50	11.00	23.33	4.00	0.00	10.25	1.00
水痘	報告数	86	94	27	5	14	10	2	8	3	21	4
	定点あたり	2.39	2.61	2.70	0.83	3.50	3.33	0.67	2.00	3.00	5.25	4.00
手足口病	報告数	62	102	10		52		1	3		24	12
	定点あたり	1.72	2.83	1.00	0.00	13.00	0.00	0.33	0.75	0.00	6.00	12.00
伝染性紅斑	報告数	1										
	定点あたり	0.03	0.00	0.00	0.00	0.00	0.00	0.00	0.00	0.00	0.00	0.00
突発性発しん	報告数	39	31	11	5	4	2	1	5		2	1
	定点あたり	1.08	0.86	1.10	0.83	1.00	0.67	0.33	1.25	0.00	0.50	1.00
百日咳	報告数											
	定点あたり	0.00	0.00	0.00	0.00	0.00	0.00	0.00	0.00	0.00	0.00	0.00
ヘルパンギーナ	報告数	19	28	7		6					13	2
	定点あたり	0.53	0.78	0.70	0.00	1.50	0.00	0.00	0.00	0.00	3.25	2.00
流行性耳下腺炎	報告数	17	14		8	2		1	2		1	
	定点あたり	0.47	0.39	0.00	1.33	0.50	0.00	0.33	0.50	0.00	0.25	0.00
急性出血性結膜炎	報告数											
	定点あたり	0.00	0.00	0.00	0.00	0.00						
流行性角結膜炎	報告数	19	10	9	1							
	定点あたり	3.17	1.67	3.00	0.50	0.00						
細菌性髄膜炎	報告数		1	1								
	定点あたり	0.00	0.14	1.00	0.00	0.00	0.00	0.00	0.00		0.00	
無菌性髄膜炎	報告数		1		1							
	定点あたり	0.00	0.14	0.00	1.00	0.00	0.00	0.00	0.00		0.00	
マイコプラズマ肺炎	報告数											
	定点あたり	0.00	0.00	0.00	0.00	0.00	0.00	0.00	0.00		0.00	
クラミジア肺炎	報告数											
	定点あたり	0.00	0.00	0.00	0.00	0.00	0.00	0.00	0.00		0.00	

インフルエンザ定点:59、小児科定点:36(インフルエンザ定点を兼ねる)、眼科定点:6、基幹定点:7

上段:報告数
下段:定点当り報告数

全数把握対象疾患累積報告数(2013年第1週～25週)

2類感染症	結核	123例(3)				
3類感染症	腸管出血性大腸菌感染症	16例(2)				
4類感染症	E型肝炎	1例	A型肝炎	1例	重症熱性血小板減少症候群	1例
	つつが虫病	4例	日本紅斑熱	4例	レジオネラ症	7例(1)
5類感染症	アメーバ赤痢	7例	ウイルス性肝炎	2例	急性脳炎	5例
	クロイツフェルト・ヤコブ病	3例	劇症型溶血性レンサ球菌感染症	1例	後天性免疫不全症候群	3例
	侵襲性肺炎球菌感染症	2例	梅毒	4例	破傷風	3例
	風しん	21例				

()内は今週届出分、再掲