

宮崎県感染症週報

宮崎県感染症情報センター：宮崎県健康増進課感染症対策室・宮崎県衛生環境研究所

宮崎県第39週の発生動向

定点医療機関からの報告総数は590人（定点あたり19.3）で、前週比91%と減少した。

前週に比べ増加した主な疾患は感染性胃腸炎で、減少した主な疾患はRSウイルス感染症であった。

インフルエンザ・小児科定点からの報告

【感染性胃腸炎】

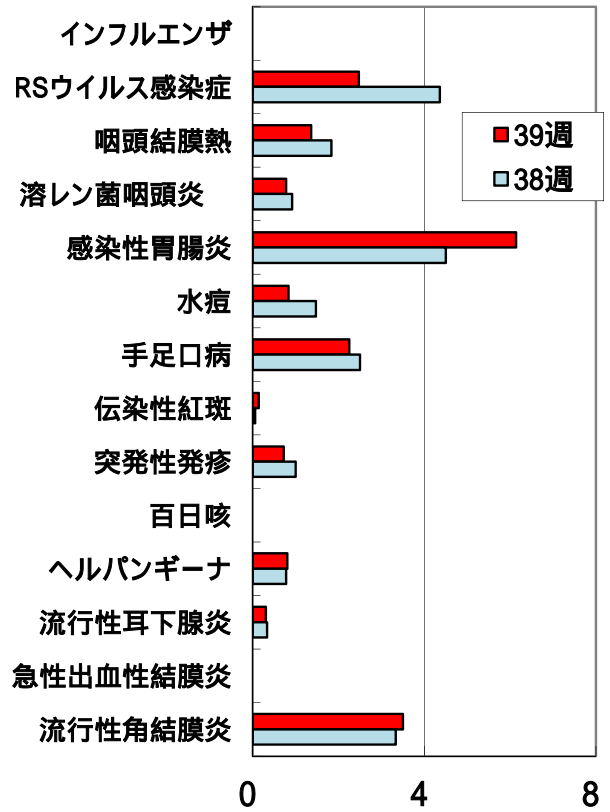
・報告数は221人(6.1)で前週比136%と増加した。例年同時期の定点あたり平均値* (4.8) の約1.3倍である。延岡(11.5)、日向(8.0)保健所からの報告が多く、年齢別では6ヶ月から2歳が全体の約半数を占めた。

【RSウイルス感染症】

・報告数は89人(2.5)で前週比57%と減少した。例年同時期の定点あたり平均値* (2.5) と同程度である。延岡・日向(各5.8)保健所からの報告が多い。年齢別では6ヶ月未満が全体の約1割、6~11ヶ月が約2割、1歳が約4割、2歳が約2割、3歳以上が約1割を占めた。

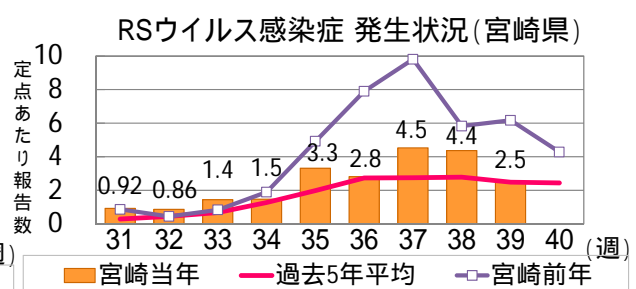
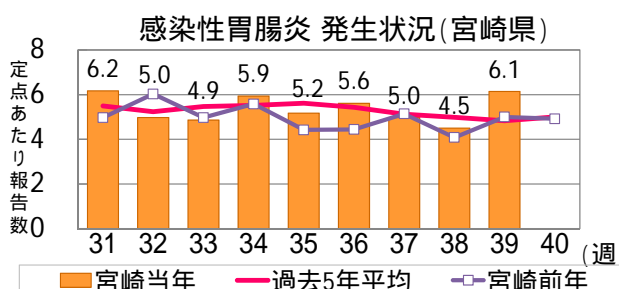
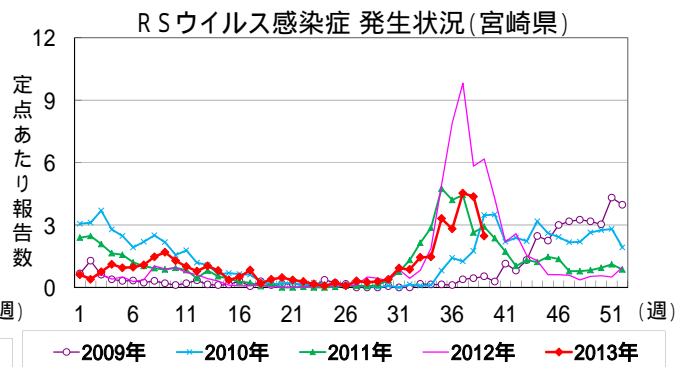
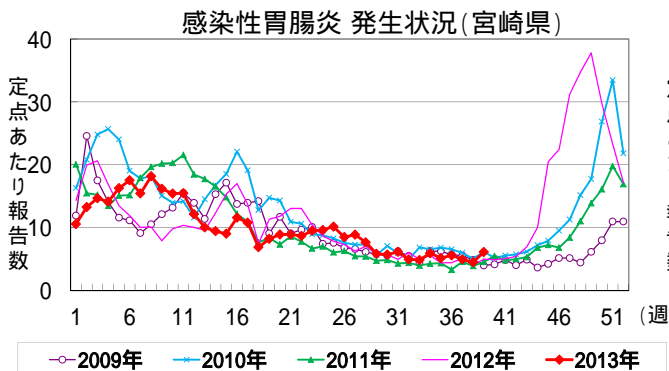
* 過去5年間の当該週、前週、後週(計15週)の平均値

(前週との比較)



定点あたり報告数

A群溶血性レンサ球菌咽頭炎



流行警報レベル開始基準値超過疾患

保健所名	流行警報レベル開始基準値超過疾患
宮崎市	なし
都城	なし
延岡	なし
日南	咽頭結膜熱(4.0)
小林	なし
高鍋	なし
高千穂	なし
日向	なし
中央	手足口病(7.0)

* 流行警報レベル開始基準値*

・咽頭結膜熱(3.0)

・手足口病(5.0)

全数把握対象疾患（39週までに届出のあったもの）

- 1類感染症： 報告なし。
- 2類感染症： 結核 1例。
- 3類感染症： 腸管出血性大腸菌感染症 1例。
- 4類感染症： 報告なし。
- 5類感染症： 報告なし。

	疾患名	報告保健所	年齢群	病型	症状等
2類	結核	宮崎市	60歳代	無症状病原体保有者	-
3類	腸管出血性大腸菌感染症	都城	20歳代	無症状病原体保有者	原因菌：O103(VT1)

全国第38週の発生動向

定点医療機関あたりの患者報告総数は10.9で、前週比82%と減少した。今週大きく増加した疾患はなかった。減少した主な疾患は手足口病とヘルパンギーナであった。

RSウイルス感染症の報告数は3,377人(1.1)で前週比97%と横ばいであった。宮崎県(4.4)、山口県(3.4)、新潟県(2.9)からの報告が多く、年齢別では2歳以下が全体の約9割を占めた。

全数把握対象疾患（全国第38週）

1類感染症	報告なし					
2類感染症	結核	317例				
3類感染症	細菌性赤痢	4例	腸管出血性大腸菌感染症	99例	腸チフス	2例
4類感染症	E型肝炎	2例	A型肝炎	1例	チクングニア熱	1例
	デング熱	9例	日本紅斑熱	5例	マラリア	2例
	レジオネラ症	30例	レプトスピラ症	3例		
5類感染症	アメーバ赤痢	12例	ウイルス性肝炎	2例	クロイツフェルト・ヤコブ病	2例
	劇症型溶血性レンサ球菌感染症	3例	後天性免疫不全症候群	17例	ジアルジア症	2例
	侵襲性インフルエンザ菌感染症	2例	侵襲性肺炎球菌感染症	4例	梅毒	15例
	風しん	28例	麻しん	1例		

宮崎県 感染症情報

(72定点医療機関)

2013年 第39週(09月23日～09月29日)

疾病名		第38週	第39週	宮崎市	都城	延岡	日南	小林	高鍋	高千穂	日向	中央
インフルエンザ	報告数											
	定点あたり	0.00	0.00	0.00	0.00	0.00	0.00	0.00	0.00	0.00	0.00	0.00
RSウイルス 感染症	報告数	157	89	20	10	23	5		8		23	
	定点あたり	4.36	2.47	2.00	1.67	5.75	1.67	0.00	2.00	0.00	5.75	0.00
咽頭結膜熱	報告数	66	49	10	5	11	12		2		9	
	定点あたり	1.83	1.36	1.00	0.83	2.75	4.00	0.00	0.50	0.00	2.25	0.00
A群溶血性 レンサ球菌咽頭炎	報告数	33	28	2	1	14	3			2	6	
	定点あたり	0.92	0.78	0.20	0.17	3.50	1.00	0.00	0.00	2.00	1.50	0.00
感染性胃腸炎	報告数	162	221	31	43	46	21	22	21	1	32	4
	定点あたり	4.50	6.14	3.10	7.17	11.50	7.00	7.33	5.25	1.00	8.00	4.00
水痘	報告数	53	30	9	1	3		7	4		5	1
	定点あたり	1.47	0.83	0.90	0.17	0.75	0.00	2.33	1.00	0.00	1.25	1.00
手足口病	報告数	90	81	18	13	12	13		4		14	7
	定点あたり	2.50	2.25	1.80	2.17	3.00	4.33	0.00	1.00	0.00	3.50	7.00
伝染性紅斑	報告数	2	5	1		4						
	定点あたり	0.06	0.14	0.10	0.00	1.00	0.00	0.00	0.00	0.00	0.00	0.00
突発性発しん	報告数	36	26	11	3	2	3	1	5		1	
	定点あたり	1.00	0.72	1.10	0.50	0.50	1.00	0.33	1.25	0.00	0.25	0.00
百日咳	報告数											
	定点あたり	0.00	0.00	0.00	0.00	0.00	0.00	0.00	0.00	0.00	0.00	0.00
ヘルパンギーナ	報告数	28	29	5	2	8	6		1		7	
	定点あたり	0.78	0.81	0.50	0.33	2.00	2.00	0.00	0.25	0.00	1.75	0.00
流行性耳下腺炎	報告数	12	11	3	2	2					2	2
	定点あたり	0.33	0.31	0.30	0.33	0.50	0.00	0.00	0.00	0.00	0.50	2.00
急性出血性結膜 炎	報告数											
	定点あたり	0.00	0.00	0.00	0.00	0.00						
流行性角結膜炎	報告数	20	21	9	11	1						
	定点あたり	3.33	3.50	3.00	5.50	1.00						
細菌性髄膜炎	報告数											
	定点あたり	0.00	0.00	0.00	0.00	0.00	0.00	0.00	0.00		0.00	
無菌性髄膜炎	報告数	1										
	定点あたり	0.14	0.00	0.00	0.00	0.00	0.00	0.00	0.00		0.00	
マイコプラズマ肺 炎	報告数											
	定点あたり	0.00	0.00	0.00	0.00	0.00	0.00	0.00	0.00		0.00	
クラミジア肺炎	報告数											
	定点あたり	0.00	0.00	0.00	0.00	0.00	0.00	0.00	0.00		0.00	

インフルエンザ定点:59、小児科定点:36(インフルエンザ定点を兼ねる)、眼科定点:6、基幹定点:7

上段:報告数
下段:定点当り報告数

全数把握対象疾患累積報告数(2013年第1週～39週)

2類感染症	急性灰白髄炎	1例	結核	195例(1)		
3類感染症	腸管出血性大腸菌感染症	87例(1)				
4類感染症	E型肝炎	1例	A型肝炎	1例	重症熱性血小板減少症候群	4例
	つつが虫病	4例	デング熱	3例	日本紅斑熱	9例
	レジオネラ症	8例				
5類感染症	アメーバ赤痢	8例	ウイルス性肝炎	3例	急性脳炎	6例
	クロイツフェルト・ヤコブ病	3例	劇症型溶血性レンサ球菌感染症	2例	後天性免疫不全症候群	7例
	侵襲性肺炎球菌感染症	2例	梅毒	7例	破傷風	4例
	風しん	23例				

()内は今週届出分、再掲