

宮崎県感染症週報

宮崎県感染症情報センター：宮崎県健康増進課感染症対策室・宮崎県衛生環境研究所

宮崎県平成25年第52週、平成26年第1週の発生動向

風しん(全数把握対象)の報告が日南保健所から1例あり、52週までの累積報告数は25例となった。患者は30歳代でワクチン接種歴は不明。

【第52週】

定点医療機関からの報告総数は994人(定点あたり29.4)で、前週比82%と減少した。前週に比べ増加した主な疾患はインフルエンザで、減少した主な疾患は感染性胃腸炎であった。

【第1週】

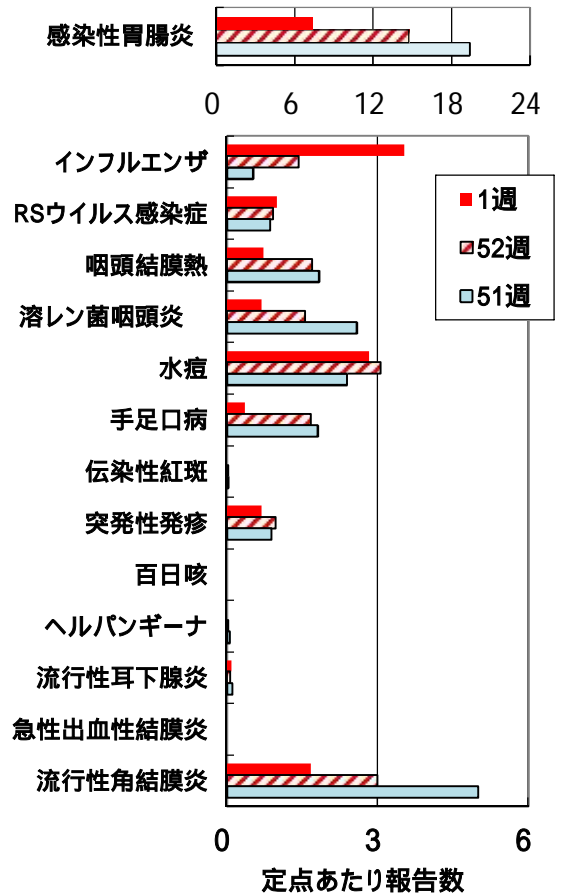
定点医療機関からの報告総数は718人(定点あたり19.5)で、前週比66%と減少した(年末年始の休診含む)。前週に比べ増加した主な疾患はインフルエンザで、減少した主な疾患は感染性胃腸炎であった。

インフルエンザ・小児科定点からの報告

【インフルエンザ】

・報告数は208人(3.5)で前週比245%と増加した。52週に流行開始の目安となる定点あたり1.0を超えた。小林(9.2)、都城(7.7)保健所からの報告が多く、急増している地域では特に注意が必要である。年齢別では5歳以下が全体の25%、6-9歳が15%、10-14歳が8%、15-19歳が5%、20歳代から50歳代が39%、60歳以上が8%を占めた。

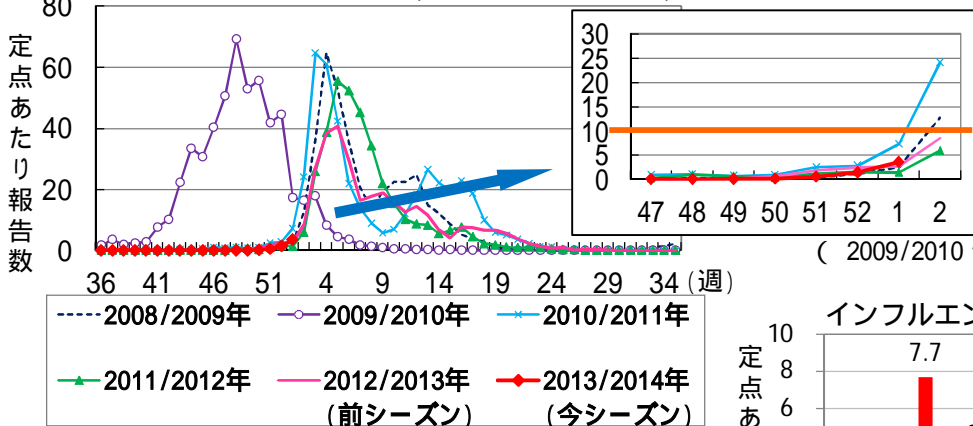
(前週との比較)



(A群溶血性レンサ球菌咽頭炎)

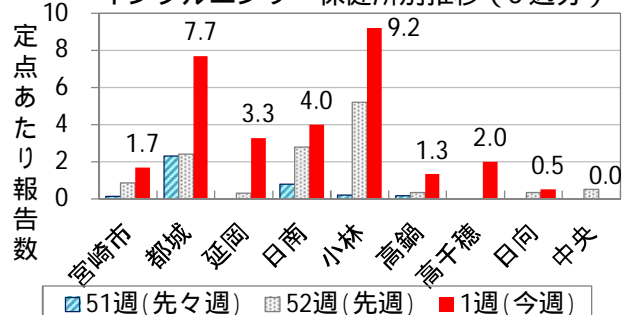
流行注意報レベル
定点あたり10.0

インフルエンザ 発生状況(宮崎県 シーズン別)



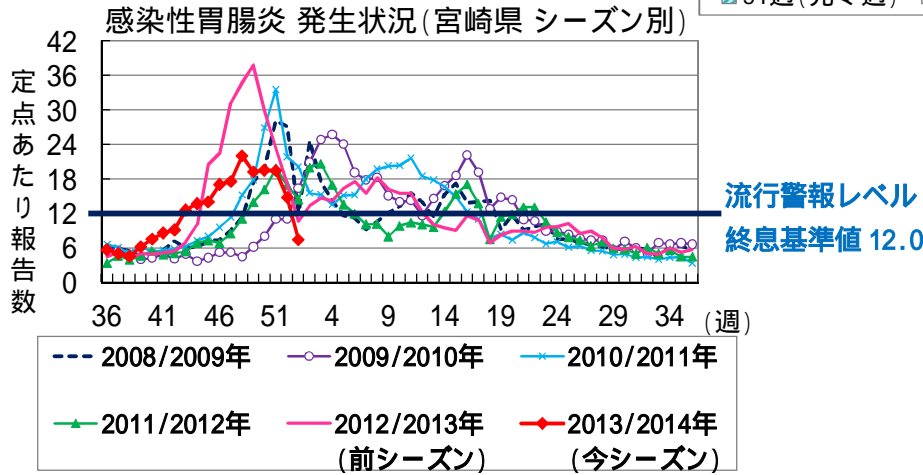
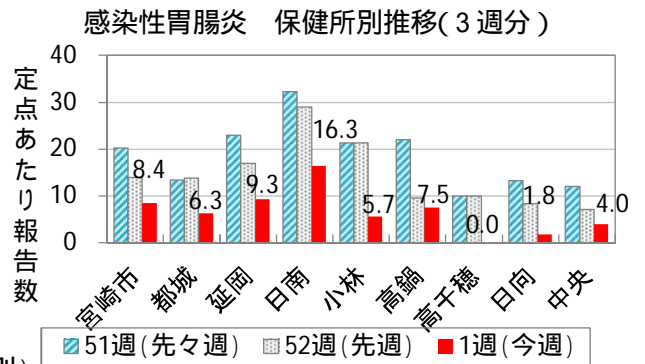
(2009/2010 シーズンを除く)

インフルエンザ 保健所別推移(3週分)



【感染性胃腸炎】

・報告数は266人(7.4)で前週50%と減少し、流行警報レベル終息基準値12.0を下回ったが、年末年始の休診の影響もあるため、今後再び増加することも考えられるので、しばらく注意が必要である。日南(16.3)保健所からの報告が多く、年齢別では1歳から5歳が全体の約6割を占めた。



基幹定点からの報告

【52週】 無菌性髄膜炎：都城保健所管内から2人報告された。患者は10歳代と80歳代で、原因病原体はいずれもNorovirus genogroup unknown。

【1週】 感染性胃腸炎(ロタウイルス)：高鍋保健所管内から4人報告された。患者は30歳代が2人、40歳代が1人、60歳代が1人であった。いずれも群別不明。

流行警報レベル開始基準値超過疾患

【52週】

保健所名	流行警報レベル開始基準値超過疾患
宮崎市	なし
都城	咽頭結膜熱(3.3)
延岡	なし
日南	感染性胃腸炎(29.0)、水痘(10.3)
小林	感染性胃腸炎(21.3)
高鍋	なし
高千穂	なし
日向	なし
中央	咽頭結膜熱(3.0)

* 流行警報レベル開始基準値 *
 ・咽頭結膜熱(3.0)
 ・感染性胃腸炎(20.0)
 ・水痘(7.0)

【1週】

流行警報レベル開始基準値を超えた疾患はなかった。

全数把握対象疾患

【平成 25 年 52 週】

- 1 類感染症： 報告なし。
- 2 類感染症： 結核 5 例。
- 3 類感染症： 報告なし。
- 4 類感染症： つつが虫病 1 例。
- 5 類感染症： 侵襲性肺炎球菌感染症 1 例、風しん 1 例。

	疾患名	報告 保健所	年齢群	病型	症状 等
2類	結核	宮崎市	30 歳代	肺結核	その他(画像所見)
			80 歳代	肺結核	発熱
		都城	70 歳代	肺結核	発熱、呼吸不全
			80 歳代	肺結核	その他(胸部健診異常)
		延岡	70 歳代	肺結核	なし
4類	つつが虫病	都城	70 歳代	患者	刺し口、発疹、肝障害
5類	侵襲性肺炎球菌 感染症	宮崎市	70 歳代	患者	発熱、咳、意識障害、肺炎 ワクチン接種歴：不明
	風しん	日南	30 歳代	臨床診断例	発疹、発熱、リンパ節腫脹 ワクチン接種歴：不明

【平成 26 年 1 週】

- 1 類感染症～5 類感染症：いずれも報告なし。

全国の発生動向

【平成 25 年第 51 週】

定点医療機関あたりの患者報告総数は 28.4 で、前週比 111%と増加した。増加した主な疾患はインフルエンザと感染性胃腸炎で、減少した主な疾患は手足口病であった。

【平成 25 年第 52 週】

定点医療機関あたりの患者報告総数は 23.4 で、前週比 83%と減少した。今週増加した主な疾患はインフルエンザで、減少した主な疾患は感染性胃腸炎と A 群溶血性レンサ球菌咽頭炎であった。

インフルエンザの報告数は 9,307 人 (1.9) で、前週比 137%と増加した。鹿児島県 (5.9)、長崎県 (5.3)、高知県 (5.0) からの報告が多く、年齢別では、5 歳以下が 25%、6～9 歳が 23%、10～14 歳が 17%、15～19 歳が 4%、20 歳以上が 31%を占めた。

感染性胃腸炎の報告数は 43,431 人 (13.9) で、前週比 77%と減少した。埼玉県 (21.3)、茨城県 (21.0)、東京都 (20.9) からの報告が多く、年齢別では 1 歳から 3 歳で全体の約 4 割を占めた。

全数把握対象疾患

【第51週(全国)】

1類感染症	報告なし					
2類感染症	結核	354例				
3類感染症	細菌性赤痢	1例	腸管出血性大腸菌感染症	21例	腸チフス	1例
	パラチフス	1例				
4類感染症	E型肝炎	4例	A型肝炎	1例	Q熱	1例
	つつが虫病	17例	デング熱	2例	日本紅斑熱	1例
	マラリア	1例	レジオネラ症	8例	レプトスピラ症	1例
5類感染症	アメーバ赤痢	13例	ウイルス性肝炎	3例	急性脳炎	3例
	後天性免疫不全症候群	19例	ジアルジア症	1例	侵襲性インフルエンザ菌感染症	3例
	侵襲性髄膜炎菌感染症	1例	侵襲性肺炎球菌感染症	20例	梅毒	11例
	風しん	15例	麻しん	4例		

【第52週(全国)】

1類感染症	報告なし					
2類感染症	結核	353例				
3類感染症	細菌性赤痢	1例	腸管出血性大腸菌感染症	17例		
4類感染症	E型肝炎	4例	A型肝炎	1例	つつが虫病	6例
	デング熱	4例	ライム病	1例	レジオネラ症	12例
5類感染症	アメーバ赤痢	12例	ウイルス性肝炎	2例	急性脳炎	1例
	クロイツフェルト・ヤコブ病	1例	劇症型溶血性レンサ球菌感染症	8例	後天性免疫不全症候群	34例
	ジアルジア症	1例	侵襲性インフルエンザ菌感染症	2例	侵襲性髄膜炎菌感染症	1例
	侵襲性肺炎球菌感染症	24例	先天性風しん症候群	1例	梅毒	13例
	破傷風	1例	バンコマイシン耐性腸球菌感染症	2例	風しん	13例
	麻しん	6例				

宮崎県 感染症情報

(72定点医療機関)

2013年 第52週(12月23日～12月29日)

疾病名		第51週	第52週	宮崎市	都城	延岡	日南	小林	高鍋	高千穂	日向	中央
インフルエンザ	報告数	31	85	14	24	2	14	26	2		2	1
	定点あたり	0.53	1.44	0.88	2.40	0.29	2.80	5.20	0.33	0.00	0.33	0.50
RSウイルス 感染症	報告数	31	33	10	1	3	2	1	2	3	11	
	定点あたり	0.86	0.92	1.00	0.17	0.75	0.67	0.33	0.50	3.00	2.75	0.00
咽頭結膜熱	報告数	66	61	16	20	4	8		2	1	7	3
	定点あたり	1.83	1.69	1.60	3.33	1.00	2.67	0.00	0.50	1.00	1.75	3.00
A群溶血性 レンサ球菌咽頭炎	報告数	93	56	8	7	16	2	3	5		14	1
	定点あたり	2.58	1.56	0.80	1.17	4.00	0.67	1.00	1.25	0.00	3.50	1.00
感染性胃腸炎	報告数	698	530	140	83	68	87	64	38	10	33	7
	定点あたり	19.39	14.72	14.00	13.83	17.00	29.00	21.33	9.50	10.00	8.25	7.00
水痘	報告数	86	110	23	13	6	31	11	7	1	15	3
	定点あたり	2.39	3.06	2.30	2.17	1.50	10.33	3.67	1.75	1.00	3.75	3.00
手足口病	報告数	65	60	2	19	7	1	10	10		10	1
	定点あたり	1.81	1.67	0.20	3.17	1.75	0.33	3.33	2.50	0.00	2.50	1.00
伝染性紅斑	報告数	1	1	1								
	定点あたり	0.03	0.03	0.10	0.00	0.00	0.00	0.00	0.00	0.00	0.00	0.00
突発性発しん	報告数	32	35	8	8	3	7	4	3		1	1
	定点あたり	0.89	0.97	0.80	1.33	0.75	2.33	1.33	0.75	0.00	0.25	1.00
百日咳	報告数											
	定点あたり	0.00	0.00	0.00	0.00	0.00	0.00	0.00	0.00	0.00	0.00	0.00
ヘルパンギーナ	報告数	2	1	1								
	定点あたり	0.06	0.03	0.10	0.00	0.00	0.00	0.00	0.00	0.00	0.00	0.00
流行性耳下腺炎	報告数	4	2		1						1	
	定点あたり	0.11	0.06	0.00	0.17	0.00	0.00	0.00	0.00	0.00	0.25	0.00
急性出血性結膜 炎	報告数											
	定点あたり	0.00	0.00	0.00	0.00	0.00						
流行性角結膜炎	報告数	30	18	16	2							
	定点あたり	5.00	3.00	5.33	1.00	0.00						
細菌性髄膜炎	報告数											
	定点あたり	0.00	0.00	0.00	0.00	0.00	0.00	0.00	0.00		0.00	
無菌性髄膜炎	報告数	2	2		2							
	定点あたり	0.29	0.29	0.00	2.00	0.00	0.00	0.00	0.00		0.00	
マイコプラズマ肺 炎	報告数											
	定点あたり	0.00	0.00	0.00	0.00	0.00	0.00	0.00	0.00		0.00	
クラミジア肺炎	報告数											
	定点あたり	0.00	0.00	0.00	0.00	0.00	0.00	0.00	0.00		0.00	
感染性胃腸炎 (ロタウイルス)	報告数											
	定点あたり	0.00	0.00	0.00	0.00	0.00	0.00	0.00	0.00		0.00	

インフルエンザ定点:59、小児科定点:36(インフルエンザ定点を兼ねる)、眼科定点:6、基幹定点:7

上段:報告数
下段:定点当り報告数

全数把握対象疾患累積報告数(2013年第1週～52週)

2類感染症	急性灰白髄炎	1例	結核	246例(5)		
3類感染症	コレラ	1例	腸管出血性大腸菌感染症	94例		
4類感染症	E型肝炎	1例	A型肝炎	1例	重症熱性血小板減少症候群	7例
	つつが虫病	22例(1)	デング熱	3例	日本紅斑熱	10例
	レジオネラ症	8例	レプトスピラ症	1例		
5類感染症	アメーバ赤痢	11例	ウイルス性肝炎	3例	急性脳炎	7例
	クロイツフェルト・ヤコブ病	3例	劇症型溶血性レンサ球菌感染症	3例	後天性免疫不全症候群	8例
	侵襲性髄膜炎菌感染症	1例	侵襲性肺炎球菌感染症	3例(1)	梅毒	9例
	破傷風	4例	風しん	25例(1)		

()内は今週届出分、再掲

宮崎県 感染症情報

(72定点医療機関)

2014年 第01週(12月30日～01月05日)

疾病名		第52週	第1週	宮崎市	都城	延岡	日南	小林	高鍋	高千穂	日向	中央
インフルエンザ	報告数	85	208	27	77	23	20	46	8	4	3	
	定点あたり	1.44	3.53	1.69	7.70	3.29	4.00	9.20	1.33	2.00	0.50	0.00
RSウイルス 感染症	報告数	33	36	6	1	5	11		6		6	1
	定点あたり	0.92	1.00	0.60	0.17	1.25	3.67	0.00	1.50	0.00	1.50	1.00
咽頭結膜熱	報告数	61	26	7	5	4	7		1			2
	定点あたり	1.69	0.72	0.70	0.83	1.00	2.33	0.00	0.25	0.00	0.00	2.00
A群溶血性 レンサ球菌咽頭炎	報告数	56	25	5		15	1	1	1		2	
	定点あたり	1.56	0.69	0.50	0.00	3.75	0.33	0.33	0.25	0.00	0.50	0.00
感染性胃腸炎	報告数	530	266	84	38	37	49	17	30		7	4
	定点あたり	14.72	7.39	8.40	6.33	9.25	16.33	5.67	7.50	0.00	1.75	4.00
水痘	報告数	110	102	30	21	12	13	5	10		5	6
	定点あたり	3.06	2.83	3.00	3.50	3.00	4.33	1.67	2.50	0.00	1.25	6.00
手足口病	報告数	60	13	4	1	1	1				6	
	定点あたり	1.67	0.36	0.40	0.17	0.25	0.33	0.00	0.00	0.00	1.50	0.00
伝染性紅斑	報告数	1										
	定点あたり	0.03	0.00	0.00	0.00	0.00	0.00	0.00	0.00	0.00	0.00	0.00
突発性発しん	報告数	35	25	7	5	4	2	4	2			1
	定点あたり	0.97	0.69	0.70	0.83	1.00	0.67	1.33	0.50	0.00	0.00	1.00
百日咳	報告数											
	定点あたり	0.00	0.00	0.00	0.00	0.00	0.00	0.00	0.00	0.00	0.00	0.00
ヘルパンギーナ	報告数	1										
	定点あたり	0.03	0.00	0.00	0.00	0.00	0.00	0.00	0.00	0.00	0.00	0.00
流行性耳下腺炎	報告数	2	3		1	1						1
	定点あたり	0.06	0.08	0.00	0.17	0.25	0.00	0.00	0.00	0.00	0.00	1.00
急性出血性結膜 炎	報告数											
	定点あたり	0.00	0.00	0.00	0.00	0.00						
流行性角結膜炎	報告数	18	10	9		1						
	定点あたり	3.00	1.67	3.00	0.00	1.00						
細菌性髄膜炎	報告数											
	定点あたり	0.00	0.00	0.00	0.00	0.00	0.00	0.00	0.00		0.00	
無菌性髄膜炎	報告数	2										
	定点あたり	0.29	0.00	0.00	0.00	0.00	0.00	0.00	0.00		0.00	
マイコプラズマ肺 炎	報告数											
	定点あたり	0.00	0.00	0.00	0.00	0.00	0.00	0.00	0.00		0.00	
クラミジア肺炎	報告数											
	定点あたり	0.00	0.00	0.00	0.00	0.00	0.00	0.00	0.00		0.00	
感染性胃腸炎 (ロタウイルス)	報告数		4						4			
	定点あたり	0.00	0.57	0.00	0.00	0.00	0.00	0.00	4.00		0.00	

インフルエンザ定点:59、小児科定点:36(インフルエンザ定点を兼ねる)、眼科定点:6、基幹定点:7

上段:報告数
下段:定点当り報告数

全数把握対象疾患の報告はありませんでした。