

宮崎県感染症週報

宮崎県健康増進課感染症対策室・宮崎県衛生環境研究所

宮崎県第47週の発生動向

全数報告の感染症 (47 週までに新たに届出のあったもの)

1 類感染症：報告なし。2 類感染症：結核 5 例。3 類感染症：報告なし。
4 類感染症：つつが虫病 2 例。5 類感染症：ジアルジア症 1 例。

	疾患名	報告保健所	年齢群	性別	病型	症状等
2類	結核	宮崎市	90 歳代	女	肺結核	咳
			90 歳代	女	肺結核	発熱
		都城	80 歳代	女	肺結核	咳
		延岡	60 歳代	男	無症状病原体保有者	—
			80 歳代	女	肺結核	呼吸困難
4類	つつが虫病	都城	20 歳代	男	患者	頭痛、発熱、刺し口、発疹
		小林	40 歳代	男	患者	発熱、刺し口、リンパ節腫脹、発疹
5類	ジアルジア症	宮崎市	70 歳代	男	患者	—

《前週との比較》

定点把握の対象となる 5 類感染症

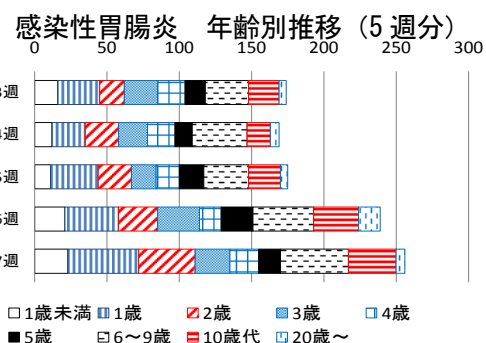
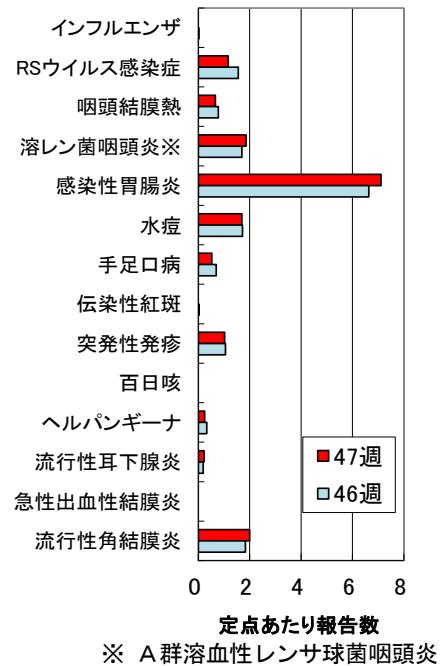
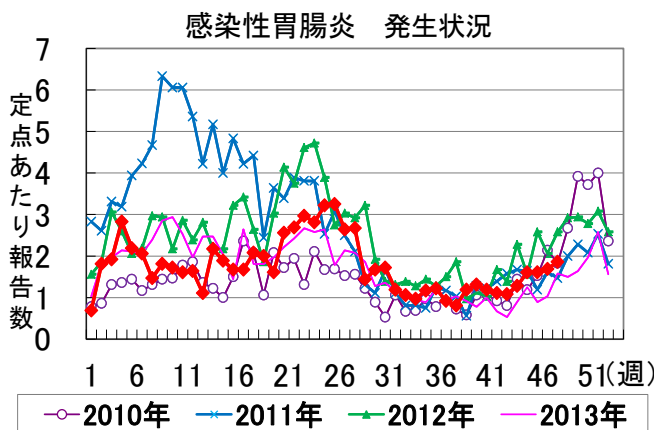
・定点医療機関からの報告総数は 535 人 (定点あたり 16.5) で、前週比 100%と横ばいであった。前週に比べ増加した主な疾患はA群溶血性レンサ球菌咽頭炎と感染性胃腸炎で、減少した主な疾患はRSウイルス感染症と手足口病であった。

★インフルエンザ・小児科定点からの報告★

【感染性胃腸炎】

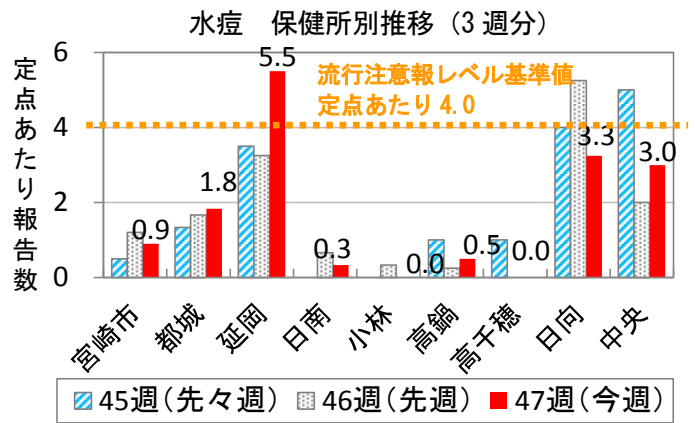
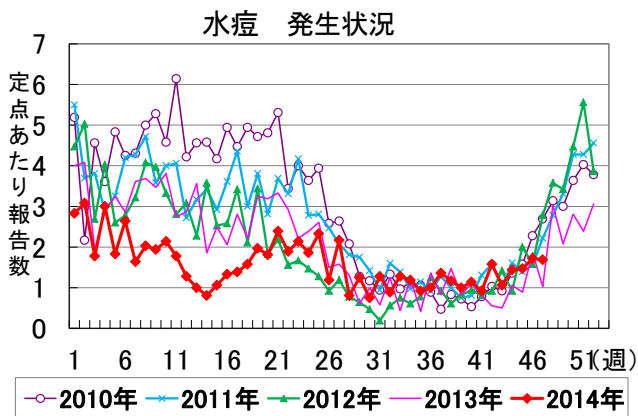
・報告数は 256 人 (7.1) で、前週比 107%と増加した。例年同時期の定点あたり平均値* (14.8) の約 0.5 倍であった。年齢別では 1~3 歳が全体の約 4 割を占めた。

* 過去 5 年間の当該週、前週、後週 (計 15 週) の平均値



【水痘】

・報告数は61人(1.7)で、前週比98%とほぼ横ばいであった。例年同時期の定点あたり平均値*(2.3)の約0.7倍であった。年齢別では1~2歳が全体の約6割を占めた。



★流行警報・注意報レベル基準値超過疾患★

保健所名	流行警報・注意報レベル基準値超過疾患
宮崎市	なし
都城	なし
延岡	水痘(5.5)
日南	なし
小林	なし
高鍋	なし
高千穂	なし
日向	なし
中央	なし

＊流行注意報レベル基準値＊
・水痘(4.0)

📊 全国第46週の発生動向

□ 全数報告の感染症 (全国第46週)

1類感染症	報告なし					
2類感染症	結核	413例				
3類感染症	細菌性赤痢	6例	腸管出血性大腸菌感染症	45例	腸チフス	2例
	A型肝炎	1例	重症熱性血小板減少症候群	1例	つつが虫病	20例
4類感染症	デング熱	3例	日本紅斑熱	6例	マラリア	1例
	レジオネラ症	16例				
5類感染症	アメーバ赤痢	11例	カルバペネム耐性腸内細菌感染症	21例	急性脳炎	4例
	クロイツフェルト・ヤコブ病	3例	劇症型溶血性レンサ球菌感染症	4例	後天性免疫不全症候群	20例
	ジアルジア症	1例	侵襲性インフルエンザ菌感染症	1例	侵襲性肺炎球菌感染症	24例
	水痘(入院例)	6例	梅毒	13例	播種性クリプトコックス症	3例
	バンコマイシン耐性腸球菌感染症	1例	風しん	5例	麻しん	2例
	薬剤耐性アシネトバクター感染症	1例				

□ 定点把握の対象となる5類感染症

定点医療機関あたりの患者報告総数は前週比127%と増加した。今週増加した疾患はRSウイルス感染症と感染性胃腸炎で、減少した主な疾患はヘルパンギーナであった。

RSウイルス感染症の報告数は4,328人(1.4)で、前週比129%と増加した。山形県(3.6)、鳥取県(3.3)、徳島県(3.2)からの報告が多く、年齢別では6ヶ月~1歳が全体の約6割を占めた。

感染性胃腸炎の報告数は18,207人(5.8)で、前週比138%と増加した。香川県(12.4)、大分県(10.7)、福井県(9.8)からの報告が多く、年齢別では1~4歳が全体の約半数を占めた。

宮崎県 感染症情報

(72定点医療機関)

2014年 第47週(11月17日～11月23日)

疾病名		第46週	第47週	宮崎市	都城	延岡	日南	小林	高鍋	高千穂	日向	中央
インフルエンザ	報告数	1										
	定点あたり	0.02	0.00	0.00	0.00	0.00	0.00	0.00	0.00	0.00	0.00	0.00
RSウイルス 感染症	報告数	56	42	10	17	5	7	1	1		1	
	定点あたり	1.56	1.17	1.00	2.83	1.25	2.33	0.33	0.25	0.00	0.25	0.00
咽頭結膜熱	報告数	28	24	2	4	10	4		2		2	
	定点あたり	0.78	0.67	0.20	0.67	2.50	1.33	0.00	0.50	0.00	0.50	0.00
A群溶血性 レンサ球菌咽頭炎	報告数	61	67	20	11	23	2		3	1	6	1
	定点あたり	1.69	1.86	2.00	1.83	5.75	0.67	0.00	0.75	1.00	1.50	1.00
感染性胃腸炎	報告数	239	256	58	46	4	45	38	29		30	6
	定点あたり	6.64	7.11	5.80	7.67	1.00	15.00	12.67	7.25	0.00	7.50	6.00
水痘	報告数	62	61	9	11	22	1		2		13	3
	定点あたり	1.72	1.69	0.90	1.83	5.50	0.33	0.00	0.50	0.00	3.25	3.00
手足口病	報告数	25	19		8	2	5	1			3	
	定点あたり	0.69	0.53	0.00	1.33	0.50	1.67	0.33	0.00	0.00	0.75	0.00
伝染性紅斑	報告数	1										
	定点あたり	0.03	0.00	0.00	0.00	0.00	0.00	0.00	0.00	0.00	0.00	0.00
突発性発しん	報告数	38	37	6	5	10	2	4	5		4	1
	定点あたり	1.06	1.03	0.60	0.83	2.50	0.67	1.33	1.25	0.00	1.00	1.00
百日咳	報告数											
	定点あたり	0.00	0.00	0.00	0.00	0.00	0.00	0.00	0.00	0.00	0.00	0.00
ヘルパンギーナ	報告数	12	9		3	3	1		1		1	
	定点あたり	0.33	0.25	0.00	0.50	0.75	0.33	0.00	0.25	0.00	0.25	0.00
流行性耳下腺炎	報告数	7	8	2	3						2	1
	定点あたり	0.19	0.22	0.20	0.50	0.00	0.00	0.00	0.00	0.00	0.50	1.00
急性出血性結膜炎	報告数											
	定点あたり	0.00	0.00	0.00	0.00	0.00						
流行性角結膜炎	報告数	11	12	12								
	定点あたり	1.83	2.00	4.00	0.00	0.00						
細菌性髄膜炎	報告数											
	定点あたり	0.00	0.00	0.00	0.00	0.00	0.00	0.00	0.00		0.00	
無菌性髄膜炎	報告数											
	定点あたり	0.00	0.00	0.00	0.00	0.00	0.00	0.00	0.00		0.00	
マイコプラズマ肺炎	報告数											
	定点あたり	0.00	0.00	0.00	0.00	0.00	0.00	0.00	0.00		0.00	
クラミジア肺炎	報告数											
	定点あたり	0.00	0.00	0.00	0.00	0.00	0.00	0.00	0.00		0.00	
感染性胃腸炎 (ロタウイルス)	報告数											
	定点あたり	0.00	0.00	0.00	0.00	0.00	0.00	0.00	0.00		0.00	

インフルエンザ定点:59、小児科定点:36(インフルエンザ定点を兼ねる)、眼科定点:6、基幹定点:7

上段:報告数
下段:定点当り報告数

●全数把握対象疾患累積報告数(2014年第1週～47週)

2類感染症	結核	226例(5)				
3類感染症	腸管出血性大腸菌感染症	27例				
4類感染症	E型肝炎	3例	A型肝炎	15例	重症熱性血小板減少症候群	11例
	つつが虫病	9例(2)	日本紅斑熱	5例	ボツリヌス症	1例
	レジオネラ症	13例				
5類感染症	アเมอร์バ赤痢	5例	ウイルス性肝炎	2例	カルバペネム腸内細菌感染症	3例
	急性脳炎	5例	クロイツフェルト・ヤコブ病	3例	劇症型溶血性レンサ球菌感染症	1例
	後天性免疫不全症候群	12例	ジアルジア症	1例(1)	侵襲性インフルエンザ菌感染症	1例
	侵襲性肺炎球菌感染症	11例	梅毒	10例	破傷風	1例
	風しん	3例	麻しん	4例		

()内は今週届出分、再掲