

# 宮崎県感染症週報

宮崎県健康増進課感染症対策室・宮崎県衛生環境研究所

## 宮崎県第5週の発生動向

### 全数報告の感染症 (5週までに新たに届出のあったもの)

1類感染症：報告なし。2類感染症：結核2例。3類感染症：報告なし。  
4類感染症：報告なし。5類感染症：アメーバ赤痢2例、播種性クリプトコックス症1例。

|    | 疾患名          | 報告保健所 | 年齢群  | 性別 | 病型        | 症状等              |
|----|--------------|-------|------|----|-----------|------------------|
| 2類 | 結核           | 宮崎市   | 50歳代 | 女  | 肺結核       | 咳、痰              |
|    |              |       | 50歳代 | 女  | 無症状病原体保有者 | —                |
| 5類 | アメーバ赤痢       | 宮崎市   | 60歳代 | 男  | 腸管アメーバ症   | 粘血便、腹痛、大腸粘膜異常所見  |
|    |              |       | 60歳代 | 女  | 腸管外アメーバ症  | 腹痛、肝膿瘍           |
|    | 播種性クリプトコックス症 | 宮崎市   | 60歳代 | 男  | —         | 意識障害、中枢神経系病変、倦怠感 |

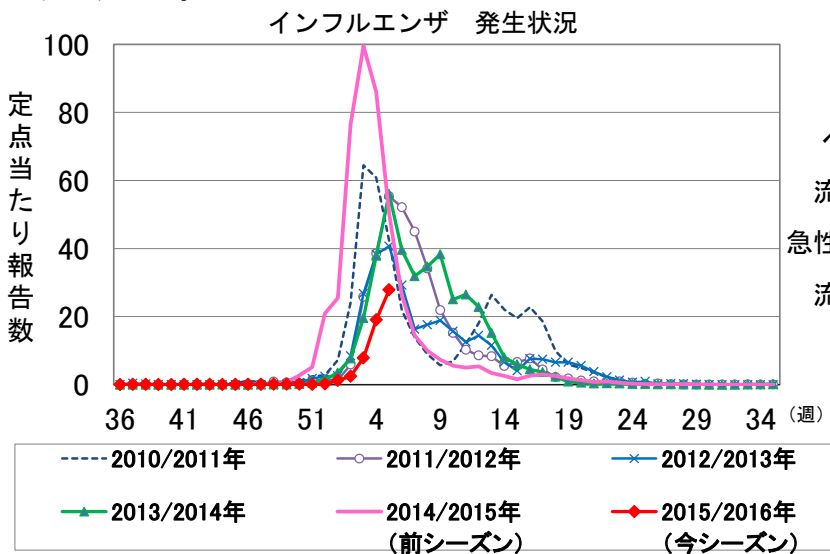
### 定点把握の対象となる5類感染症

・定点医療機関からの報告総数は2,507人(定点当たり57.9)で、前週比126%と増加した。前週に比べ増加した主な疾患はインフルエンザと感染性胃腸炎で、減少した主な疾患は伝染性紅斑であった。

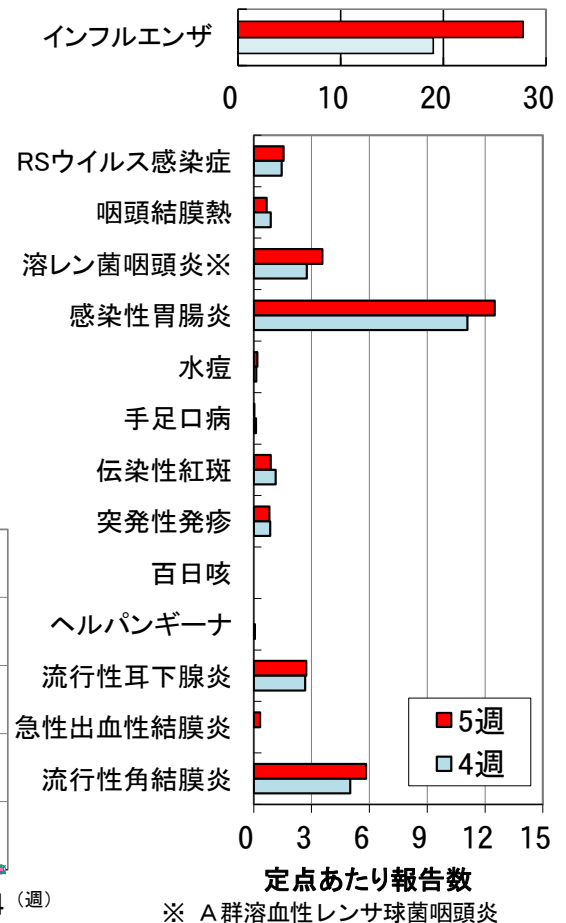
#### ★インフルエンザ・小児科定点からの報告★

##### 【インフルエンザ】

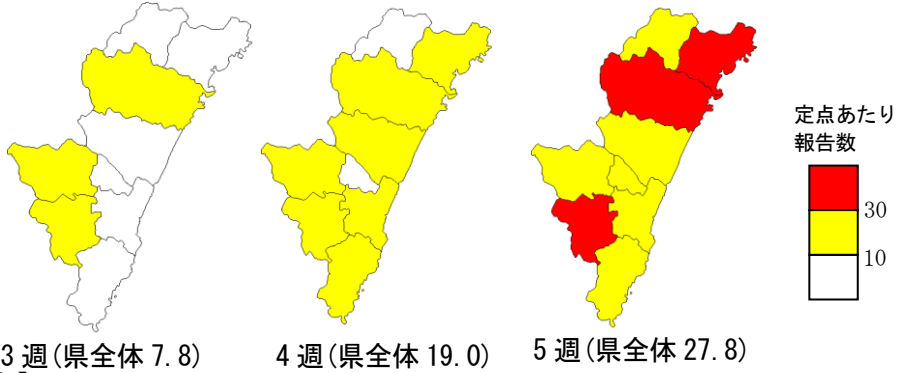
・報告数は1,638人(27.8)で、前週比146%と大幅に増加した。都城(45.9)、日向(41.5)、延岡(39.6)保健所からの報告が多く、流行警報開始基準値(30.0)を上まわった。年齢別では5歳未満が全体の21%、5-9歳が38%、10-14歳が21%、15-19歳が3%、20-59歳が15%、60歳以上が2%を占めた。



### 《前週との比較》



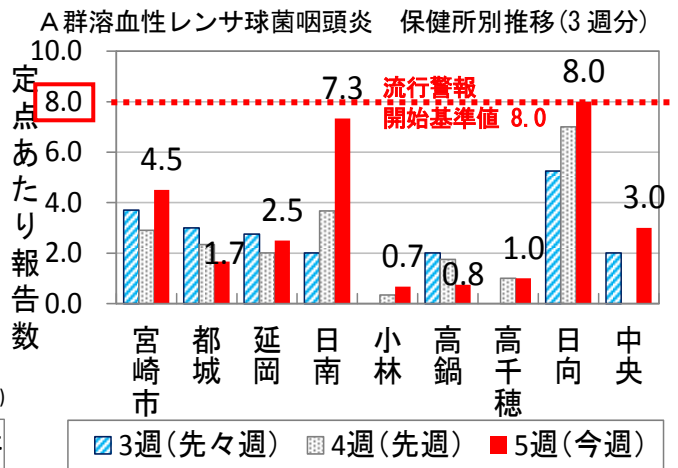
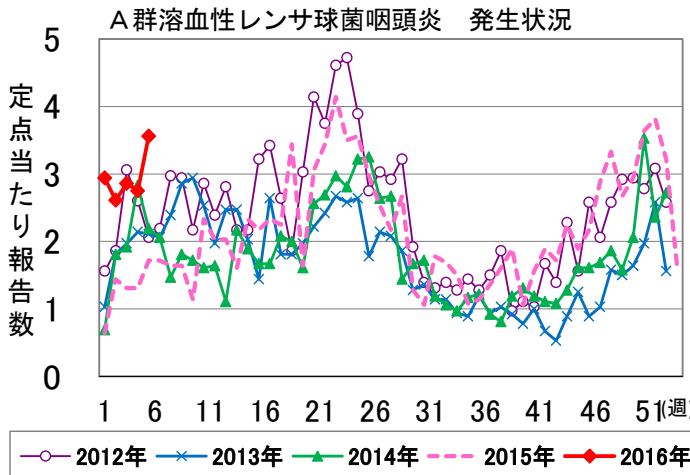
保健所別インフルエンザ  
警報・注意報レベル状況



【A群溶血性レンサ球菌咽頭炎】

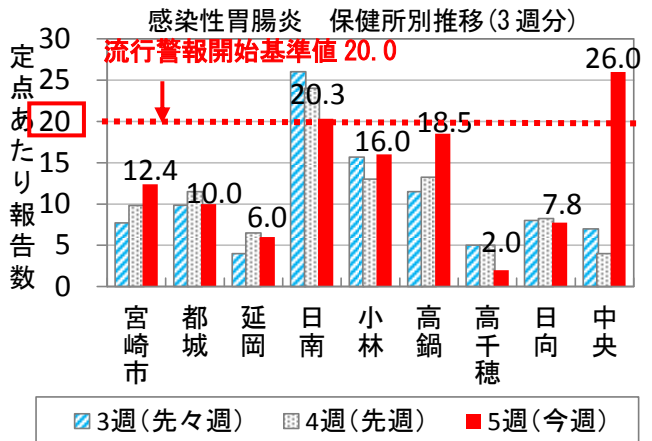
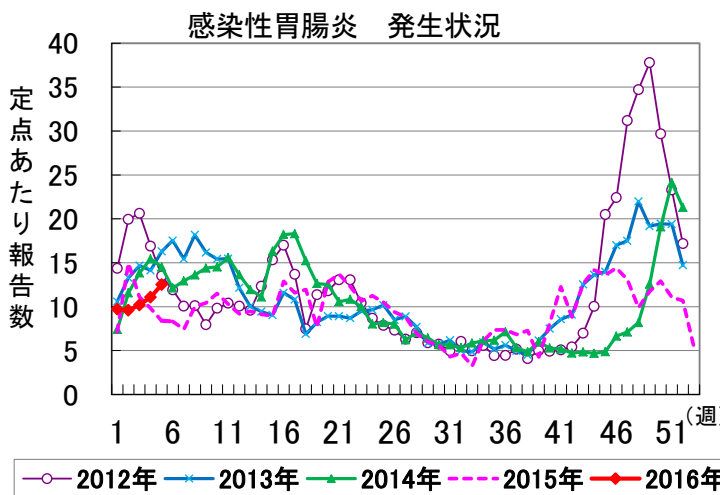
・報告数は128人(3.6)で、前週比129%と増加した。例年同時期の定点あたり平均値\*(2.4)の約1.5倍であった。日向(8.0)保健所からの報告が多く、年齢別では4~6歳が全体の約半数を占めた。

\* 過去5年間の当該週、前週、後週(計15週)の平均値



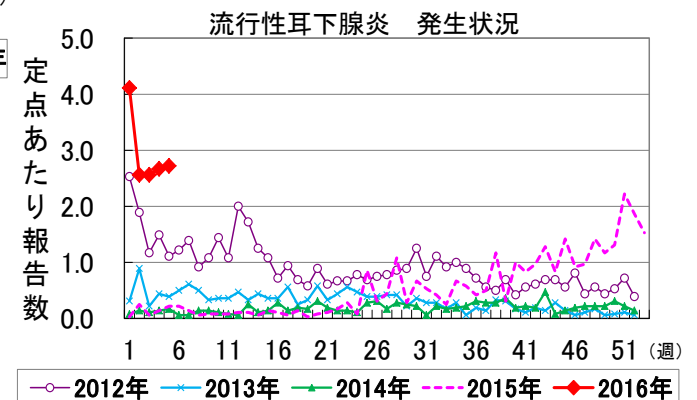
【感染性胃腸炎】

・報告数は450人(12.5)で、前週比113%と増加した。例年同時期の定点あたり平均値\*(13.5)の約0.9倍であった。中央(26.0)、日南(20.3)保健所からの報告が多く、年齢別では1~3歳が全体の約4割を占めた。



【流行性耳下腺炎】

・報告数は98人(2.7)で、前週比102%とほぼ横ばいであった。例年同時期の定点あたり平均値\*(0.80)の約3.4倍であった。延岡(14.5)保健所からの報告が多く、年齢別では、4~6歳が全体の約半数を占めた。



★基幹定点からの報告★

- 無菌性髄膜炎：延岡保健所から1例報告があった。5～9歳で、原因病原体不明であった。
- マイコプラズマ肺炎：日南保健所から2例報告があった。60歳代と80歳代が各1例ずつであった。
- 感染性胃腸炎(ロタウイルス)：高鍋保健所から3例、延岡保健所から1例報告があった。0～4歳が3例、5～9歳が1例で、病原体の群別は不明であった。

★保健所別 流行警報・注意報レベル基準値超過疾患★

| 保健所名 | 流行警報・注意報レベル基準値超過疾患                                |                     |
|------|---|---------------------|
| 宮崎市  | インフルエンザ(21.3)、流行性角結膜炎(8.7)                        | *流行警報レベル開始基準値*      |
| 都城   | インフルエンザ(45.9)                                     |                     |
| 延岡   | インフルエンザ(39.6)、流行性耳下腺炎(14.5)                       | ・インフルエンザ(30.0)      |
| 日南   | インフルエンザ(15.8)、咽頭結膜炎(3.0)、<br>感染性胃腸炎(20.3)         | ・咽頭結膜熱(3.0)         |
| 小林   | インフルエンザ(20.4)、流行性耳下腺炎(4.7)                        | ・A群溶血性レンサ球菌咽頭炎(8.0) |
| 高鍋   | インフルエンザ(12.2)                                     | ・感染性胃腸炎(20.0)       |
| 高千穂  | インフルエンザ(13.5)、伝染性紅斑(3.0)                          | ・伝染性紅斑(2.0)         |
| 日向   | インフルエンザ(41.5)、A群溶血性レンサ球菌咽頭炎(8.0)、<br>流行性耳下腺炎(4.0) | ・流行性耳下腺炎(6.0)       |
| 中央   | インフルエンザ(16.0)、感染性胃腸炎(26.0)                        | *流行注意報レベル基準値*       |
|      |   | ・インフルエンザ(10.0)      |
|      |   | ・流行性耳下腺炎(3.0)       |

🇯🇵 全国 2016 年第 4 週の発生動向

□ 全数報告の感染症 (全国第 4 週)

|       |                 |       |               |      |                 |      |
|-------|-----------------|-------|---------------|------|-----------------|------|
| 1類感染症 | 報告なし            |       |               |      |                 |      |
| 2類感染症 | 結核              | 327 例 |               |      |                 |      |
| 3類感染症 | 細菌性赤痢           | 2 例   | 腸管出血性大腸菌感染症   | 18 例 | 腸チフス            | 1 例  |
| 4類感染症 | E型肝炎            | 4 例   | A型肝炎          | 9 例  | 回帰熱             | 1 例  |
|       | つつが虫病           | 3 例   | デング熱          | 2 例  | レジオネラ症          | 18 例 |
| 5類感染症 | アメーバ赤痢          | 23 例  | ウイルス性肝炎       | 6 例  | カルバペネム耐性腸内細菌感染症 | 19 例 |
|       | 急性脳炎            | 18 例  | クロイツフェルト・ヤコブ病 | 3 例  | 劇症型溶血性レンサ球菌感染症  | 8 例  |
|       | 後天性免疫不全症候群      | 22 例  | ジアルジア症        | 1 例  | 侵襲性インフルエンザ菌感染症  | 6 例  |
|       | 侵襲性髄膜炎菌感染症      | 1 例   | 侵襲性肺炎球菌感染症    | 36 例 | 水痘 (入院例)        | 5 例  |
|       | 梅毒              | 53 例  | 播種性クリプトコックス症  | 2 例  | 破傷風             | 2 例  |
|       | バンコマイシン耐性腸球菌感染症 | 1 例   | 風しん           | 3 例  |                 |      |

□ 定点把握の対象となる 5 類感染症

定点医療機関当たりの患者報告総数は前週比 145%と増加した。前週と比較して増加した主な疾患はインフルエンザと流行性耳下腺炎で、減少した主な疾患はRSウイルス感染症であった。

インフルエンザの報告数は 111,738 人(22.6)で前週比 214%と増加した。新潟県(39.4)、沖縄県(34.3)、福岡県(31.9)からの報告が多く、5 県で流行警報開始基準値(30.0)を上まわった。年齢別では、5歳未満が20%、5-9歳が37%、10-14歳が16%、15-19歳が3%、20-59歳が20%、60歳以上が4%であった。

流行性耳下腺炎の報告数は2,698人(0.85)で前週比129%と増加した。佐賀県(4.5)、石川県(4.2)、沖縄県(3.0)からの報告が多く、流行注意報基準値(3.0)を上まわった。年齢別では、4～6歳が全体の約4割を占めた。

宮崎県 感染症情報

(72定点医療機関)

2016年 第5週(2月1日～2月7日)

| 疾病名                |       | 第4週   | 第5週   | 宮崎市   | 都城    | 延岡    | 日南    | 小林    | 高鍋    | 高千穂   | 日向    | 中央    |
|--------------------|-------|-------|-------|-------|-------|-------|-------|-------|-------|-------|-------|-------|
| インフルエンザ            | 報告数   | 1121  | 1638  | 340   | 459   | 277   | 79    | 102   | 73    | 27    | 249   | 32    |
|                    | 定点あたり | 19.00 | 27.76 | 21.25 | 45.90 | 39.57 | 15.80 | 20.40 | 12.17 | 13.50 | 41.50 | 16.00 |
| RSウイルス<br>感染症      | 報告数   | 52    | 56    | 4     | 11    | 16    | 8     | 2     | 3     | 1     | 10    | 1     |
|                    | 定点あたり | 1.44  | 1.56  | 0.40  | 1.83  | 4.00  | 2.67  | 0.67  | 0.75  | 1.00  | 2.50  | 1.00  |
| 咽頭結膜熱              | 報告数   | 32    | 24    | 3     | 5     | 3     | 9     |       | 2     |       | 1     | 1     |
|                    | 定点あたり | 0.89  | 0.67  | 0.30  | 0.83  | 0.75  | 3.00  | 0.00  | 0.50  | 0.00  | 0.25  | 1.00  |
| A群溶血性<br>レンサ球菌咽頭炎  | 報告数   | 99    | 128   | 45    | 10    | 10    | 22    | 2     | 3     | 1     | 32    | 3     |
|                    | 定点あたり | 2.75  | 3.56  | 4.50  | 1.67  | 2.50  | 7.33  | 0.67  | 0.75  | 1.00  | 8.00  | 3.00  |
| 感染性胃腸炎             | 報告数   | 399   | 450   | 124   | 60    | 24    | 61    | 48    | 74    | 2     | 31    | 26    |
|                    | 定点あたり | 11.08 | 12.50 | 12.40 | 10.00 | 6.00  | 20.33 | 16.00 | 18.50 | 2.00  | 7.75  | 26.00 |
| 水痘                 | 報告数   | 5     | 7     | 5     |       | 1     |       |       | 1     |       |       |       |
|                    | 定点あたり | 0.14  | 0.19  | 0.50  | 0.00  | 0.25  | 0.00  | 0.00  | 0.25  | 0.00  | 0.00  | 0.00  |
| 手足口病               | 報告数   | 4     | 1     | 1     |       |       |       |       |       |       |       |       |
|                    | 定点あたり | 0.11  | 0.03  | 0.10  | 0.00  | 0.00  | 0.00  | 0.00  | 0.00  | 0.00  | 0.00  | 0.00  |
| 伝染性紅斑              | 報告数   | 41    | 32    | 14    | 6     |       |       | 2     | 6     | 3     |       | 1     |
|                    | 定点あたり | 1.14  | 0.89  | 1.40  | 1.00  | 0.00  | 0.00  | 0.67  | 1.50  | 3.00  | 0.00  | 1.00  |
| 突発性発しん             | 報告数   | 31    | 29    | 12    | 6     | 1     | 1     | 1     | 5     |       | 2     | 1     |
|                    | 定点あたり | 0.86  | 0.81  | 1.20  | 1.00  | 0.25  | 0.33  | 0.33  | 1.25  | 0.00  | 0.50  | 1.00  |
| 百日咳                | 報告数   |       |       |       |       |       |       |       |       |       |       |       |
|                    | 定点あたり | 0.00  | 0.00  | 0.00  | 0.00  | 0.00  | 0.00  | 0.00  | 0.00  | 0.00  | 0.00  | 0.00  |
| ヘルパンギーナ            | 報告数   | 2     |       |       |       |       |       |       |       |       |       |       |
|                    | 定点あたり | 0.06  | 0.00  | 0.00  | 0.00  | 0.00  | 0.00  | 0.00  | 0.00  | 0.00  | 0.00  | 0.00  |
| 流行性耳下腺炎            | 報告数   | 96    | 98    |       | 10    | 58    |       | 14    |       |       | 16    |       |
|                    | 定点あたり | 2.67  | 2.72  | 0.00  | 1.67  | 14.50 | 0.00  | 4.67  | 0.00  | 0.00  | 4.00  | 0.00  |
| 急性出血性結膜炎           | 報告数   |       | 2     | 2     |       |       |       |       |       |       |       |       |
|                    | 定点あたり | 0.00  | 0.33  | 0.67  | 0.00  | 0.00  |       |       |       |       |       |       |
| 流行性角結膜炎            | 報告数   | 30    | 35    | 26    | 7     | 2     |       |       |       |       |       |       |
|                    | 定点あたり | 5.00  | 5.83  | 8.67  | 3.50  | 2.00  |       |       |       |       |       |       |
| 細菌性髄膜炎             | 報告数   |       |       |       |       |       |       |       |       |       |       |       |
|                    | 定点あたり | 0.00  | 0.00  | 0.00  | 0.00  | 0.00  | 0.00  | 0.00  | 0.00  |       | 0.00  |       |
| 無菌性髄膜炎             | 報告数   | 1     | 1     |       |       | 1     |       |       |       |       |       |       |
|                    | 定点あたり | 0.14  | 0.14  | 0.00  | 0.00  | 1.00  | 0.00  | 0.00  | 0.00  |       | 0.00  |       |
| マイコプラズマ<br>肺炎      | 報告数   | 4     | 2     |       |       |       | 2     |       |       |       |       |       |
|                    | 定点あたり | 0.57  | 0.29  | 0.00  | 0.00  | 0.00  | 2.00  | 0.00  | 0.00  |       | 0.00  |       |
| クラミジア肺炎            | 報告数   |       |       |       |       |       |       |       |       |       |       |       |
|                    | 定点あたり | 0.00  | 0.00  | 0.00  | 0.00  | 0.00  | 0.00  | 0.00  | 0.00  |       | 0.00  |       |
| 感染性胃腸炎<br>(ロタウイルス) | 報告数   | 1     | 4     |       |       | 1     |       |       | 3     |       |       |       |
|                    | 定点あたり | 0.14  | 0.57  | 0.00  | 0.00  | 1.00  | 0.00  | 0.00  | 3.00  |       | 0.00  |       |

インフルエンザ定点:59、小児科定点:36(インフルエンザ定点を兼ねる)、眼科定点:6、基幹定点:7

上段:報告数  
下段:定点あたり報告数

●全数把握対象疾患累積報告数(2016年第1週～5週)

|       |                |        |                 |    |               |
|-------|----------------|--------|-----------------|----|---------------|
| 2類感染症 | 結核             | 23例(2) |                 |    |               |
| 4類感染症 | A型肝炎           | 1例     | つつが虫病           | 3例 |               |
| 5類感染症 | アメーバ赤痢         | 3例(2)  | カルバペネム耐性腸内細菌感染症 | 1例 | クロイツフェルト・ヤコブ病 |
|       | 劇症型溶血性レンサ球菌感染症 | 1例     | 後天性免疫不全症候群      | 2例 | 侵襲性肺炎球菌感染症    |
|       | 播種性クリプトコックス症   | 1例(1)  |                 |    |               |

( )内は今週届出分、再掲