

宮崎県感染症週報

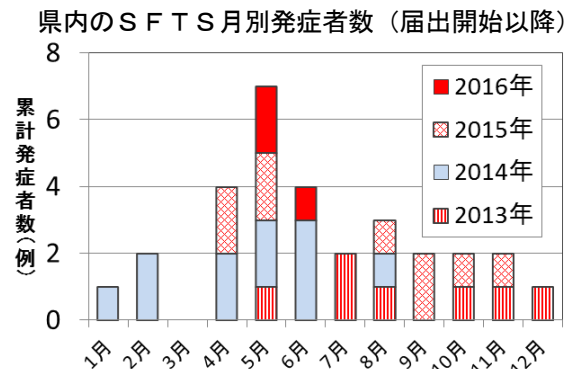
宮崎県健康増進課感染症対策室・宮崎県衛生環境研究所

宮崎県第25週の発生動向

トピックス

・**重症熱性血小板減少症候群 (SFTS)** (全数報告の感染症) の報告が延岡保健所から1例あった。県内での報告は今年3例目で、累計30例(平成25年3月届出開始以降)となった。患者は70歳代男性で、発症は6月中旬であった。ダニの刺し口は確認できず、海外渡航歴もなかった。県内のSFTS年齢別報告数(届出開始以降)

| 30歳代 | 40歳代 | 50歳代 | 60歳代 | 70歳代 | 80歳代 | 90歳代 |
|------|------|------|------|------|------|------|
| 1 | 1 | 2 | 9 | 8 | 8 | 1 |



全数報告の感染症 (25週までに新たに届出のあったもの)

- 1類感染症：報告なし。2類感染症：結核2例。3類感染症：腸管出血性大腸菌感染症1例。
- 4類感染症：E型肝炎1例、重症熱性血小板減少症候群1例。
- 5類感染症：侵襲性インフルエンザ菌感染症1例。

| | 疾患名 | 報告保健所 | 年齢群 | 性別 | 病型・類型 | 症状等 |
|----|----------------|-------|------|----|-------|-----------------------------|
| 2類 | 結核 | 宮崎市 | 50歳代 | 女 | 疑似症患者 | 発熱 |
| | | 延岡 | 80歳代 | 女 | 肺結核 | 咳 |
| 3類 | 腸管出血性大腸菌感染症 | 日向 | 20歳代 | 女 | - | 腹痛、水様性下痢、血便、O157(VT2産生) |
| 4類 | E型肝炎 | 日向 | 60歳代 | 女 | - | 発熱、全身倦怠感、食欲不振、黄疸、肝機能異常、肝腫大 |
| | 重症熱性血小板減少症候群 | 延岡 | 70歳代 | 男 | - | 発熱、腹痛、下痢、血小板減少、白血球減少、リンパ節腫脹 |
| 5類 | 侵襲性インフルエンザ菌感染症 | 宮崎市 | 0~4歳 | 女 | - | 敗血症、脳出血、出血傾向 |

定点把握の対象となる5類感染症

・定点医療機関からの報告総数は759人(定点当たり23.1)で、前週比94%とやや減少した。前週に比べ増加した主な疾患は水痘とヘルパンギーナで、減少した主な疾患は流行性耳下腺炎と流行性角結膜炎であった。

★インフルエンザ・小児科定点からの報告★

【伝染性紅斑】

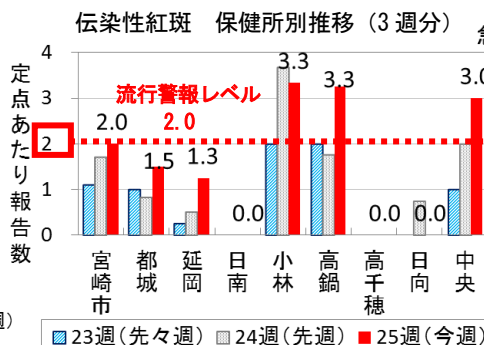
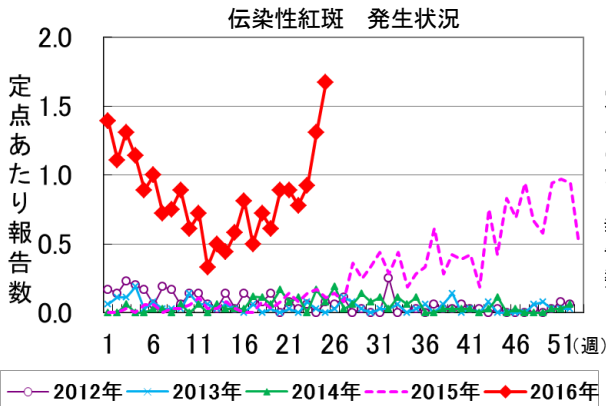
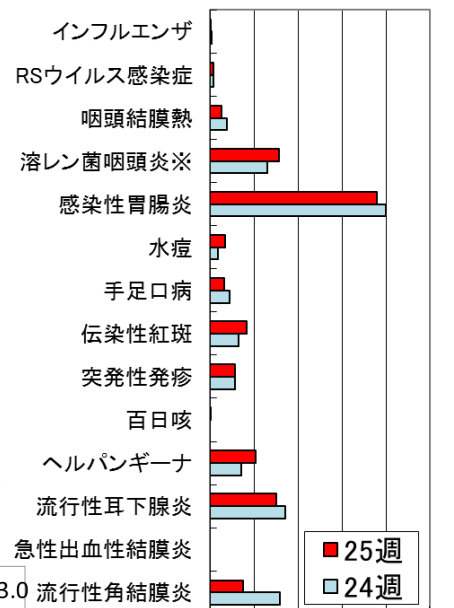
・報告数は60人(1.7)で、前週比128%と増加した。例年同時期の定点当たり平均値*(0.68)の約2.5倍であった。小林、高鍋(各3.3)、中央(3.0)保健所からの報告が多く、年齢別では4~5歳が全体の約5割を占めた。

【流行性耳下腺炎】

・報告数は109人(3.0)で、前週比89%と減少した。例年同時期の定点当たり平均値*(0.76)の約4.0倍であった。小林(8.3)、高千穂、日向(各8.0)保健所からの報告が多く、年齢別では4~6歳が全体の約4割を占めた。

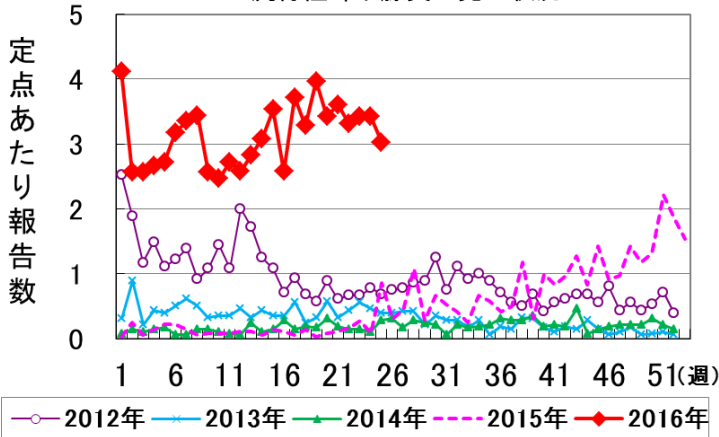
* 過去5年間の当該週、前週、後週(計15週)の平均値

《前週との比較》

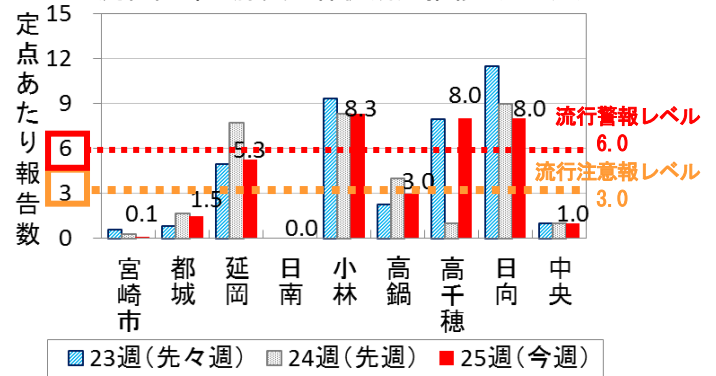


※ A群溶血性レンサ球菌咽頭炎

流行性耳下腺炎 発生状況



流行性耳下腺炎 保健所別推移 (3週分)



★基幹定点からの報告★

- 無菌性髄膜炎：延岡保健所から1例報告があった。5～9歳であった。
- マイコプラズマ肺炎：高鍋保健所から4例、日南、日向保健所から1例ずつ報告があった。5～9歳が1例、10歳代が5例であった。

★保健所別 流行警報・注意報レベル基準値超過疾患★

| 保健所名 | 流行警報・注意報レベル基準値超過疾患 |
|------|--------------------------------------|
| 宮崎市 | 伝染性紅斑(2.0) |
| 都城 | なし |
| 延岡 | 流行性耳下腺炎(5.3) |
| 日南 | なし |
| 小林 | 感染性胃腸炎(20.7)、伝染性紅斑(3.3)、流行性耳下腺炎(8.3) |
| 高鍋 | 伝染性紅斑(3.3)、流行性耳下腺炎(3.0) |
| 高千穂 | 流行性耳下腺炎(8.0) |
| 日向 | 流行性耳下腺炎(8.0) |
| 中央 | 伝染性紅斑(3.0) |

* 流行警報レベル開始基準値 *

- ・感染性胃腸炎(20.0)
- ・伝染性紅斑(2.0)
- ・流行性耳下腺炎(6.0)

* 流行注意報レベル基準値 *

- ・流行性耳下腺炎(3.0)

🇯🇵 全国 2016 年第 24 週の発生動向

□ 全数報告の感染症 (全国第 24 週)

| | | | | | | |
|-------|--------------|-------|----------------|------|-----------------|------|
| 1類感染症 | 報告なし | | | | | |
| 2類感染症 | 結核 | 357 例 | | | | |
| 3類感染症 | 細菌性赤痢 | 2 例 | 腸管出血性大腸菌感染症 | 87 例 | 腸チフス | 1 例 |
| 4類感染症 | E型肝炎 | 3 例 | A型肝炎 | 6 例 | コクシジオイデス症 | 1 例 |
| | 重症熱性血小板減少症候群 | 1 例 | つつが虫病 | 3 例 | デング熱 | 6 例 |
| | 日本紅斑熱 | 4 例 | マラリア | 2 例 | レジオネラ症 | 28 例 |
| | レプトスピラ症 | 1 例 | | | | |
| 5類感染症 | アメーバ赤痢 | 20 例 | ウイルス性肝炎 | 5 例 | カルバペネム耐性腸内細菌感染症 | 22 例 |
| | 急性脳炎 | 5 例 | クロイツフェルト・ヤコブ病 | 1 例 | 劇症型溶血性レンサ球菌感染症 | 8 例 |
| | 後天性免疫不全症候群 | 10 例 | 侵襲性インフルエンザ菌感染症 | 5 例 | 侵襲性髄膜炎菌感染症 | 1 例 |
| | 侵襲性肺炎球菌感染症 | 26 例 | 水痘(入院例) | 6 例 | 梅毒 | 76 例 |
| | 破傷風 | 3 例 | 風しん | 7 例 | 麻しん | 2 例 |

□ 定点把握の対象となる 5 類感染症

定点医療機関当たりの患者報告総数は前週比 98%とほぼ横ばいであった。前週と比較して増加した主な疾患は手足口病とヘルパンギーナであった。減少した主な疾患はインフルエンザとA群溶血性レンサ球菌咽頭炎であった。

流行性耳下腺炎の報告数は 3,354 人(1.1)で前週比 113%と増加した。例年同時期の定点あたり平均値*(0.54)の約 2.0 倍であった。宮崎県(3.4)、富山県(2.6)、山形県(2.3)からの報告が多く、年齢別では 4～5 歳が全体の約 3 割を占めた。

* 過去 5 年間の当該週、前週、後週(計 15 週)の平均値

宮崎県 感染症情報

(72定点医療機関)

2016年 第25週(6月20日～6月26日)

| 疾病名 | | 第24週 | 第25週 | 宮崎市 | 都城 | 延岡 | 日南 | 小林 | 高鍋 | 高千穂 | 日向 | 中央 |
|--------------------|-------|------|------|------|------|------|------|-------|------|------|------|------|
| インフルエンザ | 報告数 | 3 | 1 | 1 | | | | | | | | |
| | 定点あたり | 0.05 | 0.02 | 0.06 | 0.00 | 0.00 | 0.00 | 0.00 | 0.00 | 0.00 | 0.00 | 0.00 |
| RSウイルス 感染症 | 報告数 | 6 | 6 | 4 | 2 | | | | | | | |
| | 定点あたり | 0.17 | 0.17 | 0.40 | 0.33 | 0.00 | 0.00 | 0.00 | 0.00 | 0.00 | 0.00 | 0.00 |
| 咽頭結膜熱 | 報告数 | 27 | 18 | | 1 | 5 | 5 | 6 | | | | 1 |
| | 定点あたり | 0.75 | 0.50 | 0.00 | 0.17 | 1.25 | 1.67 | 2.00 | 0.00 | 0.00 | 0.00 | 1.00 |
| A群溶血性 レンサ球菌咽頭炎 | 報告数 | 94 | 113 | 31 | 21 | 9 | 17 | 9 | 10 | 2 | 10 | 4 |
| | 定点あたり | 2.61 | 3.14 | 3.10 | 3.50 | 2.25 | 5.67 | 3.00 | 2.50 | 2.00 | 2.50 | 4.00 |
| 感染性胃腸炎 | 報告数 | 288 | 273 | 77 | 48 | 4 | 19 | 62 | 24 | 1 | 33 | 5 |
| | 定点あたり | 8.00 | 7.58 | 7.70 | 8.00 | 1.00 | 6.33 | 20.67 | 6.00 | 1.00 | 8.25 | 5.00 |
| 水痘 | 報告数 | 12 | 25 | 5 | 4 | 7 | 2 | 1 | 6 | | | |
| | 定点あたり | 0.33 | 0.69 | 0.50 | 0.67 | 1.75 | 0.67 | 0.33 | 1.50 | 0.00 | 0.00 | 0.00 |
| 手足口病 | 報告数 | 32 | 23 | 7 | 1 | 5 | 7 | | 2 | 1 | | |
| | 定点あたり | 0.89 | 0.64 | 0.70 | 0.17 | 1.25 | 2.33 | 0.00 | 0.50 | 1.00 | 0.00 | 0.00 |
| 伝染性紅斑 | 報告数 | 47 | 60 | 20 | 9 | 5 | | 10 | 13 | | | 3 |
| | 定点あたり | 1.31 | 1.67 | 2.00 | 1.50 | 1.25 | 0.00 | 3.33 | 3.25 | 0.00 | 0.00 | 3.00 |
| 突発性発しん | 報告数 | 40 | 40 | 9 | 7 | 5 | 7 | 4 | 4 | 1 | 3 | |
| | 定点あたり | 1.11 | 1.11 | 0.90 | 1.17 | 1.25 | 2.33 | 1.33 | 1.00 | 1.00 | 0.75 | 0.00 |
| 百日咳 | 報告数 | | 1 | | | | | | | | 1 | |
| | 定点あたり | 0.00 | 0.03 | 0.00 | 0.00 | 0.00 | 0.00 | 0.00 | 0.00 | 0.00 | 0.25 | 0.00 |
| ヘルパンギーナ | 報告数 | 51 | 74 | 28 | 4 | 6 | 14 | 4 | 6 | 1 | 9 | 2 |
| | 定点あたり | 1.42 | 2.06 | 2.80 | 0.67 | 1.50 | 4.67 | 1.33 | 1.50 | 1.00 | 2.25 | 2.00 |
| 流行性耳下腺炎 | 報告数 | 123 | 109 | 1 | 9 | 21 | | 25 | 12 | 8 | 32 | 1 |
| | 定点あたり | 3.42 | 3.03 | 0.10 | 1.50 | 5.25 | 0.00 | 8.33 | 3.00 | 8.00 | 8.00 | 1.00 |
| 急性出血性結膜炎 | 報告数 | | | | | | | | | | | |
| | 定点あたり | 0.00 | 0.00 | 0.00 | 0.00 | 0.00 | | | | | | |
| 流行性角結膜炎 | 報告数 | 19 | 9 | 4 | 3 | 2 | | | | | | |
| | 定点あたり | 3.17 | 1.50 | 1.33 | 1.50 | 2.00 | | | | | | |
| 細菌性髄膜炎 | 報告数 | | | | | | | | | | | |
| | 定点あたり | 0.00 | 0.00 | 0.00 | 0.00 | 0.00 | 0.00 | 0.00 | 0.00 | | 0.00 | |
| 無菌性髄膜炎 | 報告数 | 3 | 1 | | | 1 | | | | | | |
| | 定点あたり | 0.43 | 0.14 | 0.00 | 0.00 | 1.00 | 0.00 | 0.00 | 0.00 | | 0.00 | |
| マイコプラズマ 肺炎 | 報告数 | 6 | 6 | | | | 1 | | 4 | | 1 | |
| | 定点あたり | 0.86 | 0.86 | 0.00 | 0.00 | 0.00 | 1.00 | 0.00 | 4.00 | | 1.00 | |
| クラミジア肺炎 | 報告数 | | | | | | | | | | | |
| | 定点あたり | 0.00 | 0.00 | 0.00 | 0.00 | 0.00 | 0.00 | 0.00 | 0.00 | | 0.00 | |
| 感染性胃腸炎 (ロタウイルス) | 報告数 | | | | | | | | | | | |
| | 定点あたり | 0.00 | 0.00 | 0.00 | 0.00 | 0.00 | 0.00 | 0.00 | 0.00 | | 0.00 | |

インフルエンザ定点:59、小児科定点:36(インフルエンザ定点を兼ねる)、眼科定点:6、基幹定点:7

上段:報告数
下段:定点あたり報告数

●全数把握対象疾患累積報告数(2016年第1週～25週)

| | | | | | | |
|-------|-------------|---------|----------------|-------|-----------------|-------|
| 2類感染症 | 結核 | 103例(2) | | | | |
| 3類感染症 | 腸管出血性大腸菌感染症 | 6例(1) | | | | |
| 4類感染症 | E型肝炎 | 2例(1) | A型肝炎 | 3例 | 重症熱性血小板減少症候群 | 3例(1) |
| | つつが虫病 | 5例 | 日本紅斑熱 | 2例 | レジオネラ症 | 1例 |
| 5類感染症 | アメーバ赤痢 | 11例 | ウイルス性肝炎 | 1例 | カルバペネム耐性腸内細菌感染症 | 2例 |
| | 急性脳炎 | 8例 | クロイツフェルト・ヤコブ病 | 1例 | 劇症型溶血性レンサ球菌感染症 | 1例 |
| | 後天性免疫不全症候群 | 2例 | 侵襲性インフルエンザ菌感染症 | 3例(1) | 侵襲性肺炎球菌感染症 | 4例 |
| | 梅毒 | 5例 | 播種性クリプトコックス症 | 3例 | 破傷風 | 1例 |

()内は今週届出分、再掲