

# 宮崎県感染症週報

宮崎県健康増進課感染症対策室・宮崎県衛生環境研究所

## 宮崎県第1週の発生動向

### 全数報告の感染症 (1週までに新たに届出のあったもの)

- 1類感染症：報告なし。2類感染症：結核 5例。3類感染症：報告なし。
- 4類感染症：つつが虫病 1例。5類感染症：報告なし。

	疾患名	報告保健所	年齢群	性別	病型	症状等
2類	結核	宮崎市	40歳代	男	肺結核	胸部異常陰影
		都城	90歳代	男	疑似症患者	痰、発熱
		延岡	80歳代	男	肺結核及び右結核性胸膜炎	咳、痰、発熱、呼吸困難
		日南	50歳代	男	肺結核	咳
		日向	80歳代	男	肺結核	咳、痰、発熱、呼吸困難
4類	つつが虫病	小林	60歳代	男	—	頭痛、刺し口

### 定点把握の対象となる5類感染症

・定点医療機関からの報告総数は1,233人(定点当たり30.9)で、前週比94%と減少した(年始含む)。前週に比べ増加した主な疾患はインフルエンザと水痘で、減少した主な疾患は感染性胃腸炎と手足口病であった。

#### ★インフルエンザ・小児科定点からの報告★

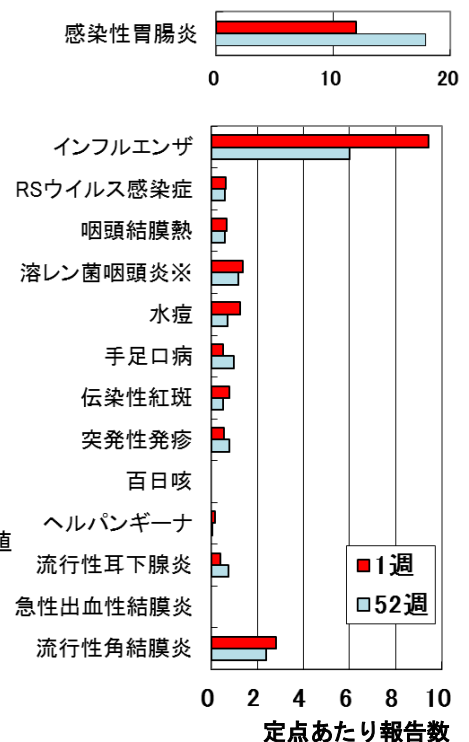
##### 【インフルエンザ】

報告数は556人(9.4)で、前週比157%と増加した。例年同時期の定点当たり平均値\*(10.8)の約0.9倍であった。小林(17.8)、都城(16.5)、日向(10.0)保健所からの報告が多く、年齢別は5歳未満が全体の約2割を占めた。

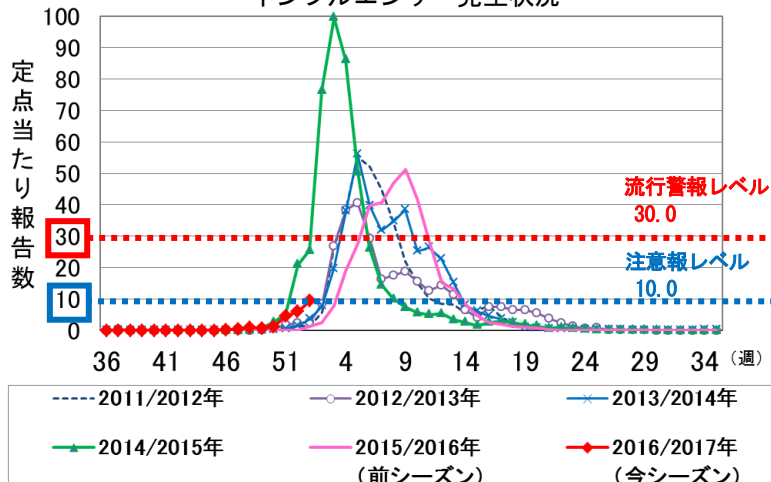
##### 【感染性胃腸炎】

報告数は430人(11.9)で、前週比67%と減少した。例年同時期の定点当たり平均値\*(12.9)の約0.9倍であった。小林(21.7)、日南(20.7)、日向(13.5)保健所からの報告が多く、年齢別は別グラフに示す。\* 過去5年間の当該週、前週、後週(計15週)の平均値

《前週との比較》

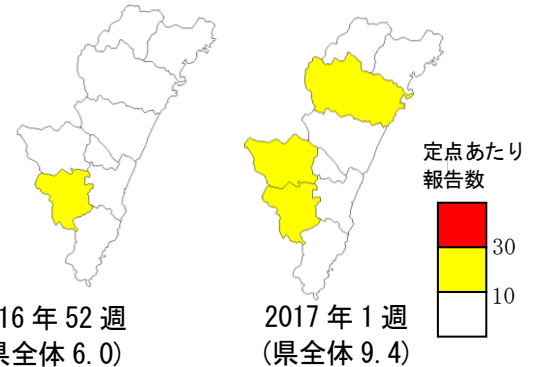


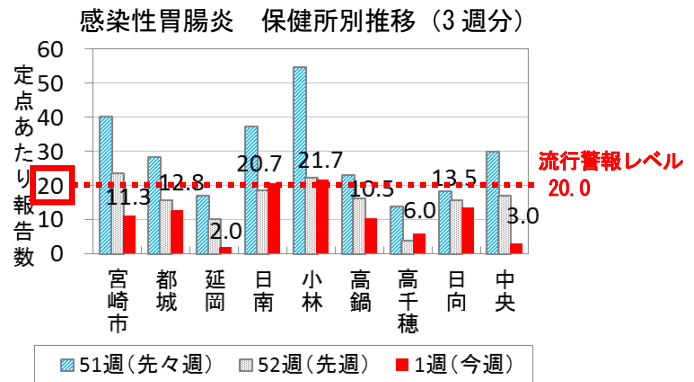
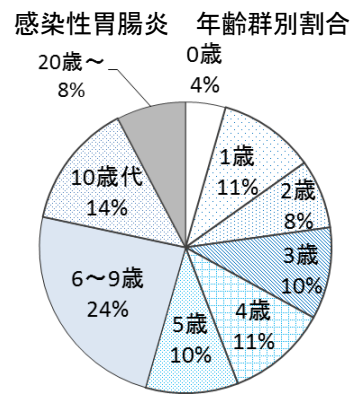
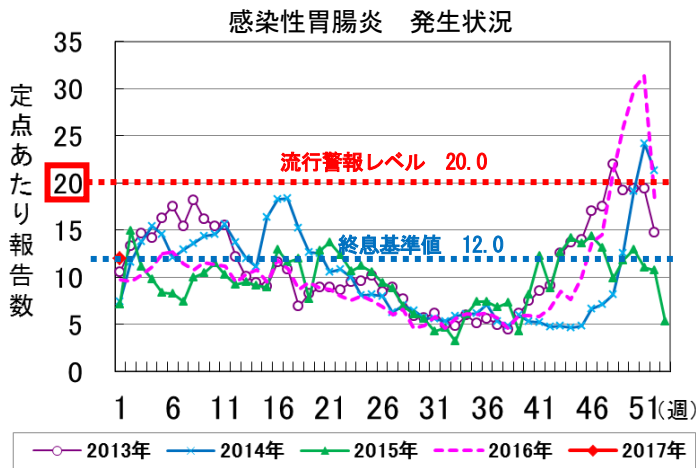
インフルエンザ 発生状況



※ A群溶血性レンサ球菌咽頭炎

保健所別インフルエンザ 警報・注意報レベル状況





★基幹定点からの報告★

○マイコプラズマ肺炎:

延岡、高鍋(各1例)保健所から報告があった。5~9歳、10歳代が各1例ずつであった。

★保健所別 流行警報・注意報レベル基準値超過疾患★

保健所名	流行警報・注意報レベル基準値超過疾患
宮崎市	なし
都城	インフルエンザ(16.5)
延岡	なし
日南	咽頭結膜熱(4.0)、感染性胃腸炎(20.7)
小林	インフルエンザ(17.8)、感染性胃腸炎(21.7)
高鍋	なし
高千穂	なし
日向	インフルエンザ(10.0)
中央	なし

\* 流行警報レベル開始基準値\*

- ・咽頭結膜熱(3.0)
- ・感染性胃腸炎(20.0)

\* 流行注意報レベル基準値\*

- ・インフルエンザ(10.0)

🇯🇵 全国 2016 年第 52 週の発生動向

□ 全数報告の感染症 (全国第 52 週)

1類感染症	報告なし					
2類感染症	結核	340 例				
3類感染症	細菌性赤痢	1 例	腸管出血性大腸菌感染症	18 例	腸チフス	1 例
4類感染症	E型肝炎	7 例	A型肝炎	2 例	重症熱性血小板減少症候群	1 例
	つつが虫病	13 例	デング熱	3 例	日本紅斑熱	2 例
	マラリア	1 例	レジオネラ症	17 例		
5類感染症	アメーバ赤痢	10 例	ウイルス性肝炎	2 例	カルバペネム耐性腸内細菌感染症	19 例
	急性脳炎	8 例	劇症型溶血性レンサ球菌感染症	6 例	後天性免疫不全症候群	10 例
	侵襲性インフルエンザ菌感染症	3 例	侵襲性肺炎球菌感染症	60 例	水痘(入院例)	2 例
	梅毒	49 例	播種性クリプトコックス症	4 例	破傷風	2 例
	麻しん	1 例				

□ 定点把握の対象となる 5 類感染症

定点医療機関当たりの患者報告総数は前週比 72%と減少した(年末年始を含む)。前週と比較して増加した主な疾患は特になく、減少した主な疾患は A 群溶血性レンサ球菌咽頭炎と感染性胃腸炎であった。

インフルエンザの報告数は 41,438 人(8.5)で前週比 102%とほぼ横ばいであった。例年同時期の定点当たり平均値\*(6.1)の約 1.4 倍であった。岐阜県(18.3)、秋田県(17.5)、茨城県(14.3)からの報告が多く、年齢別では 5~9 歳が全体の約 2 割を占めた。

感染性胃腸炎の報告数は 29,897 人(9.6)で前週比 56%と減少した。例年同時期の定点当たり平均値\*(10.0)の約 1.0 倍であった。福井県(23.6)、大分県(21.6)、宮崎県(17.9)からの報告が多く、年齢別では 1~4 歳が全体の約 4 割を占めた。

\* 過去 5 年間の当該週、前週、後週(計 15 週)の平均値

## 宮崎県 感染症情報

(71定点医療機関)

2017年 第1週(1月2日～1月8日)

疾病名		第52週	第1週	宮崎市	都城	延岡	日南	小林	高鍋	高千穂	日向	中央
インフルエンザ	報告数	354	556	88	165	59	37	89	37	6	60	15
	定点あたり	6.00	9.42	5.50	16.50	8.43	7.40	17.80	6.17	3.00	10.00	7.50
RSウイルス 感染症	報告数	22	23	4	7	4	4	1	1	-	2	-
	定点あたり	0.61	0.64	0.40	1.17	1.00	1.33	0.33	0.25	0.00	0.50	0.00
咽頭結膜熱	報告数	21	25	6	4	2	12	-	1	-	-	-
	定点あたり	0.58	0.69	0.60	0.67	0.50	4.00	0.00	0.25	0.00	0.00	0.00
A群溶血性 レンサ球菌咽頭炎	報告数	43	49	16	3	5	9	-	7	2	5	2
	定点あたり	1.19	1.36	1.60	0.50	1.25	3.00	0.00	1.75	2.00	1.25	2.00
感染性胃腸炎	報告数	644	430	113	77	8	62	65	42	6	54	3
	定点あたり	17.89	11.94	11.30	12.83	2.00	20.67	21.67	10.50	6.00	13.50	3.00
水痘	報告数	26	45	4	14	7	1	-	2	2	15	-
	定点あたり	0.72	1.25	0.40	2.33	1.75	0.33	0.00	0.50	2.00	3.75	0.00
手足口病	報告数	36	19	6	3	3	1	2	1	-	2	1
	定点あたり	1.00	0.53	0.60	0.50	0.75	0.33	0.67	0.25	0.00	0.50	1.00
伝染性紅斑	報告数	19	29	10	1	7	1	-	4	1	5	-
	定点あたり	0.53	0.81	1.00	0.17	1.75	0.33	0.00	1.00	1.00	1.25	0.00
突発性発しん	報告数	28	20	3	6	1	3	-	4	-	2	1
	定点あたり	0.78	0.56	0.30	1.00	0.25	1.00	0.00	1.00	0.00	0.50	1.00
百日咳	報告数	-	-	-	-	-	-	-	-	-	-	-
	定点あたり	0.00	-	0.00	0.00	0.00	0.00	0.00	0.00	0.00	0.00	0.00
ヘルパンギーナ	報告数	2	6	3	1	-	-	-	2	-	-	-
	定点あたり	0.06	0.17	0.30	0.17	0.00	0.00	0.00	0.50	0.00	0.00	0.00
流行性耳下腺炎	報告数	27	15	2	2	2	-	-	3	-	6	-
	定点あたり	0.75	0.42	0.20	0.33	0.50	0.00	0.00	0.75	0.00	1.50	0.00
急性出血性結膜炎	報告数	-	-	-	-	-	-	-	-	-	-	-
	定点あたり	0.00	0.00	0.00	0.00	0.00	-	-	-	-	-	-
流行性角結膜炎	報告数	12	14	11	3	-	-	-	-	-	-	-
	定点あたり	2.40	2.80	5.50	1.50	0.00	-	-	-	-	-	-
細菌性髄膜炎	報告数	-	-	-	-	-	-	-	-	-	-	-
	定点あたり	0.00	0.00	0.00	0.00	0.00	0.00	0.00	0.00	0.00	0.00	0.00
無菌性髄膜炎	報告数	-	-	-	-	-	-	-	-	-	-	-
	定点あたり	0.00	0.00	0.00	0.00	0.00	0.00	0.00	0.00	0.00	0.00	0.00
マイコプラズマ 肺炎	報告数	3	2	-	-	1	-	-	1	-	-	-
	定点あたり	0.43	0.29	0.00	0.00	1.00	0.00	0.00	1.00	-	0.00	-
クラミジア肺炎	報告数	-	-	-	-	-	-	-	-	-	-	-
	定点あたり	0.00	0.00	0.00	0.00	0.00	0.00	0.00	0.00	0.00	0.00	0.00
感染性胃腸炎 (ロタウイルス)	報告数	-	-	-	-	-	-	-	-	-	-	-
	定点あたり	0.00	0.00	0.00	0.00	0.00	0.00	0.00	0.00	0.00	0.00	0.00

インフルエンザ定点:59、小児科定点:36(インフルエンザ定点を兼ねる)、眼科定点:5、基幹定点:7

上段:報告数  
下段:定点あたり報告数

## ●全数把握対象疾患累積報告数(2017年第1週)

2類感染症	結核	5例(5)
4類感染症	つつが虫病	1例(1)

( )内は今週届出分、再掲