

宮崎県感染症週報

宮崎県健康増進課感染症対策室・宮崎県衛生環境研究所

宮崎県第11週の発生動向

□ 全数報告の感染症 (11週までに新たに届出のあったもの)

1 類感染症：報告なし。2 類感染症：結核 2 例。3 類感染症：報告なし。4 類感染症：報告なし。
5 類感染症：ウイルス性肝炎 1 例、カルバペネム耐性腸内細菌感染症 1 例、侵襲性肺炎球菌感染症 1 例、梅毒 4 例。

| | 疾患名 | 保健所 | 年齢群 | 性別 | 病型・類型 | 症状等 |
|----|-----------------|-----|----------|--------|-----------|-------------------------------|
| 2類 | 結核 | 宮崎市 | 80歳代 | 男 | 無症状病原体保有者 | — |
| | | | 80歳代 | 男 | 結核性胸膜炎 | — |
| 5類 | ウイルス性肝炎 | 宮崎市 | 40歳代 | 男 | B型 | 全身倦怠感、嘔吐、褐色尿、発熱、肝機能異常、黄疸、劇症肝炎 |
| | カルバペネム耐性腸内細菌感染症 | 宮崎市 | 60歳代 | 男 | — | 敗血症 |
| | 侵襲性肺炎球菌感染症 | 延岡 | 60歳代 | 女 | — | 発熱、菌血症 |
| | 梅毒 | 宮崎市 | 10歳代 | 男 | 早期顕症梅毒Ⅰ期 | 初期硬結、硬性下疳、鼠径部リンパ節腫脹 |
| | | | 40歳代 | 男 | 無症状病原体保有者 | — |
| | | | 40歳代 | 男 | 早期顕症梅毒Ⅱ期 | 梅毒性バラ疹 |
| 延岡 | 20歳代 | 女 | 早期顕症梅毒Ⅱ期 | 梅毒性バラ疹 | | |

□ 定点把握の対象となる5類感染症

・定点医療機関からの報告総数は513人(定点当たり15.1)で、前週比97%とほぼ横ばいであった。なお、前週に比べ増加した主な疾患は特になく、減少した主な疾患はRSウイルス感染症であった。

★インフルエンザ・小児科定点からの報告★

【RSウイルス感染症】

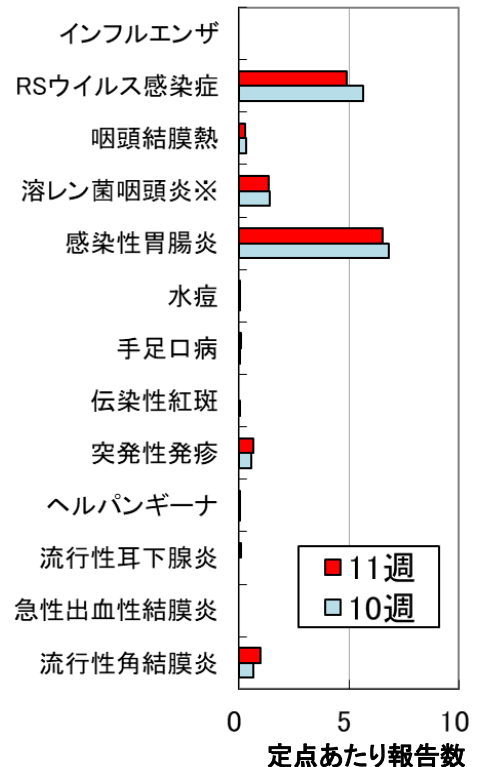
報告数は176人(4.9)で、前週比86%と減少した。例年同時期の定点当たり平均値*(0.57)の約8.6倍であった。中央(15.0)、宮崎市(8.6)、日南(5.7)保健所からの報告が多く、年齢群別は6ヵ月~2歳が全体の約7割を占めた。

【感染性胃腸炎】

報告数は236人(6.6)で、前週比96%とほぼ横ばいであった。例年同時期の定点当たり平均値*(9.1)の約0.7倍であった。小林(17.7)、都城(10.0)、日南(7.0)保健所からの報告が多く、年齢群別は1~2歳が全体の約3割を占めた。

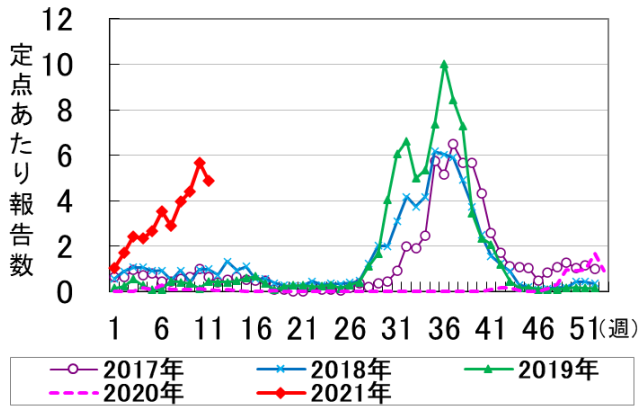
* 過去5年間の当該週、前週、後週(計15週)の平均

《前週との比較》

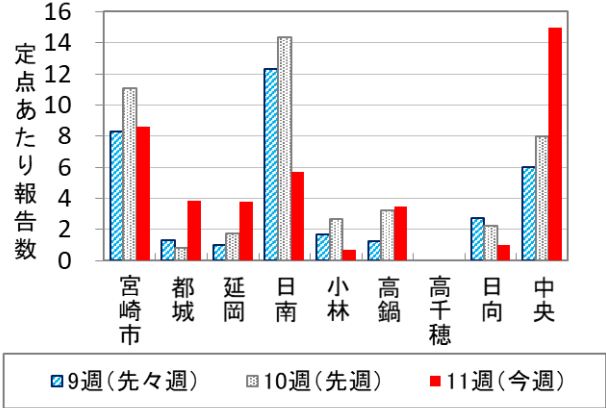


※ A群溶血性レンサ球菌咽頭炎

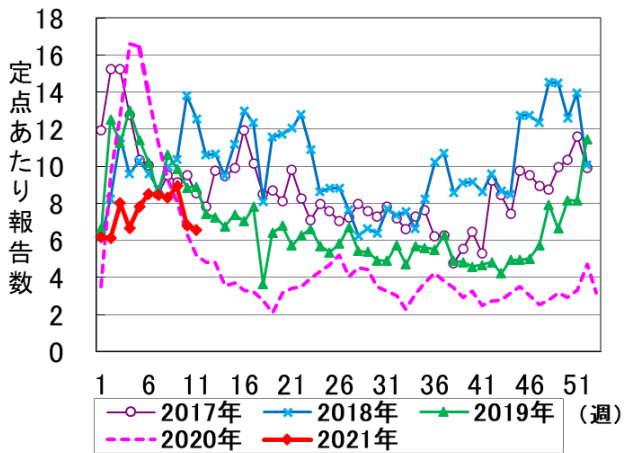
RSウイルス感染症 発生状況



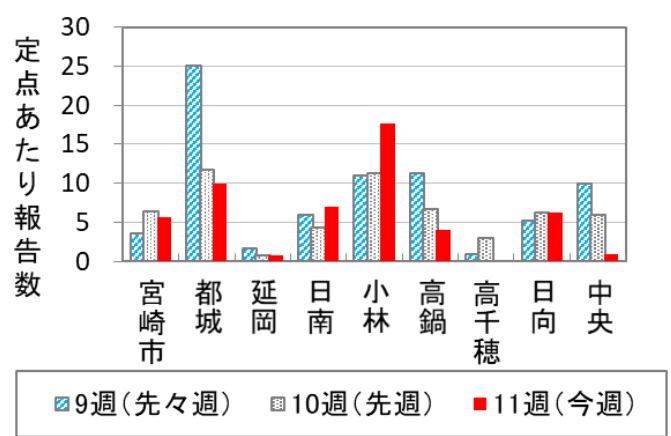
RSウイルス感染症 保健所別推移(3週分)



感染性胃腸炎 発生状況



感染性胃腸炎 保健所別推移(3週分)



★基幹定点からの報告★ 報告なし。

★保健所別 流行警報・注意報レベル基準値以上の疾患★ なし。

🇯🇵 全国 2021 年第 10 週の発生動向

□ 全数報告の感染症（全国第 10 週）

| | | | | | |
|-------|----------------|-------|----------------|------|----------------------|
| 1類感染症 | 報告なし | | | | |
| 2類感染症 | 結核 | 236 例 | | | |
| 3類感染症 | 細菌性赤痢 | 1 例 | 腸管出血性大腸菌感染症 | 15 例 | |
| 4類感染症 | E 型肝炎 | 6 例 | エキノコックス症 | 1 例 | つつが虫病 1 例 |
| | 日本紅斑熱 | 1 例 | レジオネラ症 | 9 例 | |
| 5類感染症 | アメーバ赤痢 | 2 例 | ウイルス性肝炎 | 3 例 | カルバペネム耐性腸内細菌感染症 16 例 |
| | クロイツフェルト・ヤコブ病 | 6 例 | 劇症型溶血性レンサ球菌感染症 | 6 例 | 後天性免疫不全症候群 13 例 |
| | 侵襲性インフルエンザ菌感染症 | 3 例 | 侵襲性肺炎球菌感染症 | 19 例 | 水痘（入院例） 4 例 |
| | 梅毒 | 82 例 | 播種性クリプトコックス症 | 1 例 | 百日咳 11 例 |

※新型コロナウイルス感染症の全国の報告数について、現在、発生届の報告を新システム(新型コロナウイルス感染者等情報把握・管理支援システム(HER-SYS))へ移行中のため、移行が終了するまで掲載を控えさせていただきます。

□ 定点把握の対象となる 5 類感染症

定点医療機関当たりの患者報告総数は前週比 103%とほぼ横ばいであった。なお、前週と比較して増加した主な疾患はRSウイルス感染症で、減少した主な疾患は咽頭結膜熱と水痘であった。

RSウイルス感染症の報告数は1,823人(0.58)で前週比132%と増加した。例年同時期の定点当たり平均値*(0.33)の約1.8倍であった。宮崎県(5.7)、熊本県(5.2)、佐賀県(5.0)からの報告が多く、年齢群別では1歳から3歳が全体の約7割を占めた。

感染性胃腸炎の報告数は9,147人(2.9)で前週比100%と横ばいであった。例年同時期の定点当たり平均値*(5.3)の約0.6倍であった。島根県(8.7)、宮崎県(6.8)、鹿児島県(6.7)からの報告が多く、年齢群別では1歳から3歳が全体の約4割を占めた。

* 過去5年間の当該週、前週、後週(計15週)の平均

| 疾病名 | | 第10週 | 第11週 | 宮崎市 | 都城 | 延岡 | 日南 | 小林 | 高鍋 | 高千穂 | 日向 | 中央 |
|--------------------|------|------|------|------|-------|------|------|-------|------|------|------|-------|
| インフルエンザ | 報告数 | | | | | | | | | | | |
| | 定点当り | 0.00 | 0.00 | 0.00 | 0.00 | 0.00 | 0.00 | 0.00 | 0.00 | 0.00 | 0.00 | 0.00 |
| RSウイルス 感染症 | 報告数 | 204 | 176 | 86 | 23 | 15 | 17 | 2 | 14 | | 4 | 15 |
| | 定点当り | 5.67 | 4.89 | 8.60 | 3.83 | 3.75 | 5.67 | 0.67 | 3.50 | 0.00 | 1.00 | 15.00 |
| 咽頭結膜熱 | 報告数 | 12 | 10 | 3 | 3 | | 1 | | 2 | | 1 | |
| | 定点当り | 0.33 | 0.28 | 0.30 | 0.50 | 0.00 | 0.33 | 0.00 | 0.50 | 0.00 | 0.25 | 0.00 |
| A群溶血性 レンサ球菌咽頭炎 | 報告数 | 50 | 49 | 9 | 3 | 28 | 5 | | | 1 | 3 | |
| | 定点当り | 1.39 | 1.36 | 0.90 | 0.50 | 7.00 | 1.67 | 0.00 | 0.00 | 1.00 | 0.75 | 0.00 |
| 感染性胃腸炎 | 報告数 | 245 | 236 | 57 | 60 | 3 | 21 | 53 | 16 | | 25 | 1 |
| | 定点当り | 6.81 | 6.56 | 5.70 | 10.00 | 0.75 | 7.00 | 17.67 | 4.00 | 0.00 | 6.25 | 1.00 |
| 水痘 | 報告数 | 2 | 2 | 1 | 1 | | | | | | | |
| | 定点当り | 0.06 | 0.06 | 0.10 | 0.17 | 0.00 | 0.00 | 0.00 | 0.00 | 0.00 | 0.00 | 0.00 |
| 手足口病 | 報告数 | 2 | 4 | 1 | | 2 | 1 | | | | | |
| | 定点当り | 0.06 | 0.11 | 0.10 | 0.00 | 0.50 | 0.33 | 0.00 | 0.00 | 0.00 | 0.00 | 0.00 |
| 伝染性紅斑 | 報告数 | 2 | | | | | | | | | | |
| | 定点当り | 0.06 | 0.00 | 0.00 | 0.00 | 0.00 | 0.00 | 0.00 | 0.00 | 0.00 | 0.00 | 0.00 |
| 突発性発しん | 報告数 | 20 | 24 | 9 | 3 | 3 | 2 | 1 | 4 | | 2 | |
| | 定点当り | 0.56 | 0.67 | 0.90 | 0.50 | 0.75 | 0.67 | 0.33 | 1.00 | 0.00 | 0.50 | 0.00 |
| ヘルパンギーナ | 報告数 | 1 | 2 | 1 | 1 | | | | | | | |
| | 定点当り | 0.03 | 0.06 | 0.10 | 0.17 | 0.00 | 0.00 | 0.00 | 0.00 | 0.00 | 0.00 | 0.00 |
| 流行性耳下腺炎 | 報告数 | | 4 | | | 3 | | | 1 | | | |
| | 定点当り | 0.00 | 0.11 | 0.00 | 0.00 | 0.75 | 0.00 | 0.00 | 0.25 | 0.00 | 0.00 | 0.00 |
| 急性出血性結膜炎 | 報告数 | | | | | | | | | | | |
| | 定点当り | 0.00 | 0.00 | 0.00 | 0.00 | 0.00 | | | | | | |
| 流行性角結膜炎 | 報告数 | 4 | 6 | 4 | 2 | | | | | | | |
| | 定点当り | 0.67 | 1.00 | 1.33 | 1.00 | 0.00 | | | | | | |
| 細菌性髄膜炎 | 報告数 | | | | | | | | | | | |
| | 定点当り | 0.00 | 0.00 | 0.00 | 0.00 | 0.00 | 0.00 | 0.00 | 0.00 | | 0.00 | |
| 無菌性髄膜炎 | 報告数 | | | | | | | | | | | |
| | 定点当り | 0.00 | 0.00 | 0.00 | 0.00 | 0.00 | 0.00 | 0.00 | 0.00 | | 0.00 | |
| マイコプラズマ 肺炎 | 報告数 | | | | | | | | | | | |
| | 定点当り | 0.00 | 0.00 | 0.00 | 0.00 | 0.00 | 0.00 | 0.00 | 0.00 | | 0.00 | |
| クラミジア肺炎 | 報告数 | | | | | | | | | | | |
| | 定点当り | 0.00 | 0.00 | 0.00 | 0.00 | 0.00 | 0.00 | 0.00 | 0.00 | | 0.00 | |
| 感染性胃腸炎 (ロタウイルス) | 報告数 | | | | | | | | | | | |
| | 定点当り | 0.00 | 0.00 | 0.00 | 0.00 | 0.00 | 0.00 | 0.00 | 0.00 | | 0.00 | |

インフルエンザ定点:59、小児科定点:36(インフルエンザ定点を兼ねる)、眼科定点:6、基幹定点:7

●全数把握対象疾患累積報告数(2021年第1週～11週)

| | | | | |
|-------------------|----------------|--------|----------------|--------|
| 2類感染症 | 結核 | 29例(2) | | |
| 3類感染症 | 腸管出血性大腸菌感染症 | 10例 | | |
| 4類感染症 | E型肝炎 | 3例 | 重症熱性血小板減少症候群 | 1例 |
| | レジオネラ症 | 1例 | つつが虫病 | 12例 |
| 5類感染症 | アメーバ赤痢 | 1例 | ウイルス性肝炎 | 1例(1) |
| | クリプトスポリジウム症 | 1例 | クロイツフェルト・ヤコブ病 | 1例 |
| | 侵襲性インフルエンザ菌感染症 | 2例 | 劇症型溶血性レンサ球菌感染症 | 2例 |
| | 百日咳 | 1例 | 梅毒 | 19例(4) |
| 新型インフルエンザ 等感染症 | 新型コロナウイルス感染症 | 1074例 | | |

()内は今週届出分、再掲