

宮崎県感染症週報

宮崎県感染症対策課・宮崎県衛生環境研究所

令和5年第14週の発生動向

トピックス

・**新型コロナウイルス感染症**(新型インフルエンザ等感染症)の報告が309例あり、先週(218例)の約1.4倍であった。2023年の累積報告数は55,892例となった。※詳細は宮崎県新型コロナウイルス感染症特設サイトを御覧ください。

全数報告の感染症(14週までに新たに届出のあったもの)

- 1類感染症：報告なし。2類感染症：結核1例。3類感染症：報告なし。
4類感染症：つつが虫病1例。5類感染症：クロイツフェルト・ヤコブ病1例、梅毒2例。

	疾患名	報告保健所	年齢群	性別	病型・類型	症状等
2類	結核	宮崎市	60歳代	男	無症状病原体保有者	なし
4類	つつが虫病	小林	60歳代	男	—	発熱、刺し口、発疹
5類	クロイツフェルト・ヤコブ病	宮崎市	60歳代	男	古典型クロイツフェルト・ヤコブ病(CJD) 診断の確実度：ほぼ確実	進行性認知症、ミオクローヌス、錐体路症状、小脳症状、視覚異常、無動性無言状態、記憶障害、精神・知能障害
	梅毒	都城	20歳代	男	早期顕症梅毒Ⅰ期	初期硬結
			40歳代	男	無症状病原体保有者	なし

定点把握の対象となる5類感染症

・定点医療機関からの報告総数は480人(定点当たり13.7)で、前週比89%と減少した。なお、前週に比べ増加した主な疾患はRSウイルス感染症、感染性胃腸炎及びヘルパンギーナで、減少した主な疾患はインフルエンザと水痘であった。

★インフルエンザ・小児科定点からの報告★

【RSウイルス感染症】

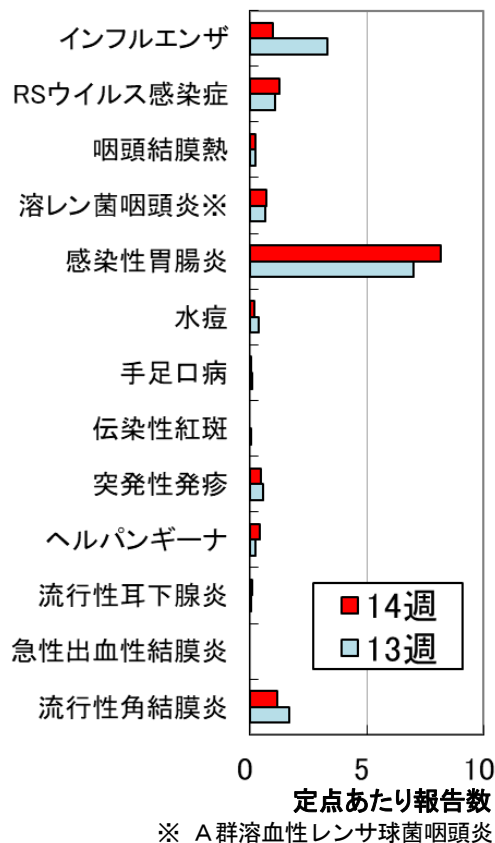
報告数は45人(1.3)で、前週比115%と増加した。例年同時期の定点当たり平均値*(2.2)の約0.6倍であった。日南(3.0)、宮崎市(2.3)、中央(2.0)保健所からの報告が多く、年齢群別は1歳から2歳が全体の約7割を占めた。

【感染性胃腸炎】

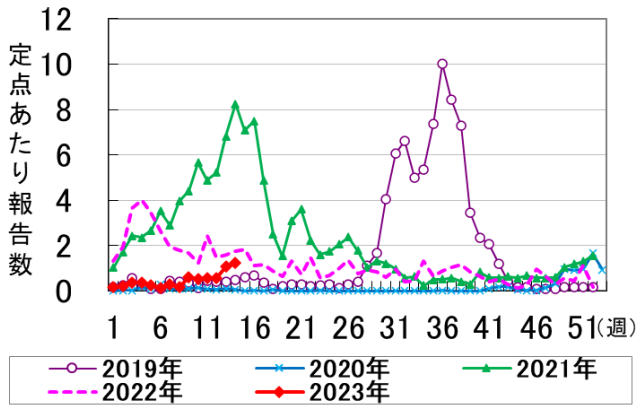
報告数は294人(8.2)で、前週比117%と増加した。例年同時期の定点当たり平均値*(6.4)の約1.3倍であった。中央(15.0)、都城(13.0)、日南(11.3)保健所からの報告が多く、年齢群別は1歳から5歳が全体の約6割を占めた。

* 過去5年間の当該週、前週、後週(計15週)の平均

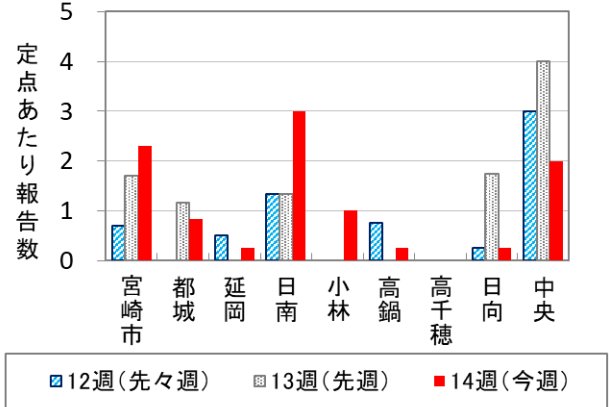
《前週との比較》



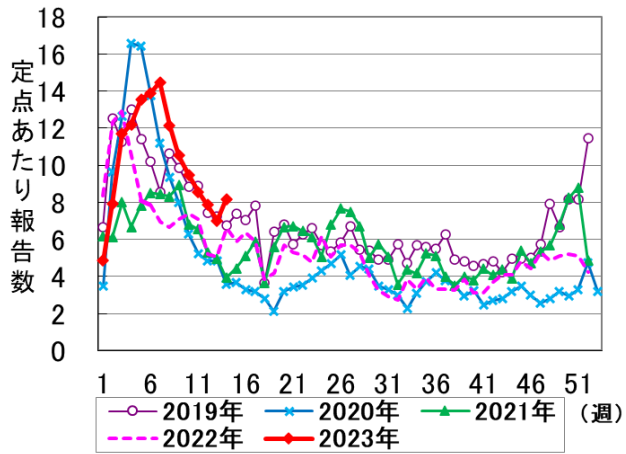
RSウイルス感染症 発生状況



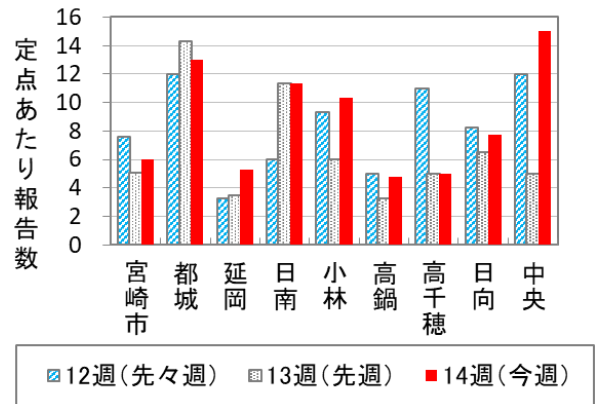
RSウイルス感染症 保健所別推移(3週分)



感染性胃腸炎 発生状況



感染性胃腸炎 保健所別推移(3週分)



★基幹定点からの報告★ なし

★保健所別 流行警報・注意報レベル基準値以上の疾患 なし

📌 全国 2023 年第 13 週の発生動向

□ 全数報告の感染症

1類感染症	報告なし					
2類感染症	結核	203 例				
3類感染症	細菌性赤痢	1 例	腸管出血性大腸菌感染症	28 例		
4類感染症	E型肝炎	14 例	サル痘	14 例	重症熱性血小板減少症候群	2 例
	つつが虫病	1 例	デング熱	3 例	日本紅斑熱	1 例
	マラリア	1 例	レジオネラ症	17 例		
5類感染症	アメーバ赤痢	7 例	ウイルス性肝炎	3 例	カルバペネム耐性腸内細菌感染症	17 例
	急性弛緩性麻痺	1 例	急性脳炎	4 例	クロイツフェルト・ヤコブ病	2 例
	劇症型溶血性レンサ球菌感染症	18 例	後天性免疫不全症候群	13 例	侵襲性インフルエンザ菌感染症	4 例
	侵襲性肺炎球菌感染症	25 例	水痘(入院例)	6 例	梅毒	203 例
	破傷風	1 例	バンコマイシン耐性腸球菌感染症	1 例	百日咳	18 例
	麻しん	1 例				

□ 定点把握の対象となる5類感染症

定点医療機関当たりの患者報告総数は前週比 79%と減少した。なお、前週と比較して増加した主な疾患は手足口病とヘルパンギーナで、減少した主な疾患はインフルエンザと感染性胃腸炎であった。

インフルエンザの報告数は 20,013 人(4.1)で前週比 63%と減少した。例年同時期の定点当たり平均値*(1.2)の約 3.5 倍であった、新潟県(18.4)、山形県(11.6)、青森県(8.1)からの報告が多く、年齢群別では 10 歳未満が全体の約 6 割を占めた。

ヘルパンギーナの報告数は 312 人(0.10)で前週比 167%と増加した。例年同時期の定点当たり平均値*(0.02)の約 5.6 倍であった。熊本県(1.2)、佐賀県(1.1)、長崎県(0.84)からの報告が多く、年齢群別では 1 歳から 4 歳が全体の約 8 割を占めた。

* 過去 5 年間の当該週、前週、後週(計 15 週)の平均

宮崎県 感染症情報

(71定点医療機関)

2023年 第14週(04月03日～04月09日)

疾病名		第13週	第14週	宮崎市	都城	延岡	日南	小林	高鍋	高千穂	日向	中央
インフルエンザ	報告数	193	56	34	3	11	1	2	2		2	1
	定点当り	3.33	0.97	2.13	0.30	1.57	0.20	0.50	0.33	0.00	0.33	0.50
RSウイルス 感染症	報告数	39	45	23	5	1	9	3	1		1	2
	定点当り	1.08	1.25	2.30	0.83	0.25	3.00	1.00	0.25	0.00	0.25	2.00
咽頭結膜熱	報告数	9	9	5	1			2				1
	定点当り	0.25	0.25	0.50	0.17	0.00	0.00	0.67	0.00	0.00	0.00	1.00
A群溶血性 レンサ球菌咽頭炎	報告数	23	25	14	5		2				1	3
	定点当り	0.64	0.69	1.40	0.83	0.00	0.67	0.00	0.00	0.00	0.25	3.00
感染性胃腸炎	報告数	252	294	60	78	21	34	31	19	5	31	15
	定点当り	7.00	8.17	6.00	13.00	5.25	11.33	10.33	4.75	5.00	7.75	15.00
水痘	報告数	14	7	3	1		2	1				
	定点当り	0.39	0.19	0.30	0.17	0.00	0.67	0.33	0.00	0.00	0.00	0.00
手足口病	報告数	4	1	1								
	定点当り	0.11	0.03	0.10	0.00	0.00	0.00	0.00	0.00	0.00	0.00	0.00
伝染性紅斑	報告数	1										
	定点当り	0.03	0.00	0.00	0.00	0.00	0.00	0.00	0.00	0.00	0.00	0.00
突発性発しん	報告数	21	17	9	1	3			3		1	
	定点当り	0.58	0.47	0.90	0.17	0.75	0.00	0.00	0.75	0.00	0.25	0.00
ヘルパンギーナ	報告数	9	16	7		3	1		5			
	定点当り	0.25	0.44	0.70	0.00	0.75	0.33	0.00	1.25	0.00	0.00	0.00
流行性耳下腺炎	報告数	1	3		2	1						
	定点当り	0.03	0.08	0.00	0.33	0.25	0.00	0.00	0.00	0.00	0.00	0.00
急性出血性結膜炎	報告数											
	定点当り	0.00	0.00	0.00	0.00	0.00						
流行性角結膜炎	報告数	10	7	6	1							
	定点当り	1.67	1.17	2.00	0.50	0.00						
細菌性髄膜炎	報告数											
	定点当り	0.00	0.00	0.00	0.00	0.00	0.00	0.00	0.00		0.00	
無菌性髄膜炎	報告数											
	定点当り	0.00	0.00	0.00	0.00	0.00	0.00	0.00	0.00		0.00	
マイコプラズマ 肺炎	報告数											
	定点当り	0.00	0.00	0.00	0.00	0.00	0.00	0.00	0.00		0.00	
クラミジア肺炎	報告数											
	定点当り	0.00	0.00	0.00	0.00	0.00	0.00	0.00	0.00		0.00	
感染性胃腸炎 (ロタウイルス)	報告数											
	定点当り	0.00	0.00	0.00	0.00	0.00	0.00	0.00	0.00		0.00	

インフルエンザ定点:58、小児科定点:36(インフルエンザ定点を兼ねる)、眼科定点:6、基幹定点:7

●全数把握対象疾患累積報告数(2023年 第1週～14週)

2類感染症	結核	33例(1)		
3類感染症	腸管出血性大腸菌感染症	1例	腸チフス	1例
4類感染症	重症熱性血小板減少症候群	3例	つつが虫病	10例(1)
5類感染症	アメーバ赤痢	1例	ウイルス性肝炎	2例
	急性弛緩性麻痺	1例	急性脳炎	1例
	劇症型溶血性レンサ球菌感染症	1例	後天性免疫不全症候群	1例
	水痘(入院例)	1例	梅毒	48例(2)
	百日咳	3例	播種性クリプトコックス症	1例
新型インフルエンザ 等感染症	新型コロナウイルス感染症	55892例(309)		

()内は今週届出分、再掲