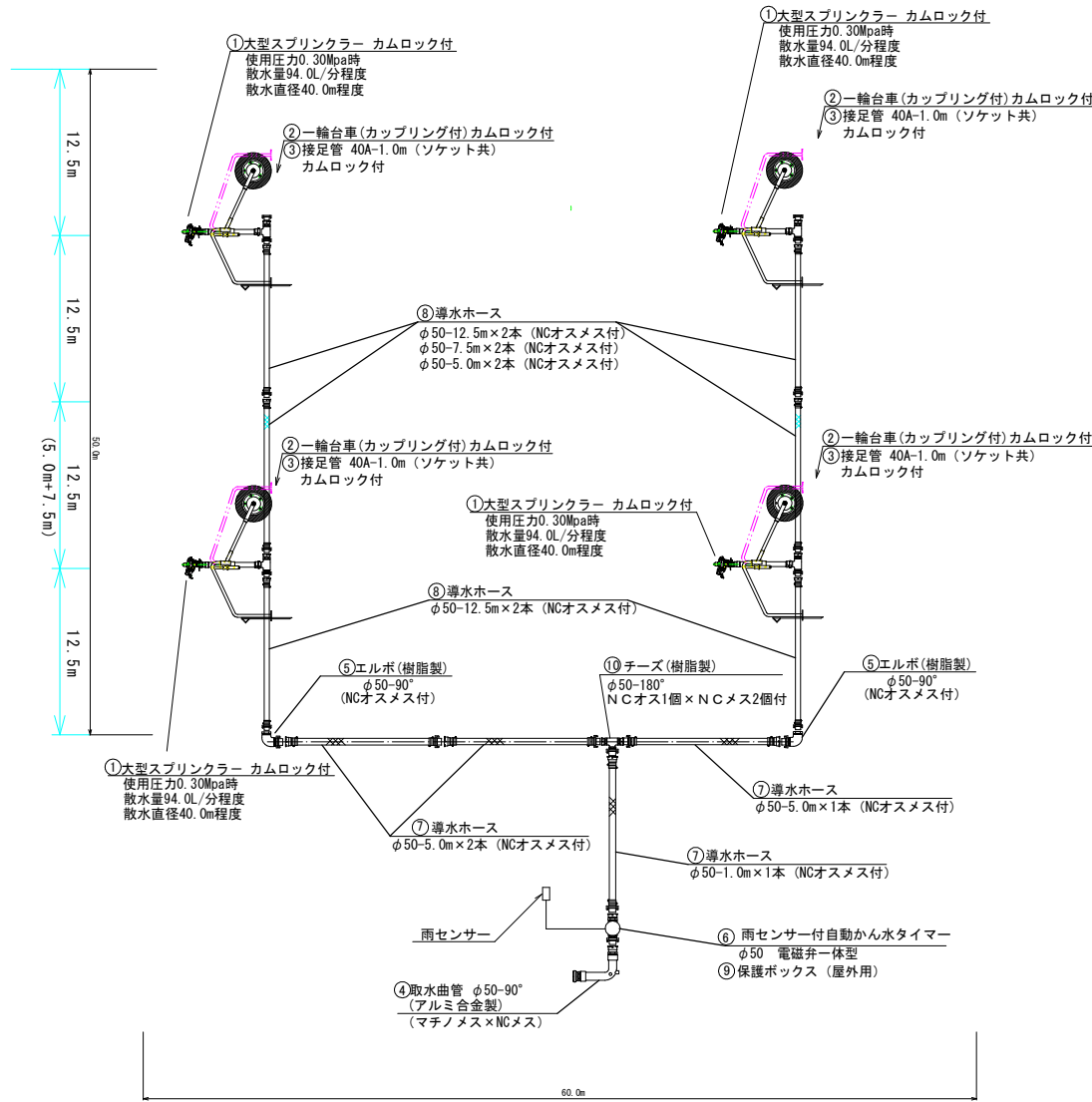


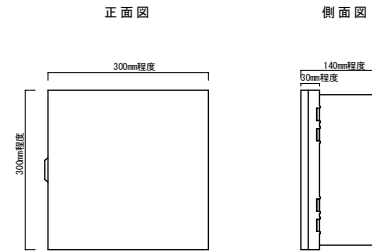
末端散水施設詳細図

大型スプリンクラー詳細図 (30a標準)

ほ場タイプA Non Scale



⑨保護ボックス (屋外用)



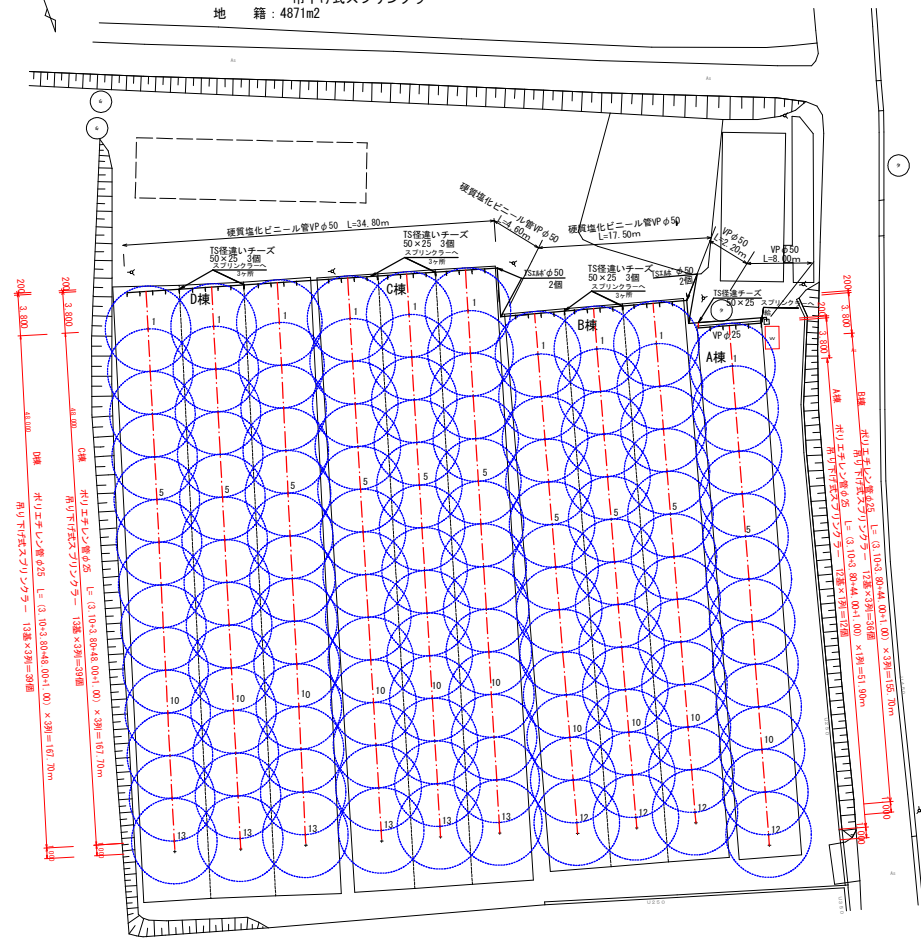
※保護ボックス屋外用は、プラスチック製で自動かん水タイマーを収納できるものとする。

数量表 (大型スプリンクラー)

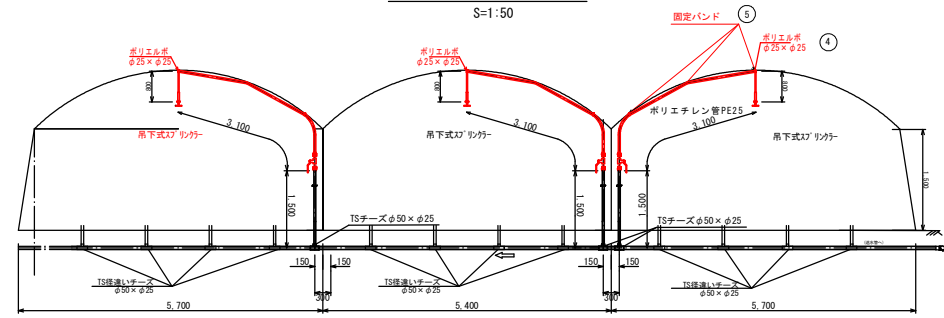
番号	品名	規格	単位	数量	適用
①	大型スプリンクラー カムロック付 使用圧力0.30Mpa時 散水量94.0L/分程度 散水直径40.0m程度		個	4.0	
②	一輪台車(カップリング付)カムロック付	折りたたみ型(エンドプラグ付)	台	4.0	
③	接足管 カムロック付	40A-1.0m(ソケット共)	本	4.0	
④	取水曲管(アルミ合金製)	φ50×90° マチノメス×NCメス付	個	1.0	
⑤	エルボ(樹脂製)	φ50-90° NCオス×NCメス付	個	2.0	
⑥	雨センサー付自動かん水タイマー (電磁弁一体型)	φ50 NCオス×NCメス付 乾電池式 散水回数1日4回まで 使用圧力0.1~0.6Mpa センサー入カケプル付	個	1.0	
⑦	導水ホース	φ50×1.0m NCオス×NCメス付 φ50×5.0m NCオス×NCメス付 φ50×5.0m NCオス×NCメス付	本	1.0 3.0 2.0	
⑧	導水ホース	φ50×12.5m NCオス×NCメス付 φ50×7.5m NCオス×NCメス付 φ50×5.0m NCオス×NCメス付	本	4.0 2.0 2.0	
⑨	保護ボックス(屋外用)	プラスチック製 300×300×140	個	1.0	
⑩	チーズ(樹脂製)	φ50-180° NCオス1個×NCメス2個付	個	1.0	

工事名	平成30年度傾地帯総合整備事業(田手支那) 雨ヶ丘第1-1期地区その2傾地かんがい実施取組材調達		
図面名	立上式スプリンクラー30巻 標準図		
縮尺	non scale	図面番号	2
事業所名	宮崎県西諸県農林振興局		

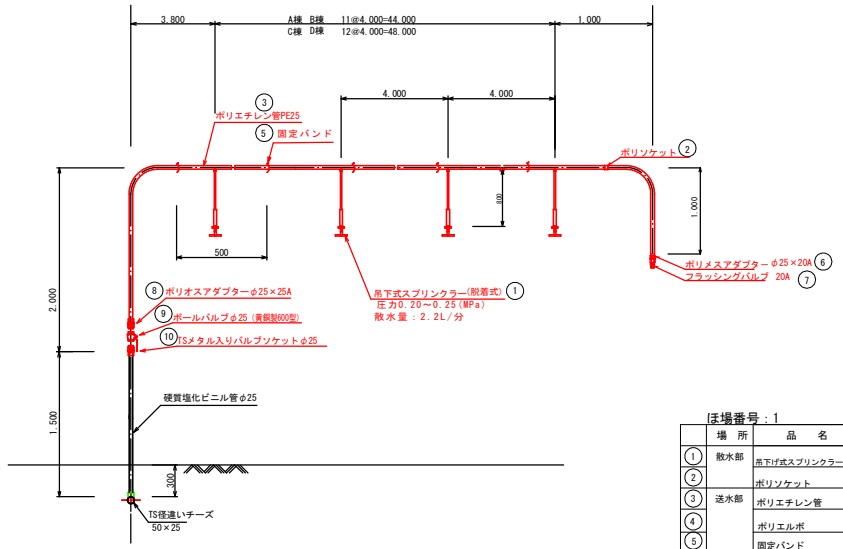
ほ場番号: N o. 1
 作付作物: 菊
 ハウス栽培:
 吊下げ式スプリンクラー
 地 籍: 4871m2



A-A断面図
S=1:50



散水ライン部

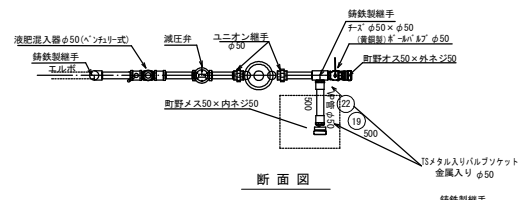


ほ場番号: 1

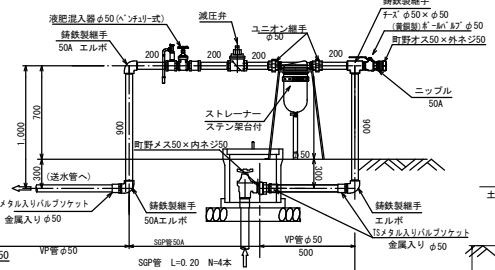
場 所	品 名	規 格	単 位	数 量	備 考
①	散水部	吊下げ式スプリンクラー	基	126.0	脱着式(ほたけ防止ストロップ) 12.6本線×10.8m(12.6本線×10.8m)
②	送水部	ポリエチレン管	m	543.0	51.9+155.70+167.70+167.70
③		ポリエチレン管	個	11.0	543.0÷0.5=1086
④		固定バンド	本	1086.0	543.0÷0.5=1086
⑤		ポリオスアダプター	個	10.0	
⑥		ポリオスアダプター	個	10.0	
⑦		ボールバルブ	個	10.0	
⑧		TSメタル入りバルブ	個	10.0	
⑨		TSメタル入りバルブ	個	10.0	
⑩		TSメタル入りバルブ	個	10.0	

取水部詳細図
Non Scale

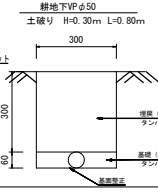
平面図



断面図



土工図

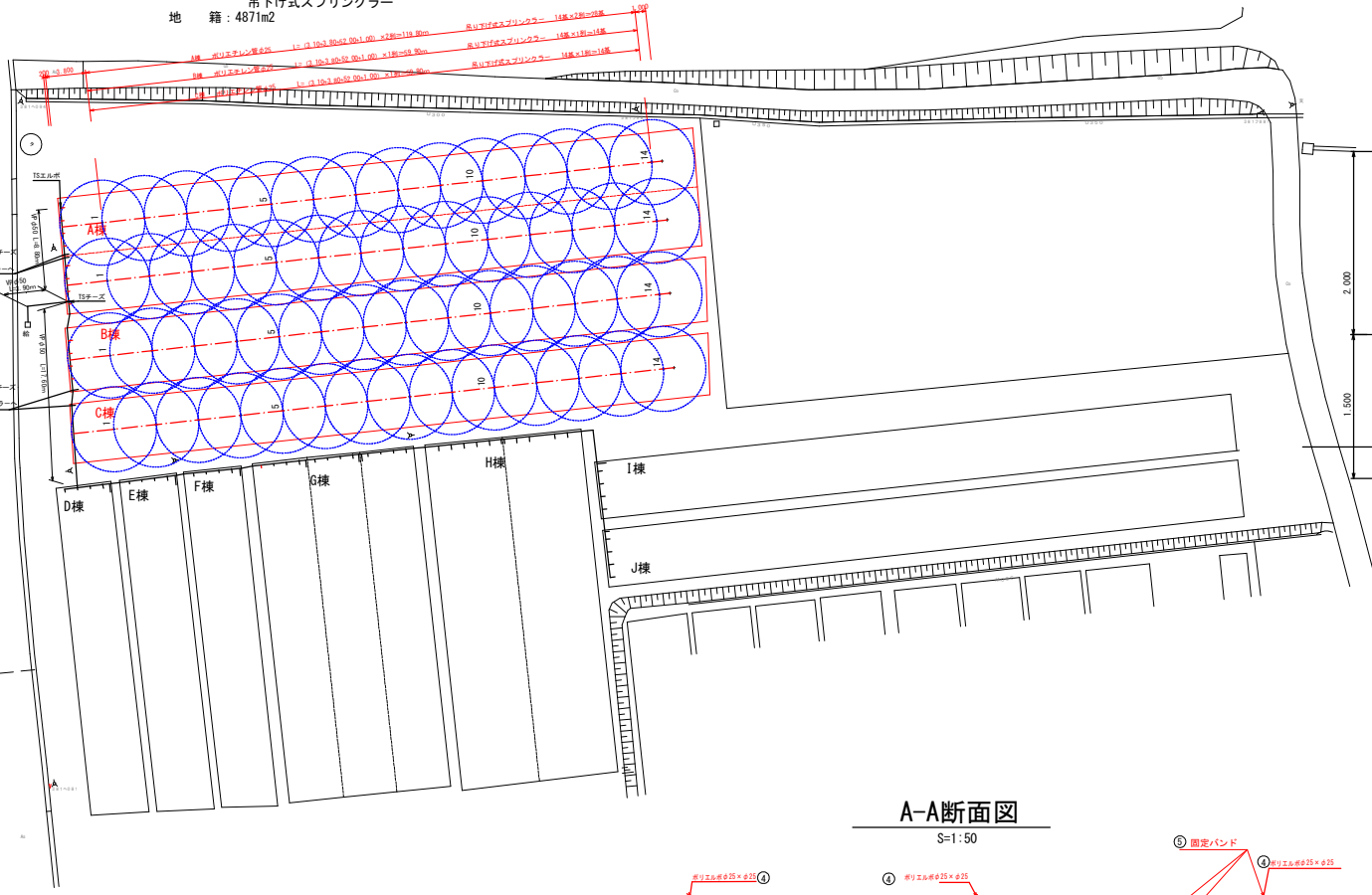


名称	数量
人力掘削	1.1 m ³
基礎	0.1 m ³
埋戻	1.0 m ³
基礎整正	3.0 m ²
残土処理	附近散布

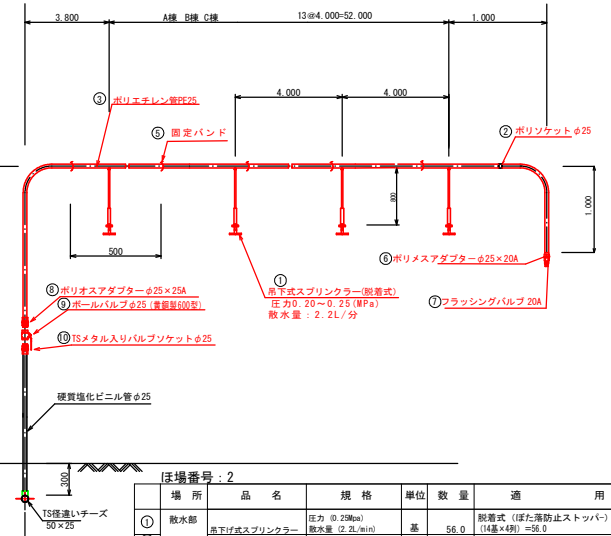
工事名	平成30年度畑地帯総合整備事業 (相手支援) 南ヶ丘第1-1期地区 末端散水器具材料調達その2
図面名	ほ場 N o. 1 末端散水施設詳細図 (吊下式スプリンクラー)
年月日	
尺 度	図示
図面番号	3-1/2
会社名	
事業所名	宮崎県 西諸農農林振興局 農村整備課

計画平面図
S=1:250

ほ場番号：No.2
作付作物：菊
ハウス栽培：吊下げ式スプリンクラー
地 籍：4871m²

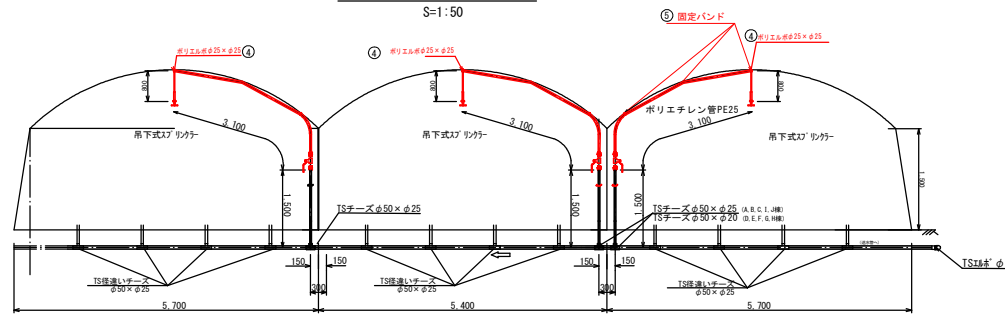


散水ライン部

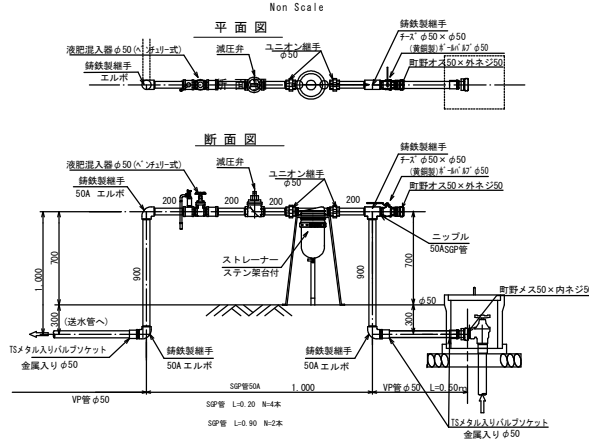


場所	品名	規格	単位	数量	備 考
①	散水部	吊下げ式スプリンクラー	圧力 0.29MPa 散水量 (2.2L/min)	基	脱着式 (ぼた薄防止ストッパ) (14種×9列) =56.0
②	送水部	ポリソアダプター	φ25	個	5.0
③		ポリエチレン管	φ25	m	239.6
④		固定バンド	φ25	個	479.0
⑤		ポリソアダプター	φ25×20A	個	4.0
⑥		フラッシングバルブ	20A	個	4.0
⑦		ポリエチレン管	φ25	m	59.9
⑧		ポリソアダプター	φ25×25A	個	4.0
⑨		ボールバルブ	φ25 (黄銅製600型)	個	4.0
⑩		TSメタル入りバルブネット	φ25	個	4.0

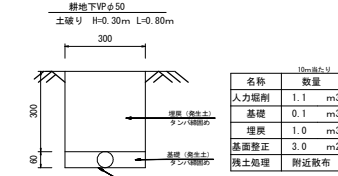
A-A断面図
S=1:50



取水部詳細図
Non Scale



土工図
耕地下VPφ50
土壌リ H=0.30m L=0.80m



名称	数量
人力掘削	1.1 m ³
基礎	0.1 m ³
埋戻	1.0 m ³
基面整正	3.0 m ²
特殊処理	附近散布

工事名	平成30年度畑地帯総合整備事業 (相手支援)
区画名	南ヶ丘第1-1期地区 東端散水器具材料調達その2
年月日	
尺 度	図示
会社名	
事業所名	宮崎県 西諸県農林振興局 農村整備課