



宮崎県経済の動き

平成27年第4四半期(10月～12月期)

目次

- | | |
|----------|----|
| 1 概況 | …1 |
| 2 各分野の動き | …2 |
| 3 参考指標一覧 | …8 |

平成28年3月

宮崎県 総合政策部 統計調査課

概況

平成27年第4四半期の県内経済は、生産は悪化への変化がみられ、消費は一進一退の状態にありますが、観光、雇用、企業景況感などに明るい材料もみられ、全体としては緩やかに改善しています。

○生産

生産は悪化への変化がみられます。

○消費

消費は一進一退の状態にありますが、観光が好調なことなど、明るい材料もみられます。

○雇用

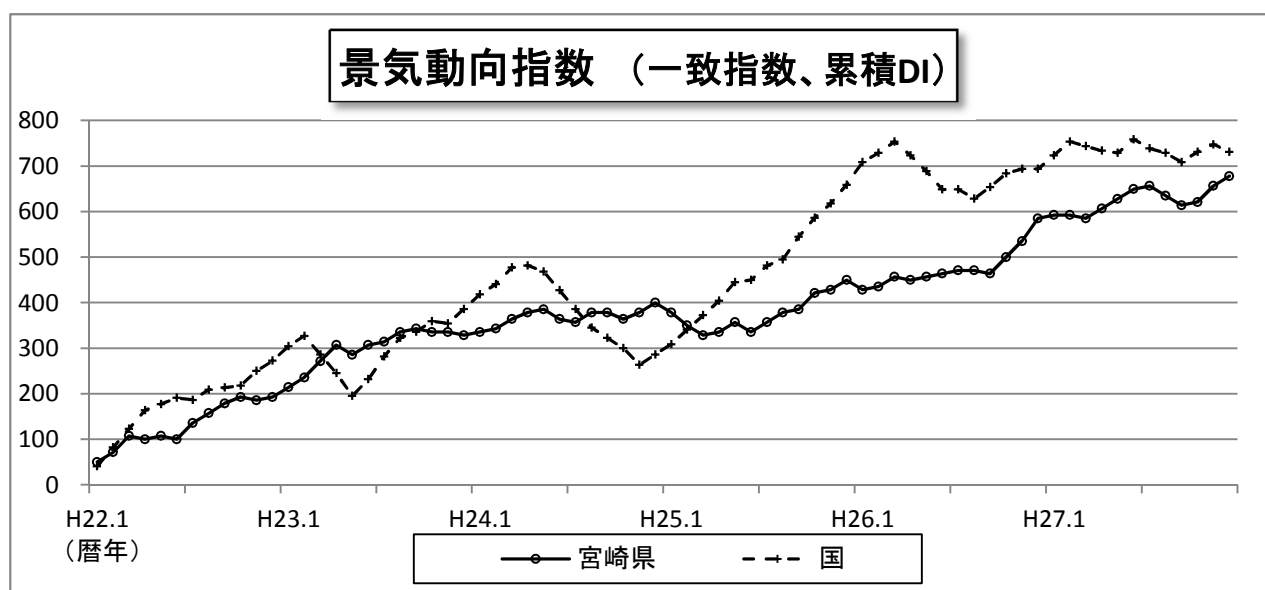
雇用は緩やかに改善しています。

○投資

住宅投資は下げ止まりの状態にあります。
公共投資は減少しています。

○企業景況

自社の業況について「好転している」と回答した企業の割合が、「悪化している」と回答した企業の割合を9ポイント上回りました。



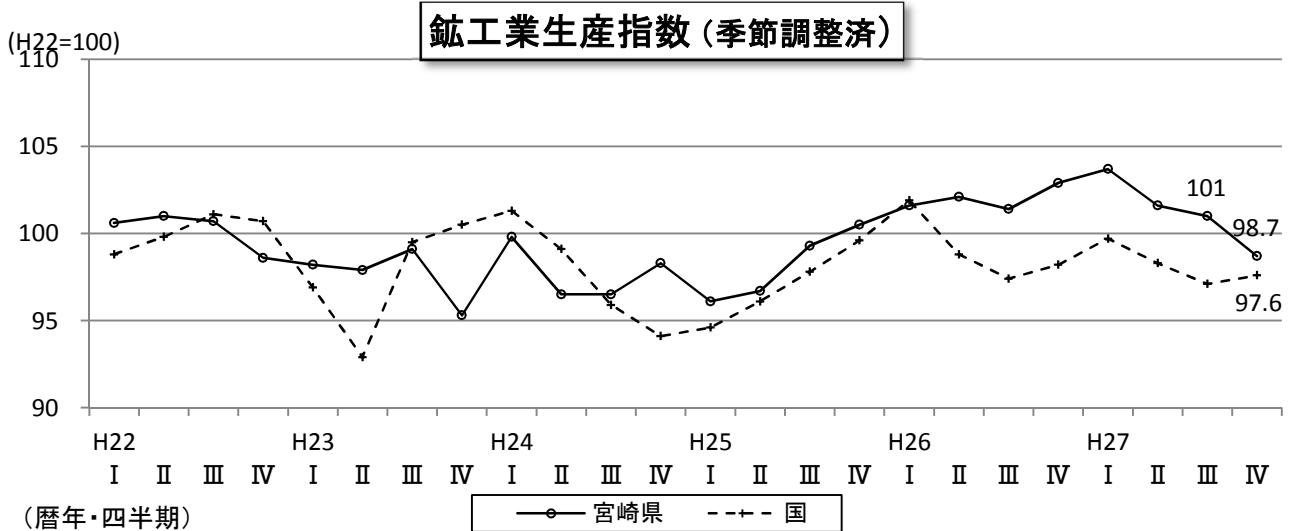
（資料：宮崎県統計調査課、内閣府）

景気動向指数：景気に敏感な経済指標を用いて、景気が上向きか下向きかを総合的に示す指数

生産

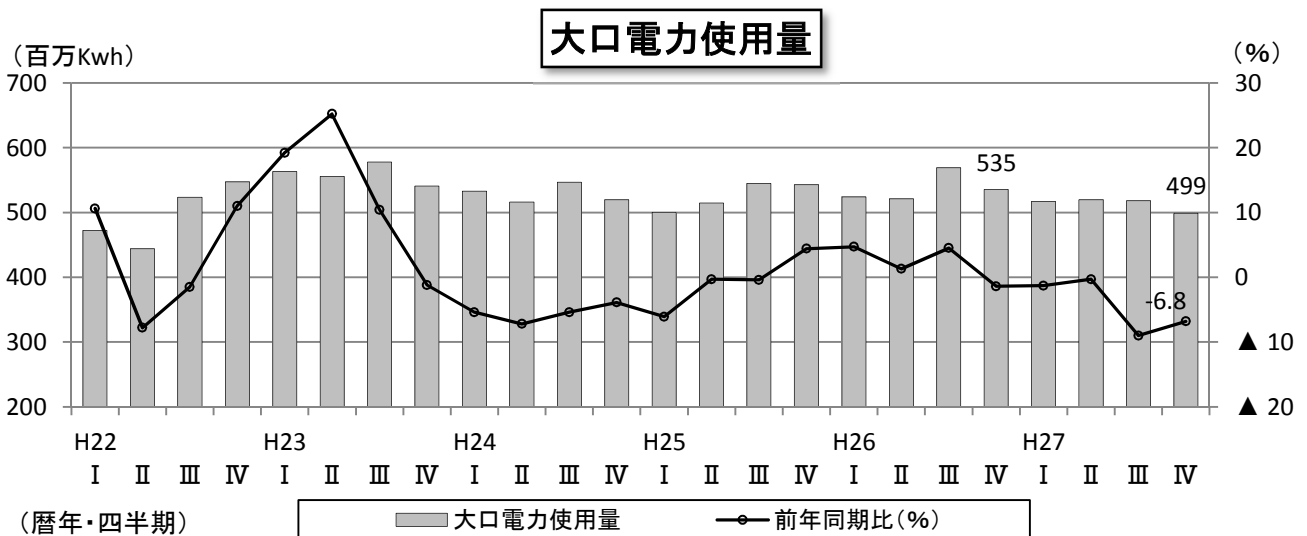
生産は悪化への変化がみられます。

○鉱工業生産指数（季節調整済）は、化学工業、繊維工業、食料品工業など幅広い業種で落ち込み、全体では前期比-2.3%となりました。



(資料：宮崎県統計調査課、経済産業省)

○大口電力使用量は前年同期比-6.8%となり、小幅のマイナスであった期間も含め、5期連続でマイナスとなりました。

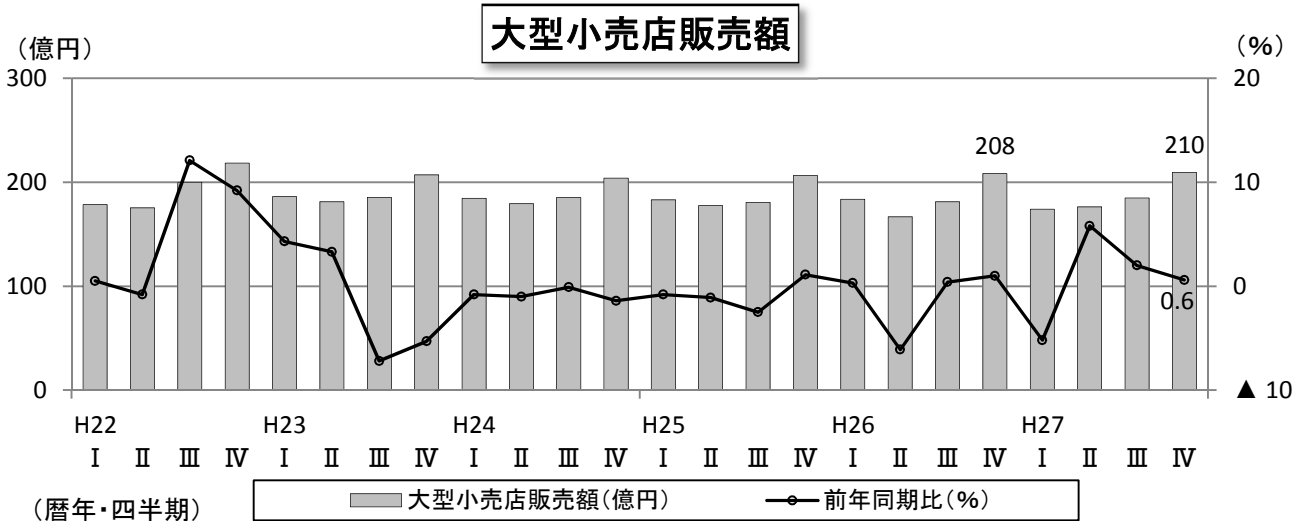


(資料：九州電力(株)宮崎支社)

消費

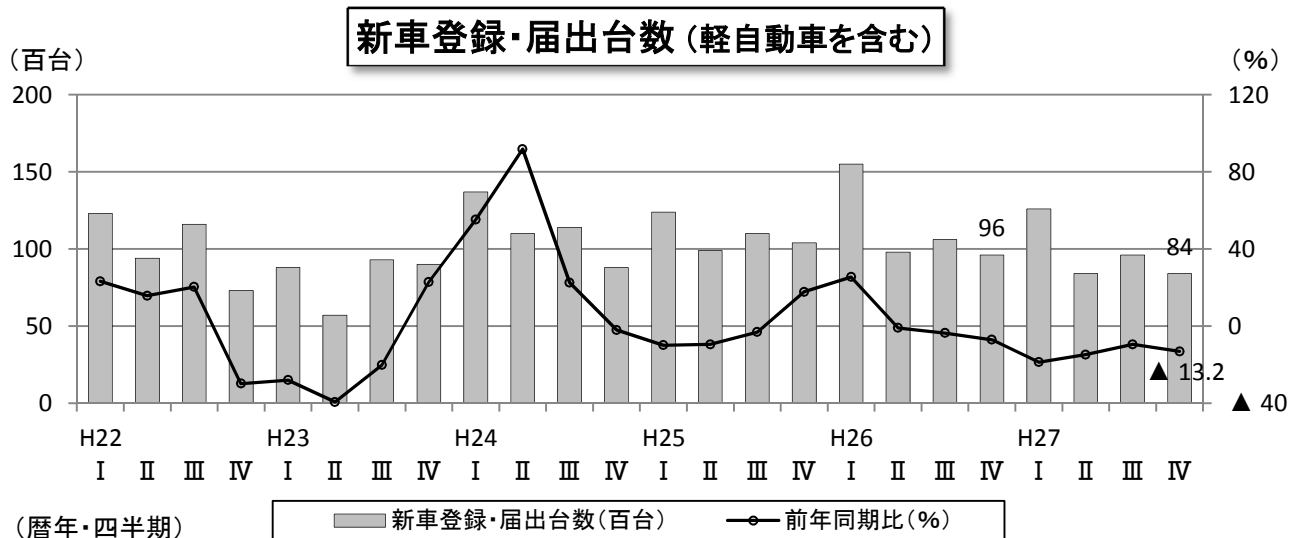
消費は一進一退の状態にありますが、観光が好調なことなど、明るい材料もみられます。

○大型小売店販売額は、前年同期に比べ0.6%上昇して約210億円となり、3期連続で前年同期を上回りました。



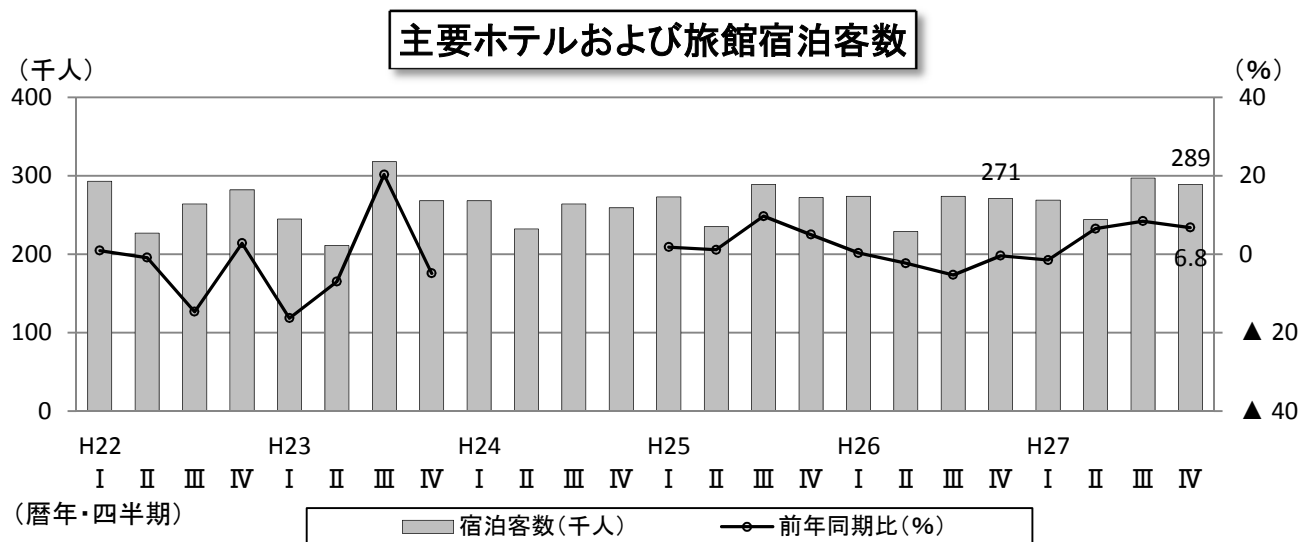
(資料：経済産業省)

○新車登録・届出台数は、特に軽自動車が落ち込んだことで、前年同期を13.2%下回る約8400台となり、7期連続で前年同期比マイナスとなりました。



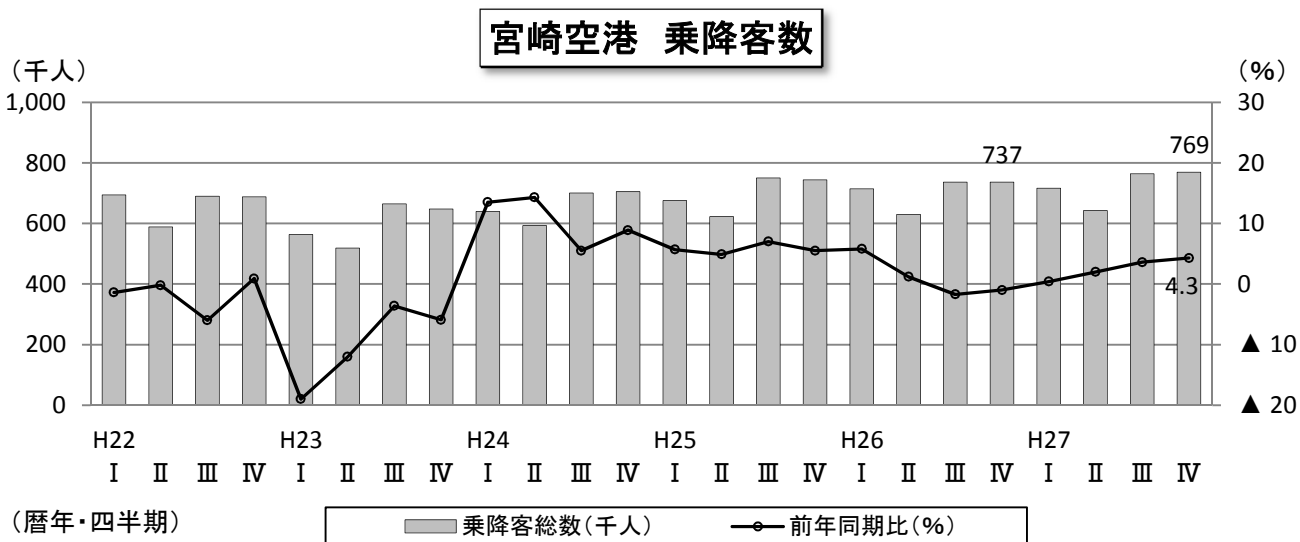
(資料：日本自動車販売協会 宮崎支部)

○主要ホテル・旅館宿泊客数は好調を維持しており、前年同期を6.8%上回り3期連続プラスとなりました。月ごとの推移をみると、9カ月連続で前年同月を上回っています。



(資料：宮崎県 観光推進課)
 ※調査対象の一部変更があったため、平成24年第1四半期から第4四半期までの対前年同期比は表示していない。

○宮崎空港の航空便の乗降客数は改善を続けており、4期連続で前年同期比プラスとなりました。今期は前年同期を4.3%上回り、約76万9千人となりました。

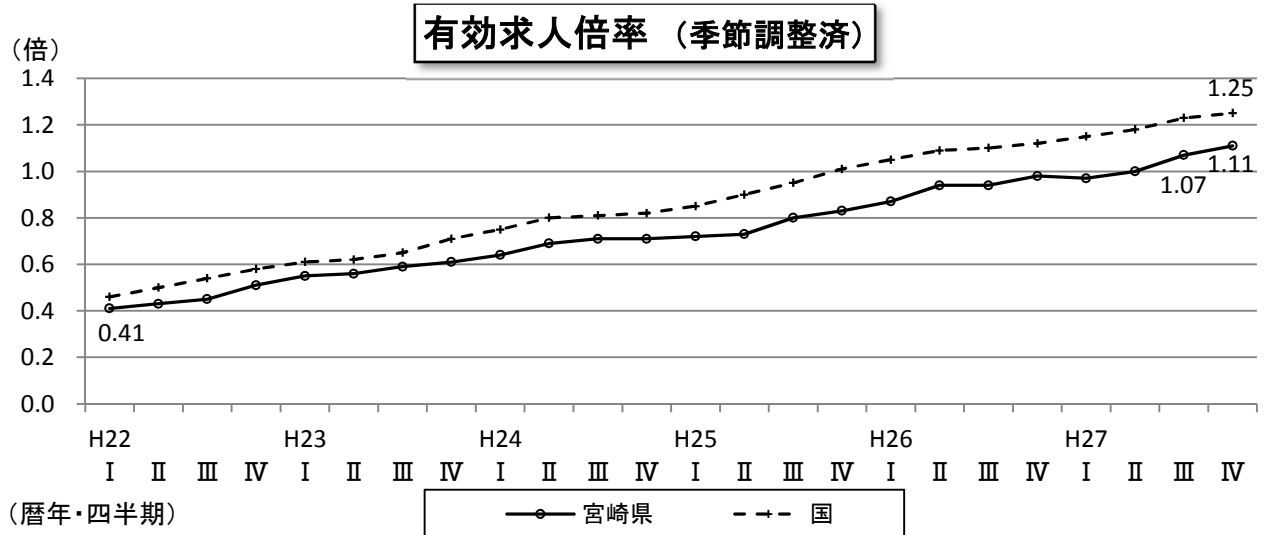


(資料：宮崎交通(株))

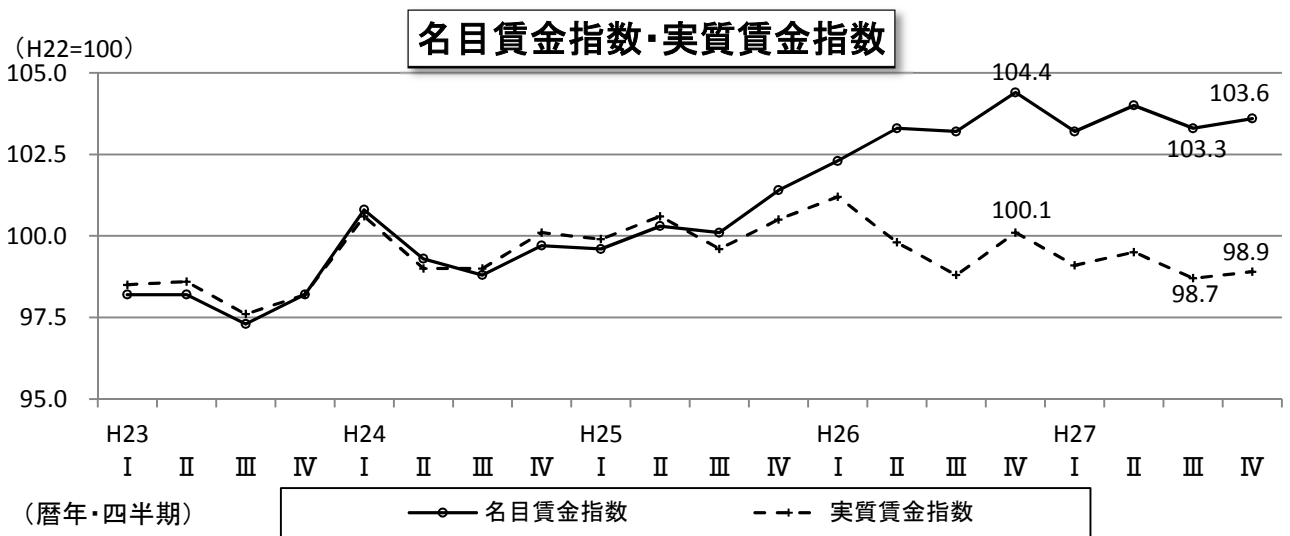
雇用・労働

雇用は緩やかに改善しています。

○有効求人倍率（季節調整済）は上昇し、1.11倍と高い水準が続いています。平成27年第2四半期には、四半期単位としては23年ぶりに1倍の大台に乗りました。



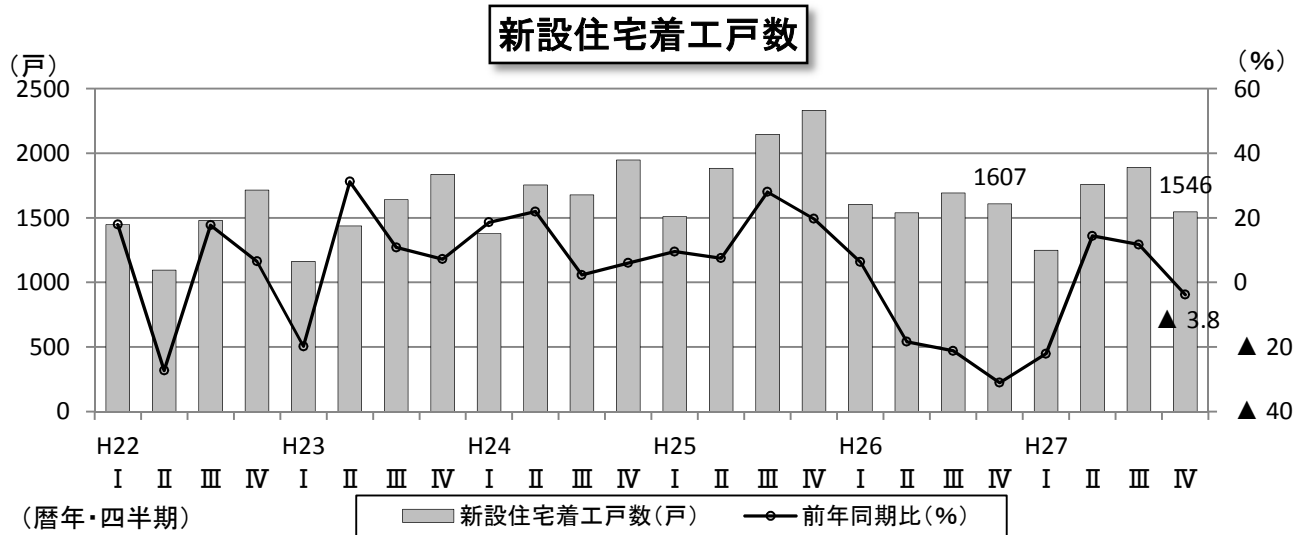
○名目賃金指数は0.3%プラスとなりましたが、11期ぶりに前年同期を下回りました。実質賃金指数は0.2%プラスとなりましたが、7期連続で前年同期を下回りました。



投資

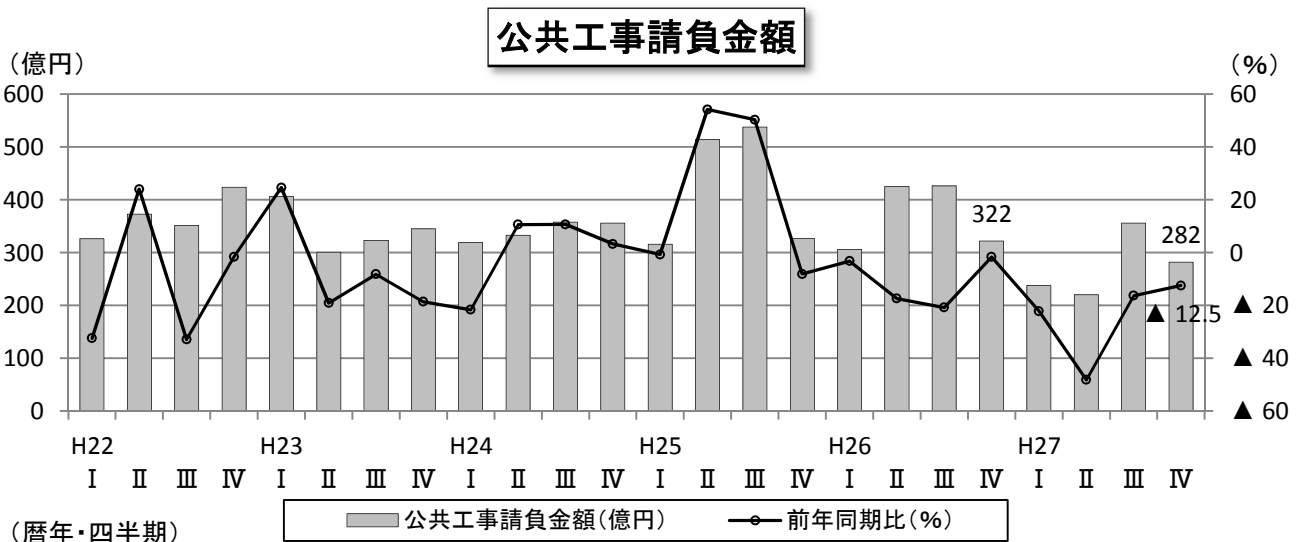
住宅投資は下げ止まりの状態にあります。
公共投資は減少しています。

○新設住宅着工戸数は、特に貸家の着工戸数が大幅に減少したことから、前年同期比-3.8%となり、3期ぶりにマイナスとなりました。



(資料：国土交通省)

○公共工事請負金額は約282億円となり、9期連続で前年同期比マイナスとなりました。



(資料：西日本建設業保証宮崎支店)

企業景況

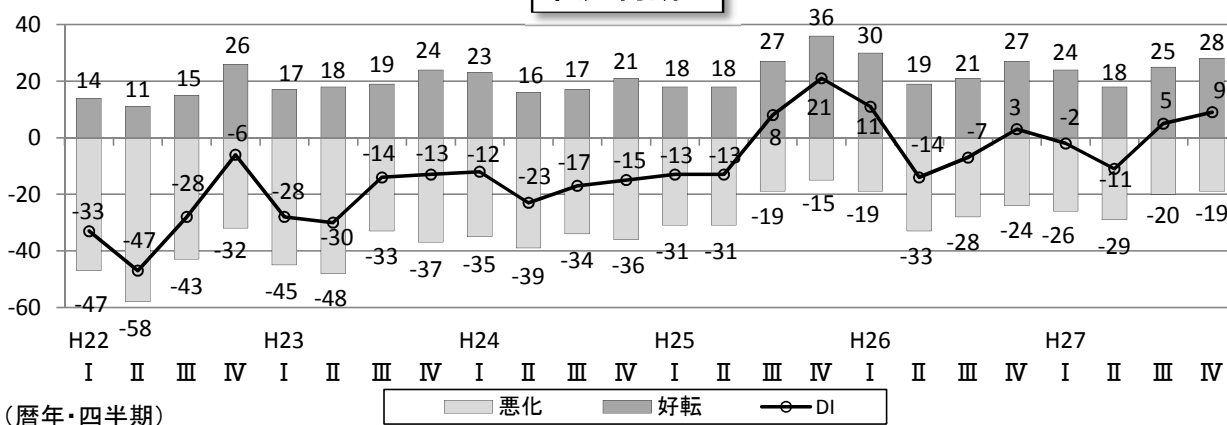
自社の業況について「好転している」と回答した企業の割合が、「悪化している」と回答した企業の割合を9ポイント上回りました。

○県内企業の業況感を企業動向アンケート調査（平成27年12月期調査）の自社業況判断DIでみると、特にサービス業が燃油安や来客増を理由に改善しており、全体では前期比4ポイント改善し「+9」となり、2期連続で「好転」が「悪化」を上回りました。

・業況判断DI

業種	平成27年第4四半期				前期比
	好転 (A)	不変 (B)	悪化 (C)	DI (A)-(C)	
製造業	26	55	19	7	▲ 1
建設業	19	59	22	▲ 3	▲ 5
卸小売業	33	47	20	13	6
サービス業	38	51	11	27	25
総合	28	53	19	9	4

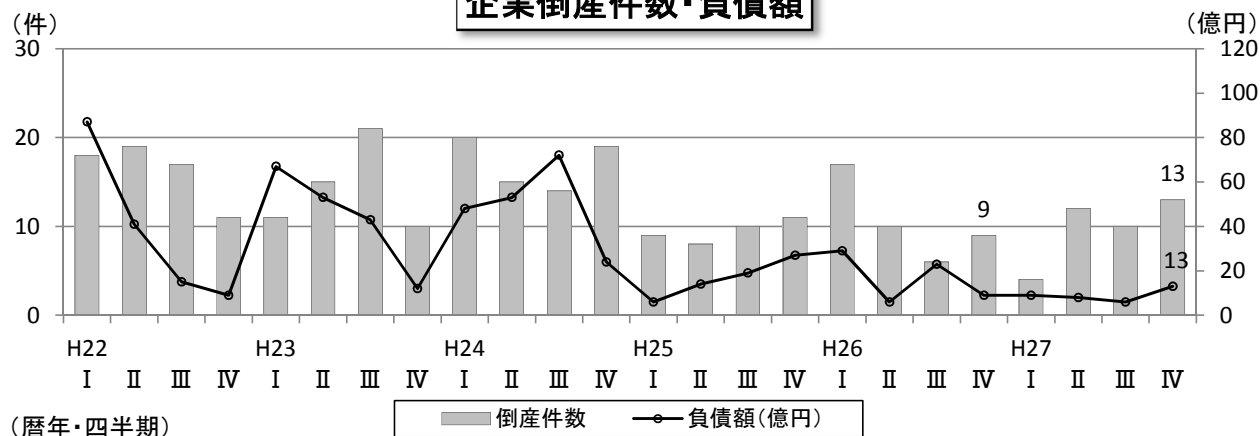
業況判断DI



(資料:みやぎん経済研究所・宮崎県統計調査課)

○企業倒産件数とその負債額は、このところ低い水準で推移しています。

企業倒産件数・負債額



(資料:東京商工リサーチ宮崎支店)

○参考指標一覧

年次 四半期 月次	生産				消費								年次 四半期 月次
	鉱工業生産指数 (季調済、H22=100)		大口電力使用量 (Mwh)		大型小売店販売額 (億円)		新車登録台数 (台) ※軽を含む		主要ホテル及び 旅館宿泊客数 (千人)		宮崎空港乗降客数 (千人)		
	宮崎県	全国	大口電力 使用量	前年比	大型小売店 販売額	前年比	新車登録 台数	前年比	宿泊者数	前年比	乗降客数	前年比	
H23	97.6	97.5	2,237,660	-	760	-	18,199	-	1,042	-2.2	2,394	-	H23
H24	97.8	97.6	2,115,156	-5.5	753	-0.8	23,989	31.8	1,023	(※1)	2,639	10.2	H24
H25	98.2	97.0	2,101,965	-0.6	747	-0.8	21,774	-9.2	1,069	4.5	2,792	5.8	H25
H26	102.0	99.1	2,149,420	2.3	740	-1.0	22,005	1.1	1,048	-2.0	2,818	1.0	H26
H27	101.2	98.2	2,053,364	-4.5	745	0.7	19,922	-9.5	1,100	5.0	2,892	2.6	H27
H26/10-12月	102.9	98.2	535,159	-1.4	208	1.0	9,633	-7.1	271	-0.4	737	-1.0	H26/10-12月
H27/1-3月	103.7	99.7	517,031	-1.3	174	-5.2	12,624	-18.7	269	-1.5	717	0.4	H27/1-3月
4-6月	101.6	98.3	519,457	-0.3	176	5.8	8,390	-14.8	244	6.5	642	2.0	4-6月
7-9月	101.0	97.1	518,052	-9.0	185	2.0	9,600	-9.5	297	8.4	764	3.6	7-9月
10-12月	98.7	97.6	498,824	-6.8	210	0.6	8,363	-13.2	289	6.8	769	4.3	10-12月
H26/10月	103.1	98.5	174,390	-6.9	59	0.7	3,085	-5.7	88	4.0	237	-1.6	H26/10月
11月	102.7	97.9	178,910	3.1	64	1.9	3,232	-10.1	96	-3.6	257	0.1	11月
12月	103.0	98.1	181,859	0.1	85	0.5	3,316	-5.3	87	-1.1	243	-1.5	12月
H27/1月	105.2	102.1	177,369	0.5	60	-0.7	3,419	-23.8	74	-3.9	230	-0.1	H27/1月
2月	103.2	98.9	163,646	1.5	53	2.1	4,104	-18.3	104	5.7	234	3.6	2月
3月	102.6	98.1	176,016	-5.6	61	-14.4	5,101	-15.2	91	-6.9	254	-1.8	3月
4月	98.7	99.3	162,960	-9.8	59	11.5	2,551	-15.2	73	3.4	204	1.7	4月
5月	101.6	97.2	181,555	6.2	62	8.2	2,684	-14.4	92	4.0	234	4.5	5月
6月	104.4	98.3	174,942	3.2	55	-2.1	3,155	-14.8	79	12.8	204	-0.5	6月
7月	104.5	97.5	178,035	-11.5	67	3.8	3,288	-8.8	89	6.5	233	1.0	7月
8月	100.7	96.3	177,182	-7.1	64	1.7	2,597	-15.2	120	7.1	282	2.6	8月
9月	97.9	97.4	162,835	-8.2	54	0.1	3,715	-5.7	88	12.2	248	7.4	9月
10月	97.4	98.8	171,103	-1.9	60	1.9	2,973	-3.6	94	7.1	256	8.0	10月
11月	102.3	97.9	169,158	-5.5	61	-4.6	2,762	-14.5	102	5.9	259	0.6	11月
12月	96.4	96.2	158,563	-12.8	88	3.5	2,628	-20.7	93	7.5	254	4.6	12月
	宮崎県統計調査課、経済産業省		九州電力(株)		経済産業省		日本自動車販売協会連合会		宮崎県観光推進課		宮崎交通(株)		

(※1)平成24年1月から調査対象が一部変更されたため、前年比は表示しない

年次 四半期 月次	雇用・労働				投資				企業景況			年次 四半期 月次		
	有効求人倍率 (倍)		名目・実質賃金指数 (H22=100)		新設住宅着工戸数 (戸)		公共工事請負金額 (億円)		企業動向 アンケート調査 (D1)	企業倒産 (件) (億円)				
	宮崎県	全国	名目 賃金指数	実質 賃金指数	戸数	前年比	金額	前年比		倒産件数	負債額			
H23	0.58	0.65	98.0	98.2	6,076	-	1,375	-	D1:(自社の景況が「良い」と判断した割合) - 「悪い」と判断した割合)	57	175	H23		
H24	0.69	0.80	99.7	99.7	6,754	11.2	1,366	-0.7		68	197	H24		
H25	0.77	0.93	100.4	100.1	7,869	16.5	1,695	24.1		38	67	H25		
H26	0.93	1.09	103.3	100.0	6,440	-18.2	1,479	-12.7		42	67	H26		
H27	1.04	1.20	103.5	99.0	6,443	0.0	1,096	-25.9		39	36	H27		
H26/10-12月	0.98	1.12	104.4	100.1	1,607	-31.1	322	-1.6	3	9	9	H26/10-12月		
H27/1-3月	0.97	1.15	103.2	99.1	1,248	-22.1	238	-22.2		4	9	H27/1-3月		
4-6月	1.00	1.18	104.0	99.5	1,759	14.4	220	-48.2		12	8	4-6月		
7-9月	1.07	1.23	103.3	98.7	1,890	11.7	356	-16.3		10	6	7-9月		
10-12月	1.11	1.25	103.6	98.9	1,546	-3.8	282	-12.5		13	13	10-12月		
H26/10月	0.96	1.10	104.3	99.7	547	-36.3	158	-1.0		-11	5	3	H26/10月	
11月	0.98	1.12	104.3	100.3	645	-23.2	78	-14.6			2	3	11月	
12月	0.99	1.14	104.5	100.3	415	-34.3	87	12.2			2	3	12月	
H27/1月	0.97	1.14	103.2	99.0	418	-29.4	82	27.2			1	8	H27/1月	
2月	0.97	1.15	102.3	98.2	455	-25.4	56	-47.8			2	0	2月	
3月	0.98	1.15	104.2	100.0	375	-6.5	101	-25.5			-2	1	0	3月
4月	0.99	1.17	105.0	100.5	711	46.6	66	-58.6			5	3	4月	
5月	1.01	1.19	103.1	98.5	469	-23.7	62	-34.6	4		4	5月		
6月	1.00	1.19	104.0	99.5	579	32.2	91	-45.9	3		2	6月		
7月	1.04	1.21	103.1	98.8	542	-1.8	124	-22.6	3		1	7月		
8月	1.08	1.23	103.4	98.7	689	11.3	107	6.3	3		2	8月		
9月	1.09	1.24	103.3	98.5	659	26.5	125	-23.9	5		4	3	9月	
10月	1.11	1.24	103.7	98.6	544	-0.5	141	-10.3	5	2	10月			
11月	1.12	1.25	104.0	99.5	519	-19.5	83	6.5	3	1	11月			
12月	1.11	1.27	103.0	98.5	483	16.4	58	-33.6	9	5	10	12月		
	厚生労働省		宮崎県統計調査課		国土交通省		西日本建設業保証宮崎支店		(※2)	東京商工リサーチ宮崎支店				

(※2) みやぎん経済研究所、宮崎県統計調査課