



宮崎県経済の動き

平成29年第2四半期(4月～6月期)

目次

- | | |
|----------|----|
| 1 概況 | …1 |
| 2 各分野の動き | …2 |
| 3 参考指標一覧 | …8 |

平成29年9月

宮崎県 総合政策部 統計調査課

概況

平成29年4月～6月の県内経済は、生産面で僅かな悪化がみられるものの、雇用、投資、観光面などは引き続き好調であり、全体としては緩やかに改善しています。

○生産

生産は僅かに悪化への変化がみられます。

○消費

消費は、自動車登録・届出台数及び観光面は好調である一方、百貨店・スーパー販売額は2期ぶりに前年同期を下回っており、全体としては一進一退の状態にあります。

○雇用・労働

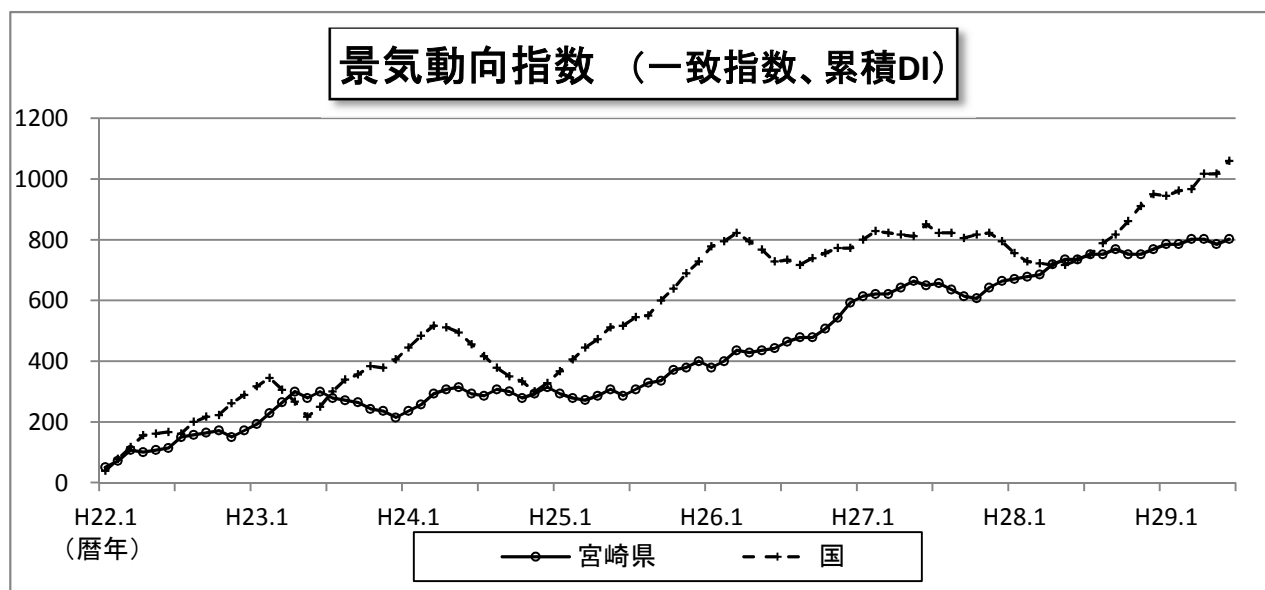
有効求人倍率は改善していますが、賃金は横ばいとなっています。

○投資

住宅投資は改善しています。
公共投資は緩やかに増加しています。

○企業景況

自社の業況について「改善している」と回答した企業の割合が、「悪化している」と回答した企業の割合を1ポイント上回りました。



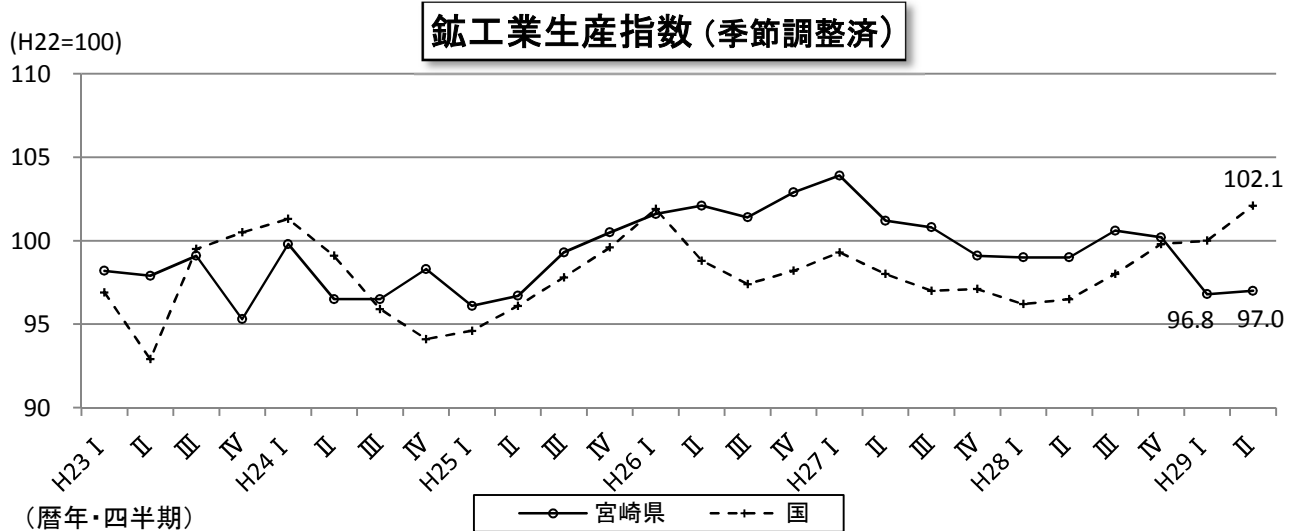
（資料：宮崎県統計調査課、内閣府）

景気動向指数：景気に敏感な経済指標を用いて、景気が上向きか下向きかを総合的に示す指数

生産

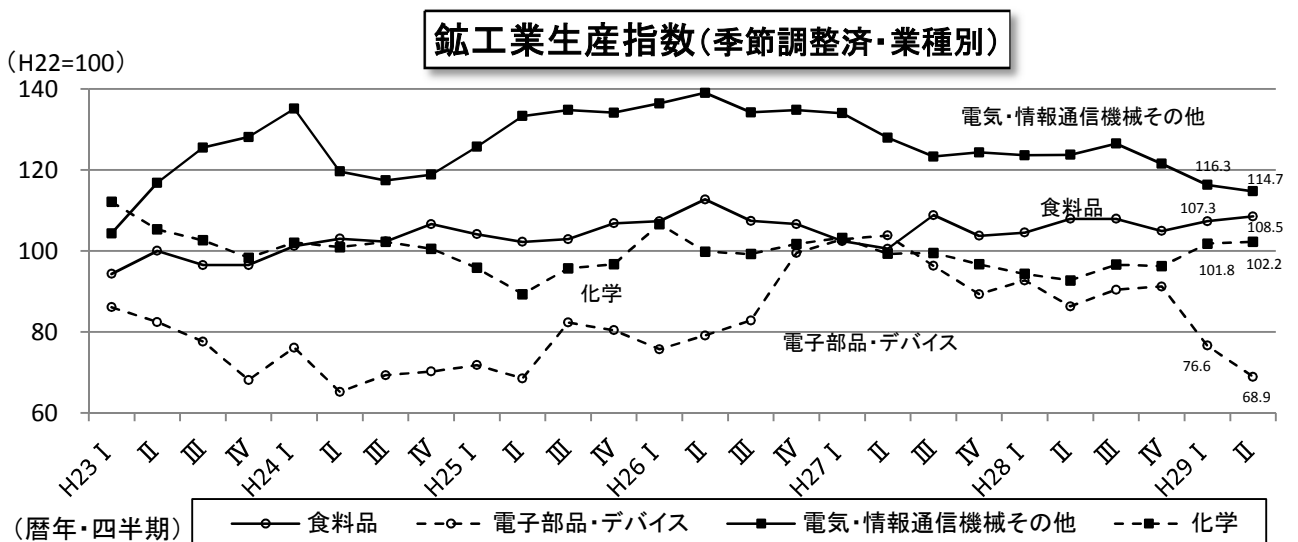
生産は僅かに悪化への変化がみられます。

○鉱工業生産指数（季節調整済）は、鉄鋼・金属製品工業、窯業・土石製品工業、食料品工業などが伸びた一方、電子部品・デバイス工業、電機・情報通信機械その他の工業などが落ち込み、全体では前期比0.2ポイントのプラスとなりました。



（資料：宮崎県統計調査課、経済産業省）

○鉱工業生産指数の主な業種の推移をみると、前期比では食料品工業、化学工業が伸びた一方、電気・情報通信機械その他の工業、電子部品・デバイス工業は低下しました。

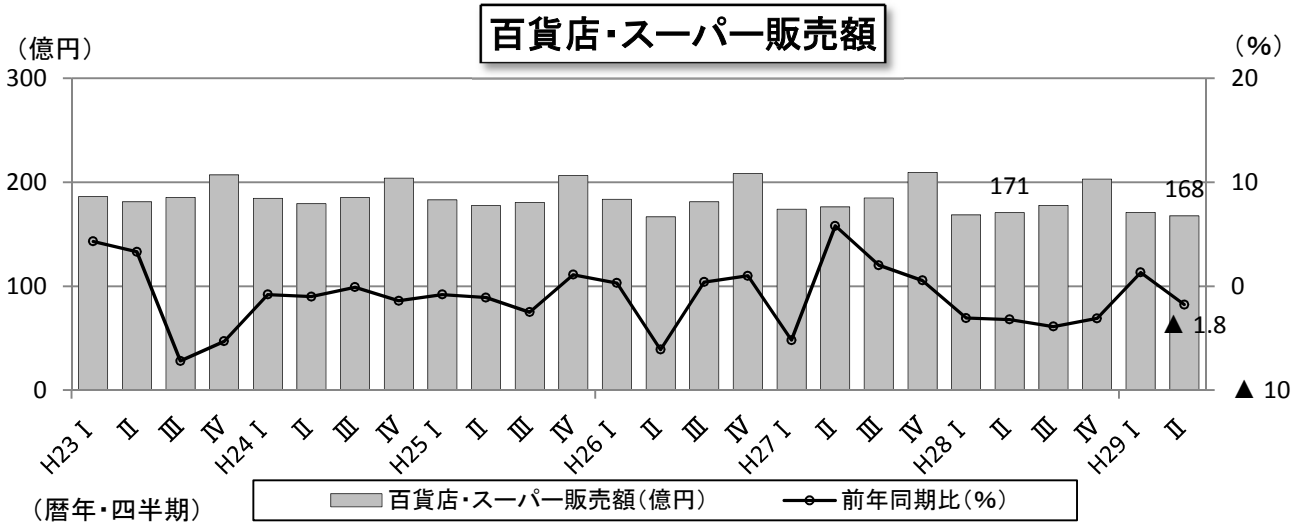


（資料：宮崎県統計調査課、経済産業省）

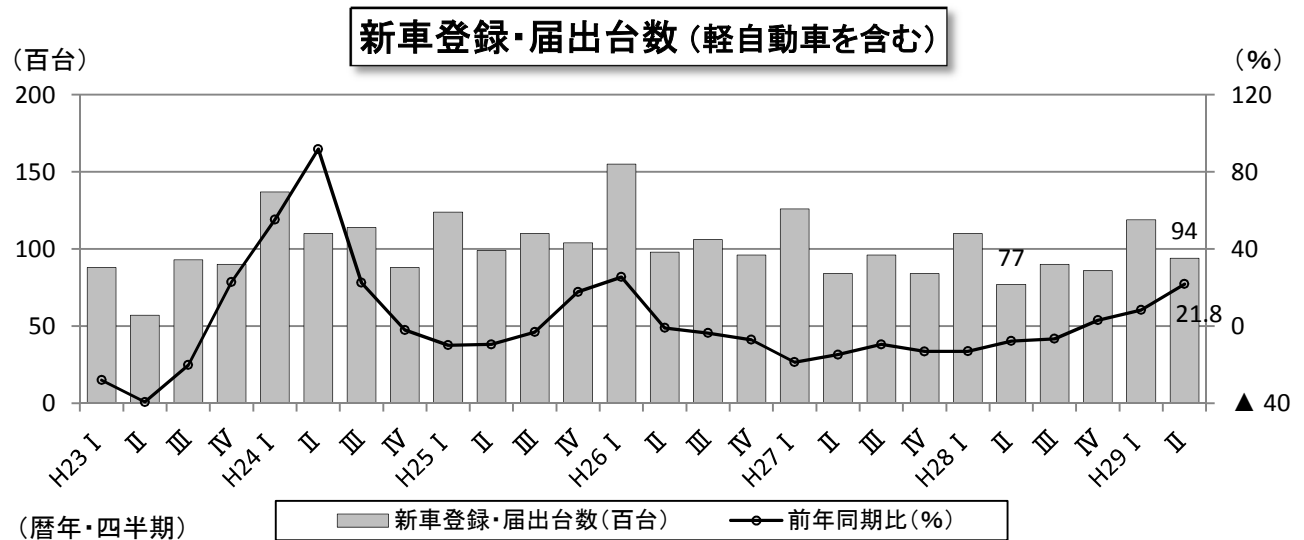
消費

消費は、自動車登録・届出台数及び観光面は好調である一方、百貨店・スーパー販売額は2期ぶりに前年同期を下回っており、全体としては一進一退の状態にあります。

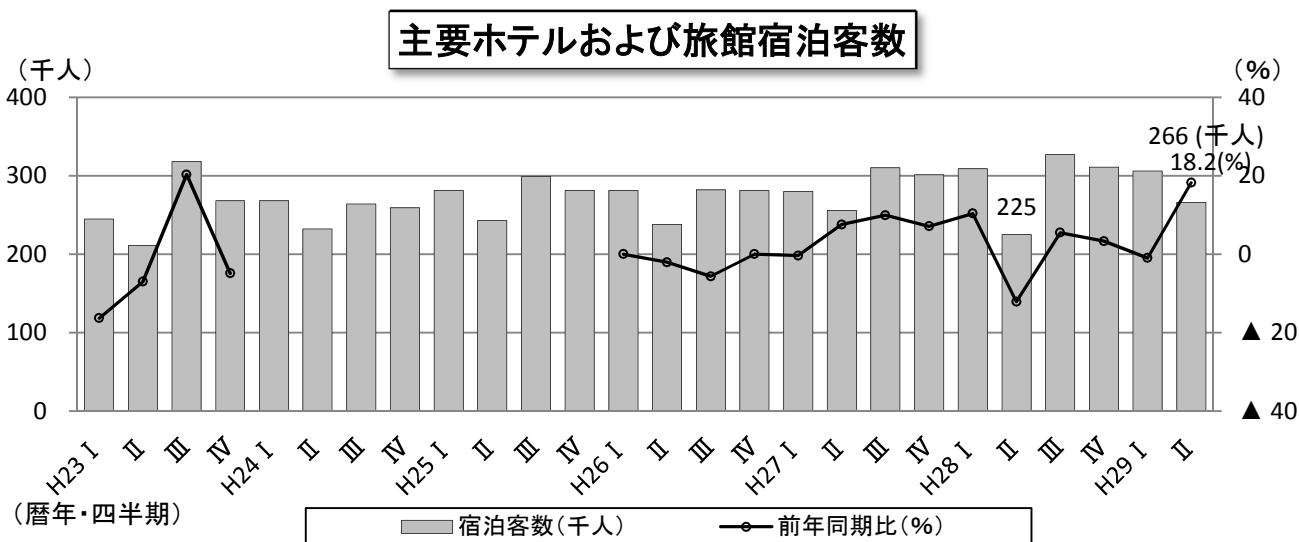
○百貨店・スーパー販売額は前年同期比1.8%減少の約168億円となり、2期ぶりに前年同期を下回りました。



○新車登録・届出台数は、軽自動車が10期ぶりに前年を上回り、登録車（普通車）も好調が続いたことで、全体では前年同期比21.8%増加し約9,400台となりました。



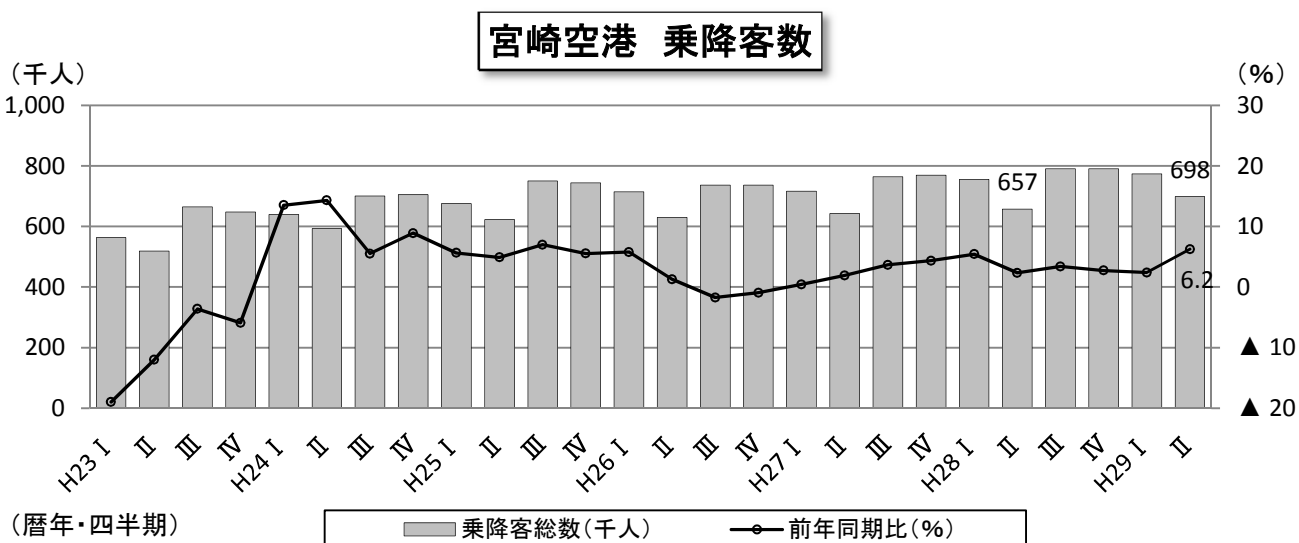
○主要ホテル・旅館宿泊客数は、前年同期比18.2%増加し約26万6千人となり、2期ぶりに前年同期を上回りました。



(資料：宮崎県 観光推進課)

※調査対象の一部変更があったため、平成24年第1四半期から平成25年第4四半期までの対前年同期比は表示していない。

○宮崎空港の航空便の乗降客数は、東京、大阪など多くの路線で順調に乗降客数が増えており、10期連続で前年同期比プラスとなりました。

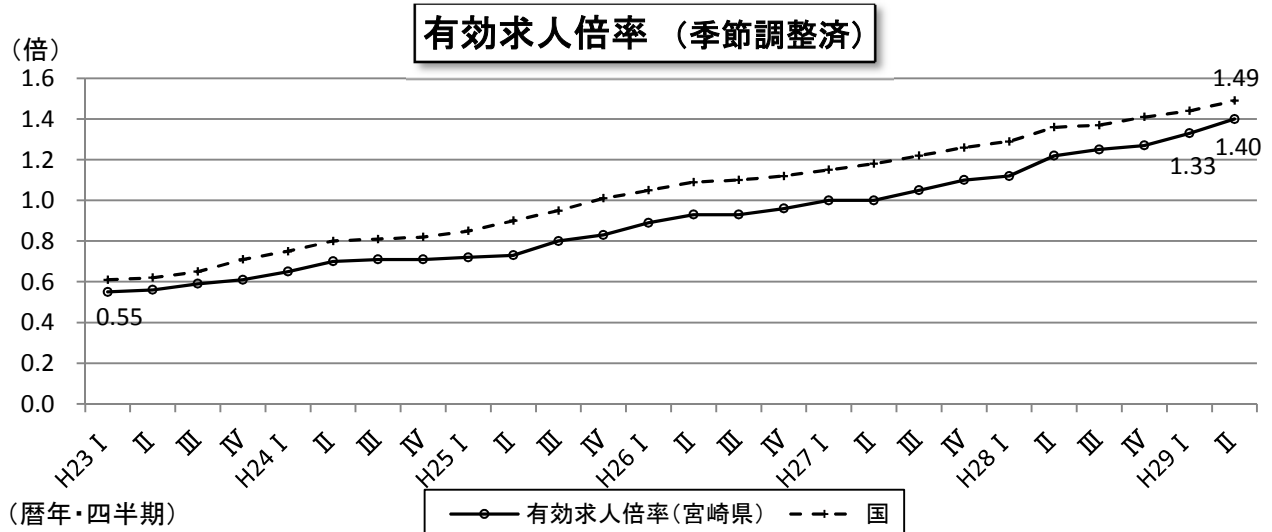


(資料：宮崎交通(株))

雇用・労働

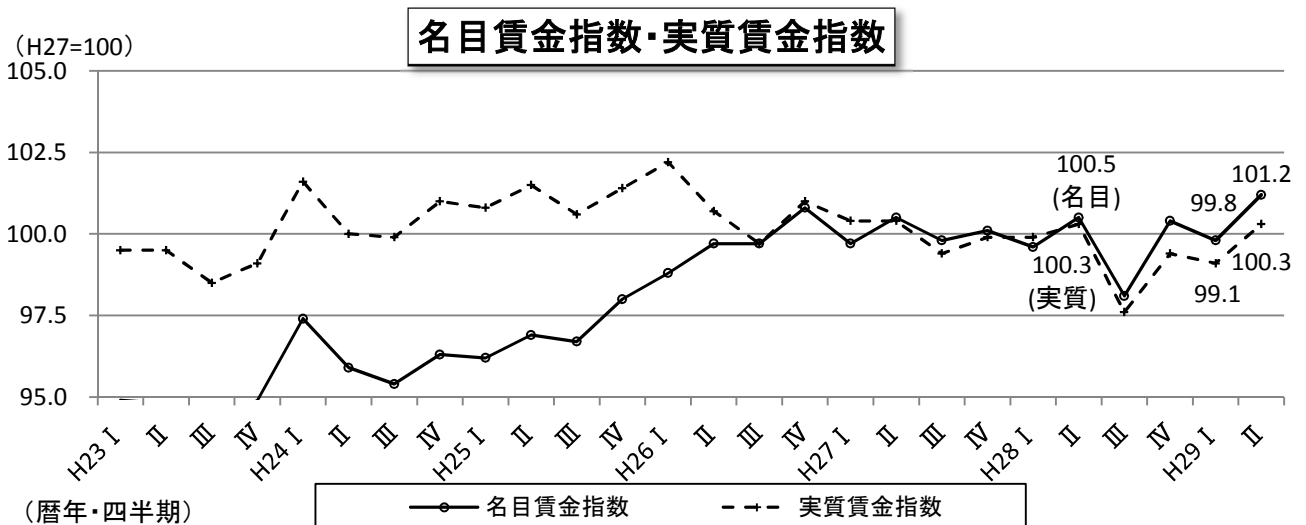
有効求人倍率は改善していますが、賃金は横ばいとなっています。

○有効求人倍率（季節調整済）は1.40倍となり、統計のある1963年以降での過去最高値を4期連続で更新しました。



(資料：宮崎労働局職業安定部)

○名目賃金指数は前年同期比0.7ポイント改善し101.2となった一方で、実質賃金指数は横ばいとなりました。

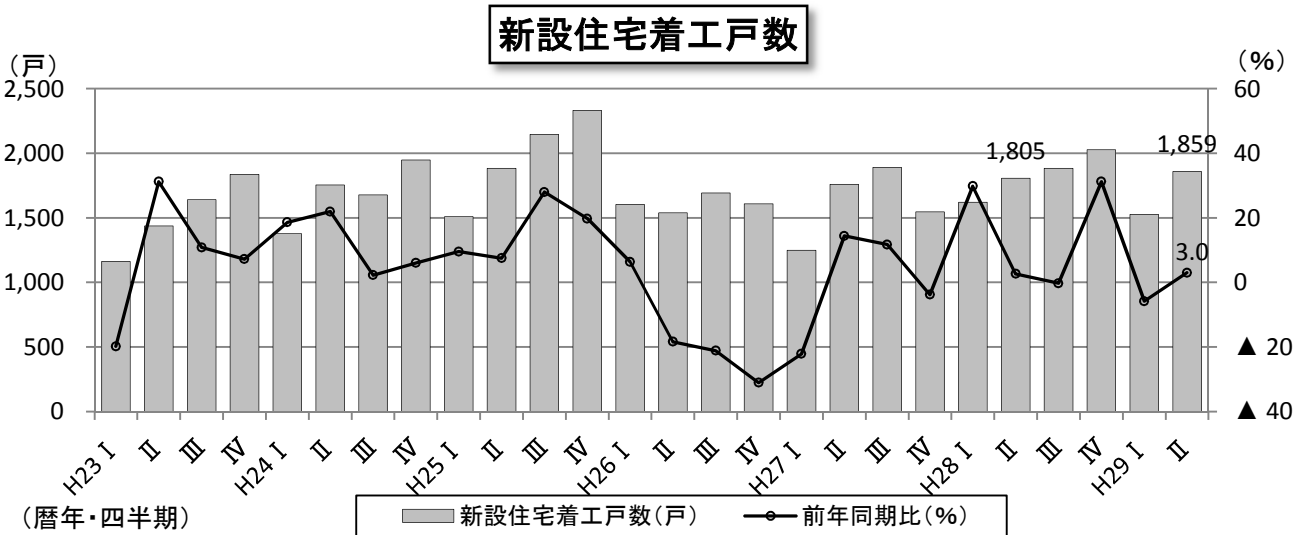


(資料：厚生労働省)

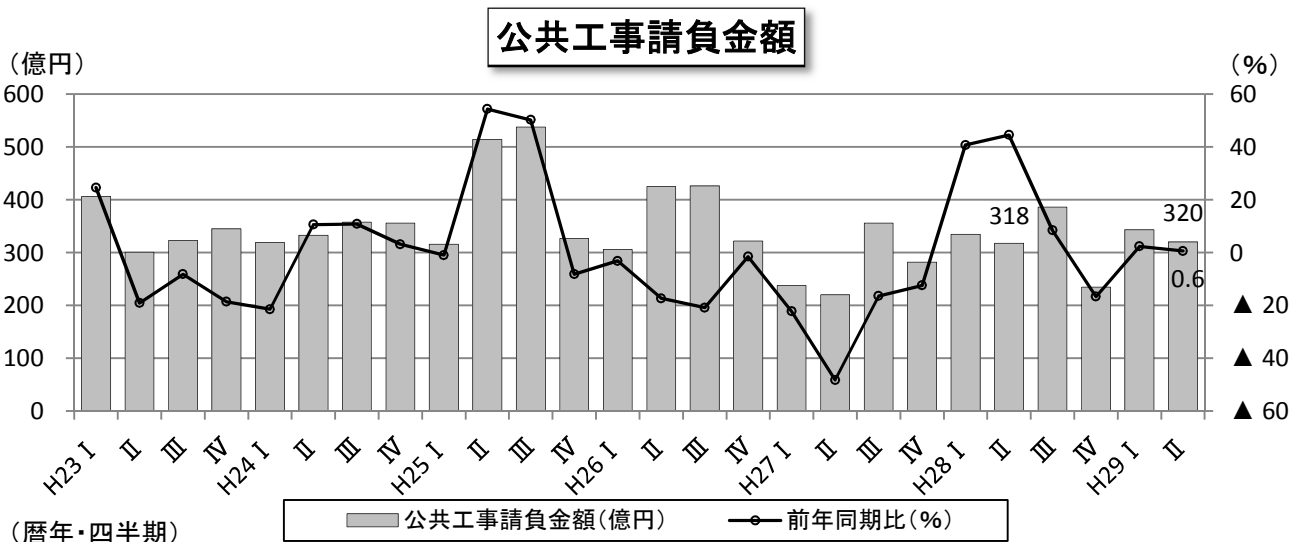
投資

住宅投資は改善しています。
公共投資は緩やかに増加しています。

○新設住宅着工戸数は、持ち家、貸家がそれぞれ増加し、前年同期比3.0%の増加となりました。



○公共工事請負金額は前年同期比0.6%増加し、約320億円となりました。



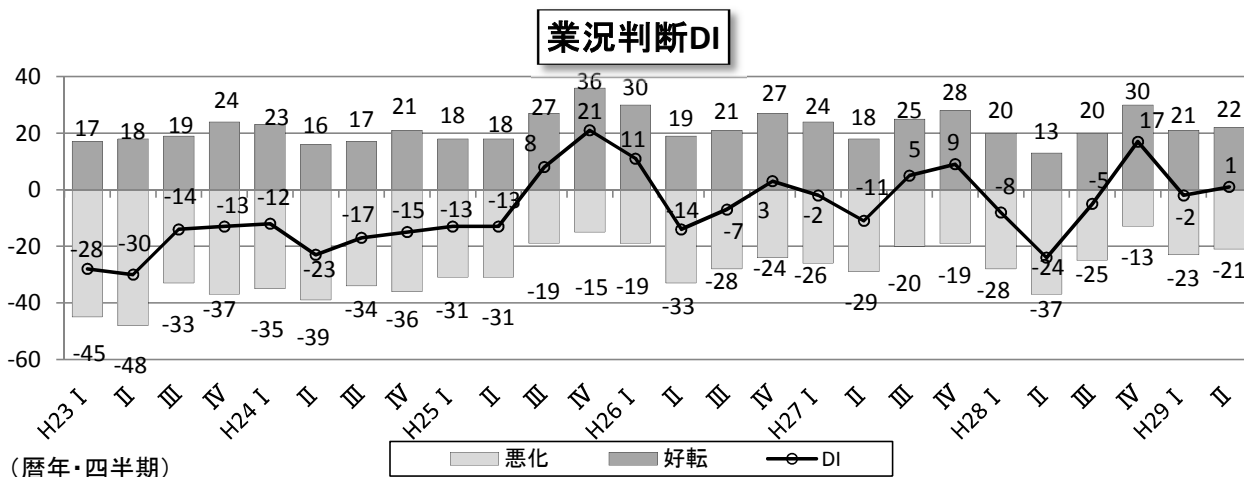
企業景況

自社の業況について「改善している」と回答した企業の割合が、「悪化している」と回答した企業の割合を1ポイント上回りました。

○県内企業の業況感を企業動向アンケート調査（平成29年6月期調査）の自社業況判断DIでみると、全体では前期比3ポイント上昇し、+1となりました。

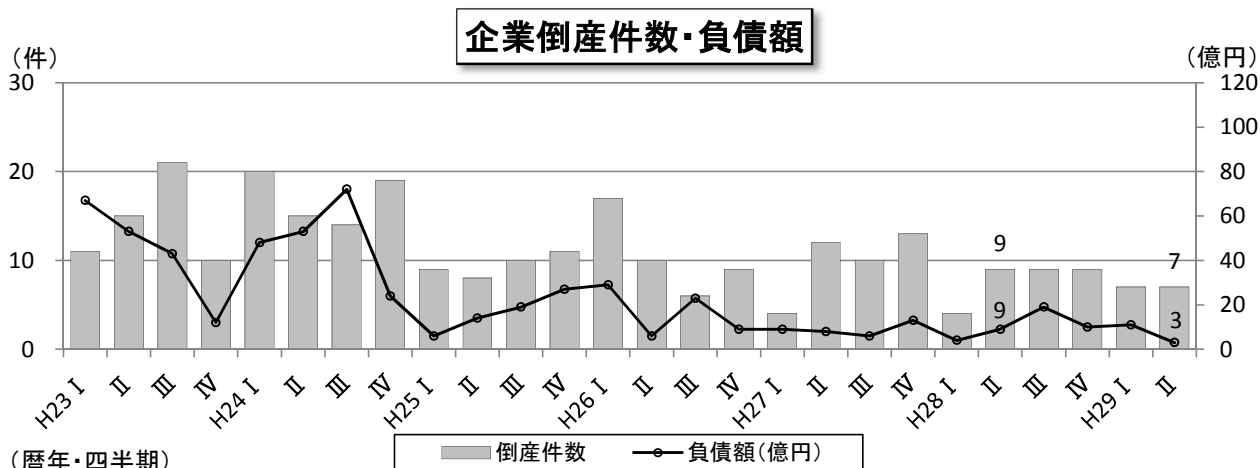
・業況判断DI

業種	平成29年4～6月期				前期比
	好転 (A)	不変 (B)	悪化 (C)	DI (A)-(C)	
製造業	25	54	21	4	23
建設業	14	66	20	▲ 6	▲ 20
卸小売業	29	46	25	4	5
サービス業	18	64	18	0	▲ 6
総合	22	57	21	1	3



(資料:みやぎん経済研究所・宮崎県統計調査課)

○企業倒産件数とその負債額は、低い水準で推移しています。



(資料:東京商工リサーチ宮崎支店)

○参考指標一覧

年次 四半期 月次	生産				消費								年次 四半期 月次
	鉱工業生産指数 (季調済、H22=100)		鉱工業出荷指数 (季調済、H22=100)		百貨店・ｽﾊﾞｰ販売額 (億円)		新車登録台数 (台) ※軽を含む		主要ホテル及び 旅館宿泊客数 (千人)		宮崎空港乗降客数 (千人)		
	宮崎県	全国	宮崎県	全国	百貨店・ ｽﾊﾞｰ販売額	前年比	新車登録 台数	前年比	宿泊者数	前年比	乗降客数	前年比	
H24	97.8	97.6	102.4	97.2	753	-	44,868	-	1,023	(※1)	2,639	-	H24
H25	98.2	97.0	105.4	96.9	747	-0.8	43,684	-2.6	1,105	(※1)	2,792	5.8	H25
H26	102.0	99.1	104.9	98.2	740	-1.0	45,611	4.4	1,082	-2.0	2,818	1.0	H26
H27	101.3	97.8	105.1	97.0	745	0.7	38,977	-14.5	1,146	5.9	2,892	2.6	H27
H28	99.7	97.6	105.1	96.2	720	-3.3	36,298	-6.9	1,172	2.2	2,993	3.5	H28
H28/4-6月	99.0	96.5	103.3	95.3	171	-3.2	7,737	-7.8	225	-12.1	657	2.3	H28/4-6月
7-9月	100.6	98.0	108.7	96.3	178	-3.9	8,966	-6.6	327	5.5	790	3.4	7-9月
10-12月	100.2	99.8	102.6	98.6	203	-3.1	8,619	3.1	311	3.3	790	2.7	10-12月
H29/1-3月	96.8	100.0	103.5	98.5	171	1.3	11,892	8.3	306	-1.0	774	2.4	H29/1-3月
4-6月	97.0	102.1	104.6	100.0	168	-1.8	9,425	21.8	266	18.2	698	6.2	4-6月
H28/4月	99.8	96.8	105.4	95.4	55	-6.7	2,413	-5.4	73	-4.7	218	6.6	H28/4月
5月	98.9	95.6	101.3	94.7	60	-2.5	2,505	-6.7	79	-17.8	232	-0.8	5月
6月	98.3	97.0	103.3	95.7	55	-0.2	2,819	-10.6	72	-12.2	208	1.8	6月
7月	100.3	97.0	107.3	96.0	66	-2.1	2,985	-9.2	96	2.9	243	4.2	7月
8月	101.6	98.3	109.0	96.2	60	-5.6	2,522	-2.9	131	5.3	305	7.9	8月
9月	100.0	98.6	109.9	96.8	52	-4.1	3,459	-6.9	100	8.0	242	-2.4	9月
10月	101.4	98.9	105.8	97.9	58	-3.7	2,737	-7.9	100	2.1	262	2.0	10月
11月	100.1	99.9	104.1	98.9	61	-0.5	3,041	10.1	103	-1.6	260	0.7	11月
12月	99.0	100.6	97.8	98.9	84	-4.6	2,841	8.1	107	9.6	268	5.6	12月
H29/1月	98.2	98.5	104.6	97.8	60	1.3	3,181	5.8	85	-2.1	247	0.6	H29/1月
2月	96.9	101.7	103.3	99.2	52	-0.3	3,706	8.8	107	-6.3	248	2.5	2月
3月	95.3	99.8	102.5	98.4	59	2.8	5,005	9.7	113	4.9	280	3.8	3月
4月	98.3	103.8	102.1	101.1	55	-0.2	2,968	23.0	84	15.1	225	3.5	4月
5月	95.1	100.1	100.1	98.2	59	-2.6	2,865	14.4	98	24.4	249	7.3	5月
6月	97.7	102.3	111.5	100.7	54	-2.4	3,592	27.4	83	14.5	224	7.6	6月
宮崎県統計調査課、経済産業省					経済産業省			日本自動車販売協会連合会		宮崎県観光推進課		宮崎交通(株)	

(※1)平成24年1月及び平成25年1月に調査対象の一部変更があったため、前年比は表示しない

年次 四半期 月次	雇用・労働				投資				企業景況				年次 四半期 月次
	有効求人倍率 (倍)		名目・実質賃金指数 (H27=100)		新設住宅着工戸数 (戸)		公共工事請負金額 (億円)		企業動向 アンケート調査 (D1)	企業倒産 (件) (億円)			
	宮崎県	全国	名目 賃金指数	実質 賃金指数	戸数	前年比	金額	前年比		倒産件数	負債額		
H24	0.69	0.80	96.3	100.6	6,754	-	1,366	-	D1:(自社の景況が「良い」と判断した割合)ー(「悪い」と判断した割合)	68	197	H24	
H25	0.77	0.93	96.9	101.1	7,869	16.5	1,695	24.1		38	67	H25	
H26	0.93	1.09	99.8	100.9	6,440	-18.2	1,479	-12.7		42	67	H26	
H27	1.04	1.20	100.0	100.0	6,443	0.0	1,096	-25.9		39	36	H27	
H28	1.22	1.36	99.6	99.3	7,337	13.9	1,274	16.2		31	42	H28	
H28/4-6月	1.22	1.36	100.5	100.3	1,805	2.6	318	44.5	-24	9	9	H28/4-6月	
7-9月	1.25	1.37	98.1	97.6	1,884	-0.3	386	8.4		9	19	7-9月	
10-12月	1.27	1.41	100.4	99.4	2,028	31.2	235	-16.7		9	10	10-12月	
H29/1-3月	1.33	1.44	99.8	99.1	1,525	-5.9	343	2.4		7	11	H29/1-3月	
4-6月	1.40	1.49	101.2	100.3	1,859	3.0	320	0.6		7	3	4-6月	
H28/4月	1.19	1.34	101.0	101.3	708	-0.4	107	61.0	-5	3	5	H28/4月	
5月	1.22	1.36	99.2	98.9	594	26.7	113	81.8		1	0	5月	
6月	1.24	1.37	101.2	100.8	503	-13.1	97	6.6		5	4	6月	
7月	1.24	1.37	98.6	98.2	560	3.3	117	-5.4		2	1	7月	
8月	1.26	1.37	98.2	98.0	724	5.1	114	6.7		2	1	8月	
9月	1.26	1.38	97.4	96.6	600	-9.0	155	23.4	17	5	17	9月	
10月	1.26	1.40	100.0	98.7	604	11.0	114	-19.2		4	3	10月	
11月	1.27	1.41	100.6	99.5	666	28.3	55	-33.1		4	7	11月	
12月	1.28	1.43	100.7	99.9	758	56.9	65	13.7		1	0	12月	
H29/1月	1.33	1.43	99.4	98.6	413	1.0	79	-28.8		2	6	H29/1月	
2月	1.33	1.43	99.7	98.8	616	6.2	141	94.3	-2	3	1	2月	
3月	1.34	1.45	100.3	99.9	496	-21.4	123	-18.8		2	4	3月	
4月	1.38	1.48	101.5	100.8	694	-2.0	117	9.7		2	1	4月	
5月	1.39	1.49	100.7	99.7	527	-11.3	96	-15.1		3	1	5月	
6月	1.43	1.51	101.4	100.4	638	26.8	106	9.2		1	2	6月	
厚生労働省			宮崎県統計調査課		国土交通省		西日本建設業保証宮崎支店		(※2)		東京商工リサーチ宮崎支店		

(※2) みやぎん経済研究所、宮崎県統計調査課