

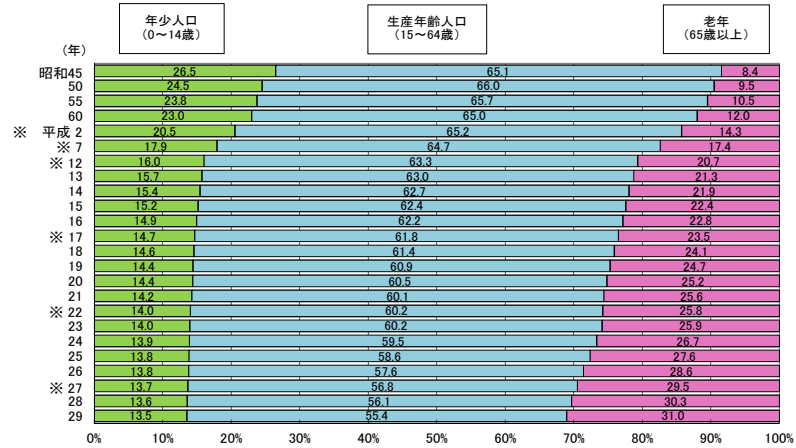
年齢3区分別割合等の推移

区分	昭和45年 ※	50年 ※	55年 ※	60年 ※	平成2年 ※	7年 ※	12年 ※	17年 ※
総数(人)	1,051,105	1,085,055	1,151,587	1,175,543	1,168,907	1,175,819	1,170,007	1,153,042
年少人口 (0~14歳)	278,242	265,987	273,766	270,084	239,738	210,806	187,431	169,075
生産年齢人口 (15~64歳)	684,091	716,077	757,074	764,617	761,368	760,751	740,401	712,527
老年人口 (65歳~)	88,772	102,923	120,638	140,747	166,539	204,222	241,754	270,586
構成比(%)	100.0	100.0	100.0	100.0	100.0	100.0	100.0	100.0
年少人口	26.5	24.5	23.8	23.0	20.5	17.9	16.0	14.7
生産年齢人口	65.1	66.0	65.7	65.0	65.2	64.7	63.3	61.8
老年人口	8.4	9.5	10.5	12.0	14.3	17.4	20.7	23.5
増減率(%)	-2.73	3.23	6.13	2.08	-0.56	0.59	-0.49	-1.45
年少人口	-16.95	-4.40	2.92	-1.34	-11.24	-12.07	-11.09	-9.79
生産年齢人口	2.30	4.68	5.73	1.00	-0.42	-0.08	-2.67	-3.76
老年人口	15.31	15.94	17.21	16.67	18.33	22.63	18.38	11.93
性比	90.1	90.4	91.5	90.5	89.3	89.8	89.4	88.7
年少人口	103.7	104.5	104.9	104.8	104.4	104.1	105.0	105.6
生産年齢人口	86.3	87.9	90.6	90.7	91.3	93.5	94.0	94.1
老年人口	80.4	75.9	71.2	66.9	63.8	65.8	67.2	67.8
年齢構造指数								
年少人口指数	40.7	37.1	36.2	35.3	31.5	27.7	25.3	23.7
老年人口指数	13.0	14.4	15.9	18.4	21.9	26.8	32.7	38.0
従属人口指数	53.6	51.5	52.1	53.7	53.4	54.6	58.0	61.7
老年化指数	31.9	38.7	44.1	52.1	69.5	96.9	129.0	160.0

区分	22年 ※	23年	24年	25年	26年	27年 ※	28年	29年
総数(人)	1,135,233	1,130,912	1,125,909	1,120,650	1,114,775	1,104,069	1,095,863	1,088,044
年少人口 (0~14歳)	158,588	157,350	155,735	154,537	153,228	149,608	147,621	145,782
生産年齢人口 (15~64歳)	680,854	677,858	666,791	653,520	639,644	622,544	609,874	598,301
老年人口 (65歳~)	291,301	291,214	298,893	308,106	317,416	322,975	329,430	335,026
構成比(%)	100.0	100.0	100.0	100.0	100.0	100.0	100.0	100.0
年少人口	14.0	14.0	13.9	13.8	13.8	13.7	13.6	13.5
生産年齢人口	60.2	60.2	59.5	58.6	57.6	56.8	56.1	55.4
老年人口	25.8	25.9	26.7	27.6	28.6	29.5	30.3	31.0
増減率(%)	-1.54	-0.38	-0.44	-0.47	-0.52	-0.96	-0.74	-0.71
年少人口	-6.20	-0.78	-1.03	-0.77	-0.85	-2.36	-1.33	-1.25
生産年齢人口	-4.45	-0.44	-1.63	-1.99	-2.12	-2.67	-2.04	-1.90
老年人口	7.66	-0.03	3.08	3.02	3.02	1.75	2.00	1.70
性比	88.5	88.5	88.5	88.5	88.6	88.8	88.8	88.8
年少人口	105.1	105.0	104.7	104.6	104.2	104.1	104.3	104.5
生産年齢人口	94.4	94.5	94.6	94.5	94.8	94.8	94.9	94.8
老年人口	68.5	68.5	69.2	70.0	70.7	71.8	72.3	72.9
年齢構造指数								
年少人口指数	23.3	23.2	23.4	23.6	24.0	24.0	24.2	24.4
老年人口指数	42.8	43.0	44.8	47.1	49.6	51.9	54.0	56.0
従属人口指数	66.1	66.2	68.2	70.8	73.6	75.9	78.2	80.4
老年化指数	183.7	185.1	191.9	199.4	207.2	215.9	223.2	229.8

注1) ※は国勢調査人口  
 2) 人口総数には年齢不詳者も含まれているため、年齢3区分の積み上げ人口に一致しない場合がある。  
 3) 昭和45~平成22年の増減率は5年前との比較であり、平成22年以降は前年との比較である。  
 4) 人口割合については、年齢不詳を除いて算出している。

年齢3区分別人口割合の推移(各年10月1日現在)



注1) 人口割合については、年齢不詳を除いて算出している。  
 注2) ※は国勢調査年

注) 年齢構造指数		
従属人口指数 =	$\frac{\text{年少人口} + \text{老年人口}}{\text{生産年齢人口}} \times 100$	働き手である生産年齢人口100人が、社会的・経済的な面で負担となる従属人口(年少人口+老年人口)をどれだけ養うかを示す指数
年少人口指数 =	$\frac{\text{年少人口}}{\text{生産年齢人口}} \times 100$	生産年齢人口100人が、何人の年少人口を扶養しているかを示す指数
老年人口指数 =	$\frac{\text{老年人口}}{\text{生産年齢人口}} \times 100$	生産年齢人口100人に対し、老年人口が何人になるかを示す指数
老年化指数 =	$\frac{\text{老年人口}}{\text{年少人口}} \times 100$	老年人口比率よりも人口高齢化の程度を敏感に示す指数

年齢3区分別人口及び構成比

(人、%)

市町村	総数	平成29年10月1日現在											
		年少人口(0~14歳)				生産年齢人口(15~64歳)				老年人口(65歳~)			
		総数	男	女	構成比	総数	男	女	構成比	総数	男	女	構成比
宮崎県	1,088,044	145,782	74,485	71,297	13.5	598,301	291,089	307,212	55.4	335,026	141,284	193,742	31.0
宮崎市	399,565	55,451	28,231	27,220	14.1	231,857	110,912	120,945	59.0	105,940	45,063	60,877	26.9
都市市	162,995	22,754	11,572	11,182	14.0	90,411	44,087	46,324	55.7	49,157	20,578	28,579	30.3
延岡市	122,372	15,728	8,179	7,549	12.9	66,109	32,703	33,406	54.2	40,166	16,661	23,505	32.9
日南市	52,556	6,233	3,185	3,048	11.9	27,092	13,469	13,623	51.6	19,167	7,984	11,183	36.5
小林市	45,174	5,730	2,945	2,785	12.7	23,314	11,194	12,120	51.8	15,935	6,632	9,303	35.4
日向市	61,098	8,513	4,358	4,155	14.0	33,525	16,504	17,021	55.1	18,830	7,939	10,891	30.9
串間市	18,012	2,026	1,044	982	11.4	8,493	4,284	4,209	47.9	7,216	2,954	4,262	40.7
西都市	29,927	3,612	1,853	1,759	12.1	15,565	7,669	7,896	52.1	10,709	4,514	6,195	35.8
えびの市	18,804	2,067	1,041	1,026	11.2	8,954	4,469	4,485	48.5	7,435	3,151	4,284	40.3
市計	910,503	122,114	62,408	59,706	13.5	505,320	245,291	260,029	56.0	274,555	115,476	159,079	30.4
北諸県郡	25,387	4,370	2,222	2,148	17.4	14,073	6,587	7,486	55.9	6,710	2,853	3,857	26.7
計	25,387	4,370	2,222	2,148	17.4	14,073	6,587	7,486	55.9	6,710	2,853	3,857	26.7
西諸県郡	8,989	1,006	542	464	11.2	4,465	2,251	2,214	49.7	3,518	1,510	2,008	39.1
計	8,989	1,006	542	464	11.2	4,465	2,251	2,214	49.7	3,518	1,510	2,008	39.1
東諸県郡	19,128	2,171	1,090	1,081	11.4	10,209	4,976	5,233	53.4	6,742	2,832	3,910	35.3
計	7,150	1,031	528	503	14.4	3,672	1,740	1,932	51.4	2,447	1,058	1,389	34.2
計	26,278	3,202	1,618	1,584	12.2	13,881	6,716	7,165	52.8	9,189	3,890	5,299	35.0
児湯郡	20,645	2,723	1,373	1,350	13.3	11,403	5,615	5,788	55.5	6,403	2,687	3,716	31.2
新富町	16,882	2,334	1,196	1,138	13.9	9,471	4,829	4,642	56.3	5,026	2,165	2,861	29.9
西米良村	1,067	148	93	55	13.9	458	239	219	42.9	461	189	272	43.2
木城町	5,168	791	384	407	15.3	2,567	1,245	1,322	49.7	1,810	788	1,022	35.0
川南町	15,657	2,077	1,069	1,008	13.3	8,296	4,120	4,176	53.0	5,281	2,279	3,002	33.7
都農町	10,254	1,296	643	653	12.6	5,203	2,595	2,608	50.7	3,754	1,595	2,159	36.6
計	69,673	9,369	4,758	4,611	13.5	37,398	18,643	18,755	53.8	22,735	9,703	13,032	32.7
東臼杵郡	17,866	2,419	1,233	1,186	13.5	9,727	4,847	4,880	54.5	5,717	2,402	3,315	32.0
諸塚村	1,651	184	101	83	11.1	753	398	355	45.6	714	310	404	43.2
椎葉村	2,695	317	157	160	11.8	1,216	681	535	45.1	1,162	506	656	43.1
美郷町	5,181	462	249	213	8.9	2,133	1,110	1,023	41.2	2,586	1,133	1,453	49.9
計	27,393	3,382	1,740	1,642	12.3	13,829	7,036	6,793	50.5	10,179	4,351	5,828	37.2
西臼杵郡	12,359	1,481	773	708	12.0	5,908	3,011	2,897	47.8	4,967	2,125	2,842	40.2
日之影町	3,829	394	186	208	10.3	1,735	901	834	45.3	1,699	732	967	44.4
五ヶ瀬町	3,725	507	260	247	13.6	1,720	894	826	46.2	1,498	661	837	40.2
計	19,913	2,382	1,219	1,163	12.0	9,363	4,806	4,557	47.0	8,164	3,518	4,646	41.0
町村計	177,633	23,711	12,099	11,612	13.4	93,009	46,039	46,970	52.5	60,495	25,825	34,670	34.1

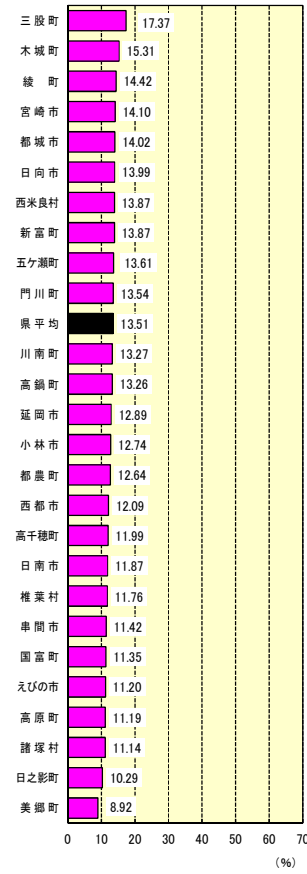
注1)宮崎県人口は、社会動態で県外のみを推計要素としているので、市町村の積み上げ人口には一致しない。

2)人口総数には年齢不詳者も含まれているため、年齢3区分の積み上げ人口には一致しない場合がある。

3)各市町村の人口割合については、年齢3区分(不詳を除く)の積み上げを100として算出している。

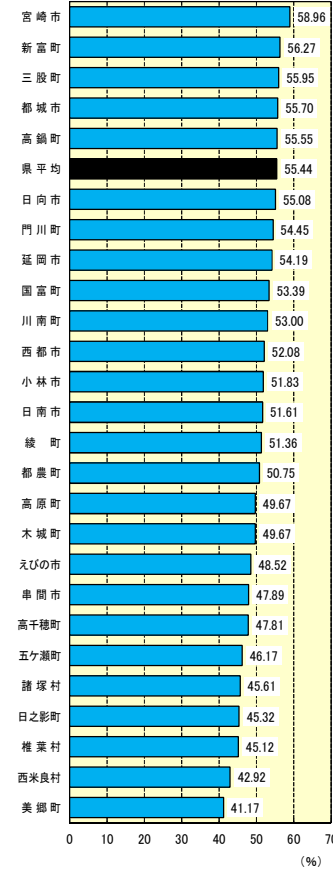
年少人口割合  
(0~14歳)

(平成29年10月1日現在)



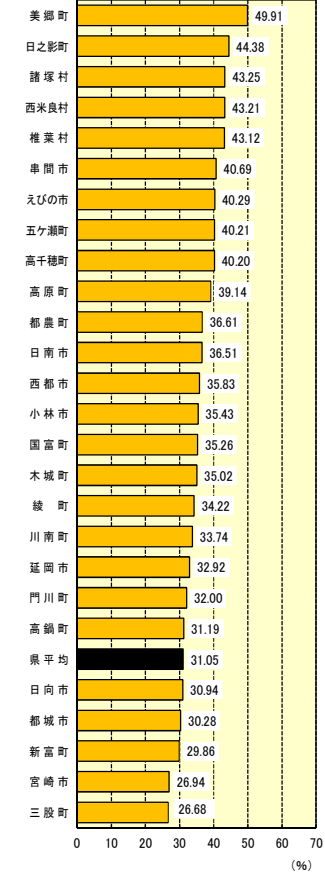
生産年齢人口割合  
(15~64歳)

(平成29年10月1日現在)



老年人口割合  
(65歳以上)

(平成29年10月1日現在)

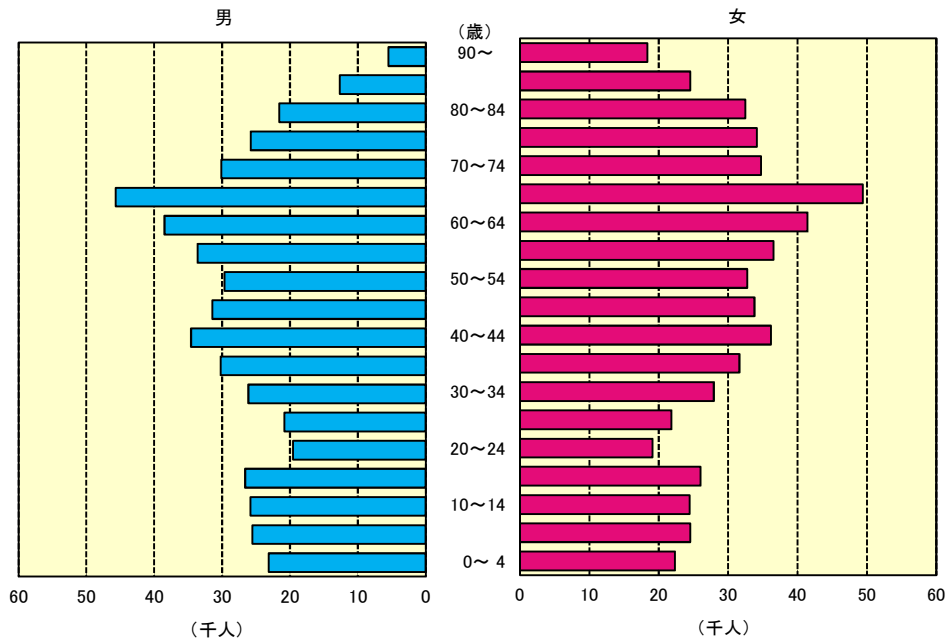


年齢5歳階級別人口

年齢 (歳)	平成29年10月1日現在				平成28年10月1日現在			増減数(28.10.1~29.9.30)		
	総数(人)	男	女	性比	総数(人)	男	女	(人)	男	女
総数	1,088,044	511,849	576,195	88.8	1,095,863	515,483	580,380	-7,819	-3,634	-4,185
0~4	45,480	23,149	22,331	103.7	46,253	23,478	22,775	-773	-329	-444
5~9	50,056	25,514	24,542	104.0	50,601	25,846	24,755	-545	-332	-213
10~14	50,246	25,822	24,424	105.7	50,767	26,040	24,727	-521	-218	-303
15~19	52,641	26,619	26,022	102.3	53,035	26,900	26,135	-394	-281	-113
20~24	38,628	19,543	19,085	102.4	38,980	19,633	19,347	-352	-90	-262
25~29	42,677	20,824	21,853	95.3	44,720	21,700	23,020	-2,043	-876	-1,167
30~34	54,065	26,123	27,942	93.5	55,777	27,032	28,745	-1,712	-909	-803
35~39	61,835	30,213	31,622	95.5	63,553	31,118	32,435	-1,718	-905	-813
40~44	70,740	34,571	36,169	95.6	71,044	34,700	36,344	-304	-129	-175
45~49	65,216	31,446	33,770	93.1	64,589	30,959	33,630	627	487	140
50~54	62,364	29,616	32,748	90.4	62,582	29,780	32,802	-218	-164	-54
55~59	70,171	33,626	36,545	92.0	72,248	34,654	37,594	-2,077	-1,028	-1,049
60~64	79,964	38,508	41,456	92.9	83,346	40,468	42,878	-3,382	-1,960	-1,422
65~69	95,110	45,701	49,409	92.5	95,724	45,796	49,928	-614	-95	-519
70~74	64,841	30,101	34,740	86.6	61,115	27,983	33,132	3,726	2,118	1,608
75~79	59,953	25,788	34,165	75.5	60,312	25,956	34,356	-359	-168	-191
80~84	54,054	21,566	32,488	66.4	53,518	21,240	32,278	536	326	210
85~89	37,201	12,635	24,566	51.4	36,357	12,218	24,139	844	417	427
90~	23,867	5,493	18,374	29.9	22,404	4,990	17,414	1,463	503	960
不詳	8,935	4,991	3,944	—	8,938	4,992	3,946	-3	-1	-2

注) 性比=男の人口÷女の人口×100(女性100人に対する男性の数)

(平成29年10月1日現在)



市町村別年齢別人口  
年齢別人口構成(県・市部・郡部)

平成29年10月1日現在  
(人、%)

	県			市部			郡部		
	総数	男	女	総数	男	女	総数	男	女
総数(歳)	1,088,044	511,849	576,195	910,503	427,935	482,568	177,633	84,193	93,440
0～4	45,480	23,149	22,331	38,303	19,447	18,856	7,188	3,699	3,489
0	8,820	4,529	4,291	7,527	3,831	3,696	1,279	693	586
1	8,986	4,579	4,407	7,570	3,869	3,701	1,402	689	713
2	8,825	4,435	4,390	7,430	3,718	3,712	1,417	738	679
3	9,223	4,742	4,481	7,727	3,966	3,761	1,511	772	739
4	9,626	4,864	4,762	8,049	4,063	3,986	1,579	807	772
5～9	50,056	25,514	24,542	41,775	21,354	20,421	8,318	4,180	4,138
5	9,721	4,922	4,799	8,117	4,113	4,004	1,625	825	800
6	9,929	5,090	4,839	8,241	4,242	3,999	1,680	840	840
7	10,104	5,151	4,953	8,408	4,317	4,091	1,717	849	868
8	10,012	5,142	4,870	8,353	4,305	4,048	1,658	833	825
9	10,290	5,209	5,081	8,656	4,377	4,279	1,638	833	805
10～14	50,246	25,822	24,424	42,036	21,607	20,429	8,205	4,220	3,985
10	10,195	5,239	4,956	8,570	4,409	4,161	1,622	833	789
11	9,914	5,079	4,835	8,294	4,253	4,041	1,615	833	782
12	9,699	4,934	4,765	8,074	4,125	3,949	1,619	794	825
13	10,176	5,255	4,921	8,552	4,408	4,144	1,641	860	781
14	10,262	5,315	4,947	8,546	4,412	4,134	1,708	900	808
15～19	52,641	26,619	26,022	44,336	22,475	21,861	8,406	4,192	4,214
15	10,684	5,433	5,251	8,938	4,566	4,372	1,772	873	899
16	10,908	5,603	5,305	9,127	4,708	4,419	1,804	910	894
17	11,224	5,689	5,535	9,392	4,787	4,605	1,811	890	921
18	10,007	5,078	4,929	8,477	4,270	4,207	1,580	839	741
19	9,818	4,816	5,002	8,402	4,144	4,258	1,439	680	759
20～24	38,628	19,543	19,085	33,785	17,021	16,764	4,894	2,551	2,343
20	8,939	4,491	4,448	7,751	3,908	3,843	1,224	600	624
21	7,263	3,682	3,581	6,404	3,222	3,182	908	483	425
22	7,421	3,818	3,603	6,540	3,334	3,206	909	493	416
23	7,451	3,814	3,637	6,537	3,359	3,178	899	471	428
24	7,554	3,738	3,816	6,553	3,198	3,355	954	504	450
25～29	42,677	20,824	21,853	36,599	17,839	18,760	6,157	3,072	3,085
25	7,909	3,921	3,988	6,902	3,430	3,472	1,078	534	544
26	7,945	3,961	3,984	6,787	3,359	3,428	1,166	616	550
27	8,494	4,106	4,388	7,298	3,557	3,741	1,193	568	625
28	9,143	4,373	4,770	7,794	3,720	4,074	1,311	645	666
29	9,186	4,463	4,723	7,818	3,773	4,045	1,409	709	700
30～34	54,065	26,123	27,942	45,805	22,107	23,698	8,155	4,033	4,122
30	10,036	4,816	5,220	8,521	4,103	4,418	1,460	702	758
31	10,280	5,050	5,230	8,701	4,253	4,448	1,568	801	767
32	10,964	5,346	5,618	9,313	4,533	4,780	1,647	831	816
33	11,144	5,363	5,781	9,437	4,536	4,901	1,676	820	856
34	11,641	5,548	6,093	9,833	4,682	5,151	1,804	879	925
35～39	61,835	30,213	31,622	52,302	25,447	26,855	9,494	4,770	4,724
35	11,820	5,734	6,086	9,967	4,787	5,180	1,851	944	907
36	11,835	5,759	6,076	10,026	4,871	5,155	1,798	909	889
37	12,454	6,130	6,324	10,476	5,134	5,342	1,966	988	978
38	12,785	6,211	6,574	10,820	5,228	5,592	1,968	983	985
39	12,941	6,379	6,562	11,013	5,427	5,586	1,911	946	965
40～44	70,740	34,571	36,169	60,298	29,443	30,855	10,391	5,159	5,232
40	13,577	6,632	6,945	11,527	5,604	5,923	2,048	1,044	1,004
41	13,939	6,786	7,153	11,823	5,776	6,047	2,106	1,008	1,098
42	14,098	6,856	7,242	12,070	5,876	6,194	2,027	1,004	1,023
43	14,663	7,132	7,531	12,496	6,065	6,431	2,155	1,057	1,098
44	14,463	7,165	7,298	12,382	6,122	6,260	2,055	1,046	1,009
45～49	65,216	31,446	33,770	55,456	26,684	28,772	9,753	4,777	4,976
45	13,741	6,694	7,047	11,741	5,717	6,024	2,001	985	1,016
46	13,084	6,275	6,809	11,106	5,292	5,814	1,970	984	986
47	12,806	6,276	6,530	10,895	5,329	5,566	1,892	951	941
48	12,742	6,112	6,630	10,799	5,162	5,637	1,944	946	998
49	12,843	6,089	6,754	10,915	5,184	5,731	1,946	911	1,035
50～54	62,364	29,616	32,748	52,527	24,906	27,621	9,827	4,710	5,117
50	13,015	6,213	6,802	11,061	5,270	5,791	1,953	952	1,001
51	10,045	4,737	5,308	8,456	4,006	4,450	1,590	729	861
52	13,026	6,125	6,901	10,922	5,105	5,817	2,096	1,013	1,083
53	12,985	6,243	6,742	10,888	5,214	5,674	2,088	1,020	1,068
54	13,293	6,298	6,995	11,200	5,311	5,889	2,100	996	1,104

市町村別年齢別人口  
年齢別人口構成(県・市部・郡部)

平成29年10月1日現在  
(人、%)

	県			市 部			郡 部		
	総 数	男	女	総 数	男	女	総 数	男	女
55～59	70,171	33,626	36,545	58,403	27,843	30,560	11,776	5,791	5,985
55	13,063	6,270	6,793	10,983	5,250	5,733	2,080	1,025	1,055
56	13,547	6,537	7,010	11,298	5,411	5,887	2,252	1,121	1,131
57	14,105	6,727	7,378	11,789	5,567	6,222	2,321	1,163	1,158
58	14,922	7,123	7,799	12,387	5,893	6,494	2,517	1,225	1,292
59	14,534	6,969	7,565	11,946	5,722	6,224	2,606	1,257	1,349
60～64	79,964	38,508	41,456	65,809	31,526	34,283	14,156	6,984	7,172
60	14,988	7,193	7,795	12,337	5,888	6,449	2,626	1,292	1,334
61	15,884	7,704	8,180	13,115	6,333	6,782	2,771	1,376	1,395
62	15,950	7,627	8,323	13,143	6,235	6,908	2,824	1,391	1,433
63	16,282	7,805	8,477	13,447	6,405	7,042	2,836	1,407	1,429
64	16,860	8,179	8,681	13,767	6,665	7,102	3,099	1,518	1,581
65～69	95,110	45,701	49,409	78,263	37,428	40,835	16,850	8,274	8,576
65	17,961	8,885	9,076	14,724	7,224	7,500	3,241	1,659	1,582
66	18,321	8,768	9,553	15,122	7,228	7,894	3,197	1,534	1,663
67	18,583	8,863	9,720	15,262	7,245	8,017	3,333	1,642	1,691
68	20,184	9,552	10,632	16,563	7,816	8,747	3,612	1,727	1,885
69	20,061	9,633	10,428	16,592	7,915	8,677	3,467	1,712	1,755
70～74	64,841	30,101	34,740	53,681	24,855	28,826	11,182	5,263	5,919
70	17,735	8,413	9,322	14,644	6,907	7,737	3,113	1,521	1,592
71	10,513	4,956	5,557	8,753	4,139	4,614	1,760	821	939
72	11,189	5,196	5,993	9,233	4,267	4,966	1,961	932	1,029
73	13,028	5,915	7,113	10,804	4,863	5,941	2,214	1,043	1,171
74	12,376	5,621	6,755	10,247	4,679	5,568	2,134	946	1,188
75～79	59,953	25,788	34,165	49,100	21,097	28,003	10,856	4,687	6,169
75	13,118	5,706	7,412	10,688	4,631	6,057	2,439	1,078	1,361
76	13,244	5,816	7,428	10,945	4,837	6,108	2,289	977	1,312
77	11,573	4,989	6,584	9,475	4,075	5,400	2,100	910	1,190
78	10,817	4,593	6,224	8,880	3,752	5,128	1,935	838	1,097
79	11,201	4,684	6,517	9,112	3,802	5,310	2,093	884	1,209
80～84	54,054	21,566	32,488	44,112	17,455	26,657	9,940	4,111	5,829
80	12,037	4,983	7,054	9,854	4,065	5,789	2,180	920	1,260
81	10,901	4,480	6,421	8,908	3,652	5,256	1,994	830	1,164
82	11,041	4,426	6,615	8,975	3,546	5,429	2,070	878	1,192
83	10,037	3,904	6,133	8,136	3,128	5,008	1,898	773	1,125
84	10,038	3,773	6,265	8,239	3,064	5,175	1,798	710	1,088
85～89	37,201	12,635	24,566	30,112	10,205	19,907	7,092	2,432	4,660
85	8,991	3,288	5,703	7,298	2,668	4,630	1,692	624	1,068
86	8,255	2,978	5,277	6,675	2,378	4,297	1,582	599	983
87	7,468	2,501	4,967	6,027	2,011	4,016	1,437	487	950
88	6,793	2,211	4,582	5,492	1,795	3,697	1,299	416	883
89	5,694	1,657	4,037	4,620	1,353	3,267	1,082	306	776
90～94	18,026	4,555	13,471	14,541	3,686	10,855	3,479	870	2,609
90	5,130	1,466	3,664	4,148	1,196	2,952	980	272	708
91	4,477	1,197	3,280	3,624	964	2,660	853	232	621
92	3,606	867	2,739	2,930	704	2,226	680	165	515
93	2,664	595	2,069	2,123	467	1,656	529	127	402
94	2,149	430	1,719	1,716	355	1,361	437	74	363
95～99	4,945	816	4,129	4,002	647	3,355	943	169	774
95	1,671	271	1,400	1,335	210	1,125	338	62	276
96	1,197	208	989	975	168	807	225	39	186
97	1,044	189	855	848	146	702	191	42	149
98	547	75	472	461	64	397	87	12	75
99	486	73	413	383	59	324	102	14	88
100～	896	122	774	744	103	641	153	19	134
不 詳	8,935	4,991	3,944	8,514	4,760	3,754	418	230	188
年少人口 (0～14歳)	145,782	74,485	71,297	122,114	62,408	59,706	23,711	12,099	11,612
生産年齢人口 (15～64歳)	598,301	291,089	307,212	505,320	245,291	260,029	93,009	46,039	46,970
老年人口 (65歳～)	335,026	141,284	193,742	274,555	115,476	159,079	60,495	25,825	34,670
年齢別割合									
年少人口割合	13.5	14.7	12.5	13.5	14.7	12.5	13.4	14.4	12.5
生産年齢人口割合	55.4	57.4	53.7	56.0	58.0	54.3	52.5	54.8	50.4
老年人口割合	31.0	27.9	33.9	30.4	27.3	33.2	34.1	30.8	37.2

※ 県人口は、社会動態で県外のみを要素としているので、市町村の積み上げ人口には一致しない。  
 ※ 年齢別人口の推計にあたっては、国勢調査人口(平成27年10月1日現在)をもとに、住民基本台帳による増減数を各歳別に加減して推計しているため、一部の年齢にマイナスを生じることがある。  
 ※ 人口割合については、年齢不詳を除いて算出している。

年齢別人口構成 (市町村別)

平成29年10月1日現在  
(人、%)

	宮崎市			都城市			延岡市			日南市		
	総数	男	女	総数	男	女	総数	男	女	総数	男	女
総数 (歳)	399,565	187,654	211,911	162,995	76,635	86,360	122,372	57,799	64,573	52,556	24,678	27,878
0 ~ 4	17,756	9,028	8,728	7,168	3,606	3,562	4,866	2,496	2,370	1,878	984	894
0	3,536	1,786	1,750	1,381	718	663	941	470	471	369	200	169
1	3,531	1,857	1,674	1,425	702	723	953	484	469	368	196	172
2	3,417	1,685	1,732	1,417	693	724	953	501	452	353	187	166
3	3,533	1,820	1,713	1,416	718	698	998	514	484	414	210	204
4	3,739	1,880	1,859	1,529	775	754	1,021	527	494	374	191	183
5 ~ 9	18,886	9,596	9,290	7,826	3,978	3,848	5,318	2,775	2,543	2,205	1,097	1,108
5	3,709	1,880	1,829	1,495	767	728	1,006	532	474	403	174	229
6	3,745	1,917	1,828	1,534	797	737	1,006	509	497	453	225	228
7	3,749	1,902	1,847	1,611	816	795	1,094	554	540	455	247	208
8	3,807	1,903	1,904	1,538	796	742	1,078	596	482	446	227	219
9	3,876	1,994	1,882	1,648	802	846	1,134	584	550	448	224	224
10 ~ 14	18,809	9,607	9,202	7,760	3,988	3,772	5,544	2,908	2,636	2,150	1,104	1,046
10	3,853	1,987	1,866	1,616	829	787	1,117	595	522	453	219	234
11	3,693	1,881	1,812	1,558	814	744	1,049	550	499	425	233	192
12	3,627	1,841	1,786	1,483	746	737	1,050	556	494	410	208	202
13	3,856	1,939	1,917	1,550	821	729	1,136	596	540	419	202	217
14	3,780	1,959	1,821	1,553	778	775	1,192	611	581	443	242	201
15 ~ 19	20,231	10,095	10,136	7,958	4,088	3,870	6,028	3,082	2,946	2,309	1,215	1,094
15	4,003	2,030	1,973	1,625	856	769	1,263	631	632	445	226	219
16	4,051	2,070	1,981	1,660	874	786	1,268	651	617	506	264	242
17	4,306	2,153	2,153	1,635	844	791	1,292	666	626	495	248	247
18	3,943	1,974	1,969	1,567	793	774	1,078	544	534	424	222	202
19	3,928	1,868	2,060	1,471	721	750	1,127	590	537	439	255	184
20 ~ 24	17,504	8,544	8,960	5,976	3,061	2,915	4,220	2,323	1,897	1,510	827	683
20	3,912	1,911	2,001	1,269	663	606	1,042	561	481	375	199	176
21	3,333	1,602	1,731	1,167	598	569	788	421	367	305	177	128
22	3,541	1,739	1,802	1,217	632	585	722	416	306	287	171	116
23	3,379	1,686	1,693	1,178	622	556	831	460	371	258	143	115
24	3,339	1,606	1,733	1,145	546	599	837	465	372	285	137	148
25 ~ 29	17,322	8,250	9,072	6,918	3,403	3,515	4,671	2,399	2,272	1,783	856	927
25	3,278	1,596	1,682	1,274	630	644	907	475	432	346	159	187
26	3,246	1,567	1,679	1,267	619	648	868	454	414	364	176	188
27	3,435	1,624	1,811	1,392	688	704	935	489	446	370	195	175
28	3,693	1,717	1,976	1,508	729	779	966	483	483	348	164	184
29	3,670	1,746	1,924	1,477	737	740	995	498	497	355	162	193
30 ~ 34	21,059	9,986	11,073	8,732	4,198	4,534	5,811	2,895	2,916	2,359	1,126	1,233
30	4,016	1,930	2,086	1,625	769	856	1,123	543	580	386	187	199
31	4,026	1,918	2,108	1,697	843	854	1,079	538	541	438	203	235
32	4,296	2,061	2,235	1,798	860	938	1,151	589	562	487	229	258
33	4,267	2,010	2,257	1,757	840	917	1,202	606	596	557	258	299
34	4,454	2,067	2,387	1,855	886	969	1,256	619	637	491	249	242
35 ~ 39	24,491	11,712	12,779	9,381	4,587	4,794	6,528	3,264	3,264	2,670	1,339	1,331
35	4,613	2,145	2,468	1,867	897	970	1,253	626	627	483	243	240
36	4,666	2,219	2,447	1,842	908	934	1,232	595	637	520	258	262
37	4,867	2,425	2,442	1,902	923	979	1,323	637	686	539	267	272
38	5,083	2,384	2,699	1,887	906	981	1,370	718	652	580	295	285
39	5,262	2,539	2,723	1,883	953	930	1,350	688	662	548	276	272
40 ~ 44	29,108	14,048	15,060	10,400	5,115	5,285	7,784	3,823	3,961	2,836	1,387	1,449
40	5,511	2,660	2,851	2,010	1,009	1,001	1,463	698	765	589	286	303
41	5,643	2,733	2,910	2,102	1,035	1,067	1,493	705	788	550	270	280
42	5,903	2,796	3,107	2,106	1,043	1,063	1,458	737	721	545	256	289
43	5,977	2,857	3,120	2,153	1,044	1,109	1,684	839	845	577	285	292
44	6,074	3,002	3,072	2,029	984	1,045	1,686	844	842	575	290	285
45 ~ 49	26,788	12,712	14,076	9,388	4,501	4,887	7,194	3,488	3,706	2,794	1,418	1,376
45	5,671	2,714	2,957	2,042	1,010	1,032	1,522	763	759	601	308	293
46	5,379	2,557	2,822	1,875	893	982	1,461	669	792	579	281	298
47	5,331	2,583	2,748	1,782	893	889	1,408	684	724	516	273	243
48	5,166	2,437	2,729	1,861	835	1,026	1,400	693	707	530	273	257
49	5,241	2,421	2,820	1,828	870	958	1,403	679	724	568	283	285
50 ~ 54	24,125	11,320	12,805	8,881	4,228	4,653	7,048	3,395	3,653	2,895	1,373	1,522
50	5,271	2,459	2,812	1,851	895	956	1,456	723	733	551	266	285
51	3,954	1,863	2,091	1,438	645	793	1,083	542	541	469	238	231
52	4,970	2,311	2,659	1,844	883	961	1,518	703	815	593	279	314
53	4,894	2,322	2,572	1,905	917	988	1,443	693	750	643	296	347
54	5,036	2,365	2,671	1,843	888	955	1,548	734	814	639	294	345

年齢別人口構成 (市町村別)

平成29年10月1日現在  
(人、%)

	宮崎市			都城市			延岡市			日南市		
	総数	男	女	総数	男	女	総数	男	女	総数	男	女
55～59	24,738	11,716	13,022	10,710	5,120	5,590	7,817	3,749	4,068	3,595	1,744	1,851
55	4,780	2,270	2,510	1,981	918	1,063	1,493	751	742	630	296	334
56	4,857	2,302	2,555	2,094	1,006	1,088	1,522	729	793	681	337	344
57	4,972	2,371	2,601	2,205	1,054	1,151	1,569	719	850	728	340	388
58	5,158	2,454	2,704	2,274	1,089	1,185	1,674	803	871	794	386	408
59	4,971	2,319	2,652	2,156	1,053	1,103	1,559	747	812	762	385	377
60～64	26,491	12,529	13,962	12,067	5,786	6,281	9,008	4,285	4,723	4,341	2,184	2,157
60	4,915	2,319	2,596	2,336	1,124	1,212	1,729	820	909	795	401	394
61	5,330	2,541	2,789	2,351	1,146	1,205	1,748	850	898	876	439	437
62	5,447	2,548	2,899	2,353	1,123	1,230	1,788	807	981	832	418	414
63	5,345	2,511	2,834	2,541	1,211	1,330	1,792	857	935	900	458	442
64	5,454	2,610	2,844	2,486	1,182	1,304	1,951	951	1,000	938	468	470
65～69	31,906	14,989	16,917	13,900	6,738	7,162	11,322	5,415	5,907	4,939	2,337	2,602
65	5,909	2,846	3,063	2,606	1,259	1,347	2,021	966	1,055	921	433	488
66	6,176	2,891	3,285	2,724	1,302	1,422	2,207	1,026	1,181	929	444	485
67	6,162	2,840	3,322	2,661	1,283	1,378	2,249	1,082	1,167	956	475	481
68	6,807	3,204	3,603	2,988	1,458	1,530	2,403	1,127	1,276	1,046	489	557
69	6,852	3,208	3,644	2,921	1,436	1,485	2,442	1,214	1,228	1,087	496	591
70～74	22,295	10,280	12,015	9,239	4,342	4,897	7,539	3,436	4,103	3,591	1,694	1,897
70	6,233	2,852	3,381	2,459	1,193	1,266	1,993	931	1,062	919	469	450
71	3,672	1,768	1,904	1,616	773	843	1,195	560	635	580	262	318
72	3,814	1,763	2,051	1,578	733	845	1,334	585	749	631	304	327
73	4,354	1,988	2,366	1,828	797	1,031	1,559	727	832	744	326	418
74	4,222	1,909	2,313	1,758	846	912	1,458	633	825	717	333	384
75～79	18,797	8,339	10,458	8,827	3,759	5,068	7,167	2,947	4,220	3,625	1,549	2,076
75	4,281	1,867	2,414	1,860	817	1,043	1,582	681	901	749	327	422
76	4,385	2,036	2,349	1,915	819	1,096	1,489	633	856	816	356	460
77	3,570	1,620	1,950	1,767	760	1,007	1,354	553	801	669	266	403
78	3,347	1,448	1,899	1,572	641	931	1,326	541	785	672	303	369
79	3,214	1,368	1,846	1,713	722	991	1,416	539	877	719	297	422
80～84	15,822	6,318	9,504	8,023	3,136	4,887	6,714	2,668	4,046	3,276	1,292	1,984
80	3,624	1,513	2,111	1,782	724	1,058	1,462	627	835	710	303	407
81	3,247	1,346	1,901	1,620	642	978	1,371	568	803	648	263	385
82	3,133	1,243	1,890	1,664	672	992	1,352	542	810	708	273	435
83	2,907	1,145	1,762	1,470	553	917	1,276	464	812	595	225	370
84	2,911	1,071	1,840	1,487	545	942	1,253	467	786	615	228	387
85～89	10,278	3,508	6,770	5,679	1,839	3,840	4,630	1,551	3,079	2,324	801	1,523
85	2,569	980	1,589	1,339	468	871	1,122	404	718	560	199	361
86	2,262	774	1,488	1,287	440	847	1,053	378	675	542	197	345
87	2,007	665	1,342	1,112	354	758	991	334	657	455	144	311
88	1,883	605	1,278	1,049	343	706	814	253	561	436	153	283
89	1,557	484	1,073	892	234	658	650	182	468	331	108	223
90～94	5,147	1,359	3,788	2,705	649	2,056	2,082	527	1,555	1,081	261	820
90	1,428	443	985	796	211	585	605	186	419	307	75	232
91	1,299	378	921	672	166	506	497	125	372	258	75	183
92	1,066	254	812	520	120	400	429	97	332	230	47	183
93	718	151	567	395	81	314	332	85	247	152	35	117
94	636	133	503	322	71	251	219	34	185	134	29	105
95～99	1,412	224	1,188	653	101	552	603	102	501	288	49	239
95	484	74	410	215	29	186	205	30	175	91	18	73
96	343	54	289	154	25	129	150	31	119	82	14	68
97	283	41	242	142	23	119	134	29	105	54	10	44
98	171	35	136	77	11	66	65	7	58	35	4	31
99	131	20	111	65	13	52	49	5	44	26	3	23
100～	283	46	237	131	14	117	109	15	94	43	1	42
不詳	6,317	3,448	2,869	673	398	275	369	256	113	64	40	24
年少人口 (0～14歳)	55,451	28,231	27,220	22,754	11,572	11,182	15,728	8,179	7,549	6,233	3,185	3,048
生産年齢人口 (15～64歳)	231,857	110,912	120,945	90,411	44,087	46,324	66,109	32,703	33,406	27,092	13,469	13,623
老年人口 (65歳～)	105,940	45,063	60,877	49,157	20,578	28,579	40,166	16,661	23,505	19,167	7,984	11,183
年齢別割合 年少人口割合	14.1	15.3	13.0	14.0	15.2	13.0	12.9	14.2	11.7	11.9	12.9	10.9
生産年齢人口割合	59.0	60.2	57.9	55.7	57.8	53.8	54.2	56.8	51.8	51.6	54.7	48.9
老年人口割合	26.9	24.5	29.1	30.3	27.0	33.2	32.9	29.0	36.5	36.5	32.4	40.1

(注)1. 年齢別人口の推計にあたっては、国勢調査人口(平成27年10月1日現在)をもとに、住民基本台帳による増減数を各歳別に  
加減して推計しているため、一部の年齢にマイナスを生じることがある。  
2. 人口割合については、年齢不詳を除いて算出している。

年齢別人口構成(市町村別)

平成29年10月1日現在  
(人、%)

総数 (歳)	小林市			日向市			串間市			西都市		
	総数	男	女	総数	男	女	総数	男	女	総数	男	女
総数	45,174	20,882	24,292	61,098	28,957	32,141	18,012	8,418	9,594	29,927	14,054	15,873
0～4	1,773	890	883	2,604	1,304	1,300	648	313	335	999	524	475
0	347	173	174	511	251	260	120	68	52	207	110	97
1	364	164	200	504	259	245	127	60	67	184	89	95
2	365	186	179	507	253	254	113	58	55	203	110	93
3	333	174	159	549	283	266	154	71	83	194	106	88
4	364	193	171	533	258	275	134	56	78	211	109	102
5～9	1,921	1,000	921	2,943	1,551	1,392	711	375	336	1,262	644	618
5	390	204	186	579	296	283	157	79	78	243	120	123
6	408	207	201	575	307	268	146	89	57	234	117	117
7	368	210	158	568	299	269	146	70	76	273	155	118
8	368	193	175	584	318	266	131	71	60	258	133	125
9	387	186	201	637	331	306	131	66	65	254	119	135
10～14	2,036	1,055	981	2,966	1,503	1,463	667	356	311	1,351	685	666
10	399	210	189	579	290	289	134	61	73	275	146	129
11	417	208	209	595	276	319	148	89	59	259	132	127
12	375	183	192	577	295	282	134	68	66	263	138	125
13	430	230	200	604	331	273	126	71	55	283	140	143
14	415	224	191	611	311	300	125	67	58	271	129	142
15～19	2,044	1,040	1,004	2,843	1,436	1,407	669	343	326	1,467	756	711
15	385	198	187	629	324	305	151	66	85	305	161	144
16	422	227	195	601	310	291	143	71	72	306	154	152
17	440	223	217	584	309	275	148	75	73	305	176	129
18	368	182	186	497	238	259	111	66	45	286	141	145
19	429	210	219	532	255	277	116	65	51	265	124	141
20～24	1,120	510	610	1,878	940	938	292	158	134	892	442	450
20	311	136	175	490	263	227	79	36	43	222	115	107
21	166	76	90	318	164	154	45	33	12	183	92	91
22	170	75	95	303	154	149	58	33	25	168	74	94
23	227	102	125	390	190	200	49	29	20	150	78	72
24	246	121	125	377	169	208	61	27	34	169	83	86
25～29	1,534	719	815	2,333	1,193	1,140	537	282	255	975	472	503
25	263	128	135	457	255	202	91	47	44	180	81	99
26	282	132	150	405	230	175	112	61	51	160	87	73
27	326	144	182	442	223	219	103	54	49	192	87	105
28	318	150	168	526	257	269	101	57	44	222	106	116
29	345	165	180	503	228	275	130	63	67	221	111	110
30～34	2,114	1,018	1,096	2,955	1,472	1,483	714	359	355	1,335	671	664
30	369	172	197	524	255	269	128	64	64	232	114	118
31	375	195	180	584	314	270	123	62	61	245	115	130
32	457	221	236	573	282	291	137	74	63	258	137	121
33	433	204	229	596	292	304	167	84	83	296	153	143
34	480	226	254	678	329	349	159	75	84	304	152	152
35～39	2,477	1,183	1,294	3,638	1,808	1,830	829	422	407	1,468	732	736
35	465	227	238	670	346	324	178	89	89	281	129	152
36	498	242	256	671	338	333	175	99	76	279	154	125
37	490	232	258	739	346	393	148	73	75	299	149	150
38	506	233	273	763	373	390	160	86	74	308	156	152
39	518	249	269	795	405	390	168	75	93	301	144	157
40～44	2,558	1,246	1,312	4,173	2,084	2,089	820	426	394	1,709	850	859
40	530	256	274	769	361	408	176	97	79	312	153	159
41	506	242	264	851	429	422	148	81	67	357	189	168
42	502	265	237	814	410	404	169	92	77	368	171	197
43	532	250	282	887	448	439	163	82	81	336	168	168
44	488	233	255	852	436	416	164	74	90	336	169	167
45～49	2,258	1,119	1,139	3,695	1,800	1,895	748	385	363	1,718	830	888
45	488	233	255	754	368	386	151	67	84	357	186	171
46	423	218	205	739	361	378	132	71	61	355	158	197
47	432	205	227	768	362	406	153	87	66	334	156	178
48	444	227	217	717	363	354	145	74	71	341	165	176
49	471	236	235	717	346	371	167	86	81	331	165	166
50～54	2,543	1,201	1,342	3,511	1,700	1,811	895	427	468	1,650	806	844
50	509	242	267	761	361	400	163	78	85	316	153	163
51	410	178	232	572	289	283	128	69	59	259	127	132
52	542	254	288	719	346	373	186	81	105	339	160	179
53	538	279	259	702	344	358	192	85	107	348	172	176
54	544	248	296	757	360	397	226	114	112	388	194	194



年 齢 別 人 口 構 成 (市町村別)

平成29年10月1日現在  
(人、%)

	小林市			日向市			串間市			西都市		
	総数	男	女	総数	男	女	総数	男	女	総数	男	女
55～59	3,043	1,455	1,588	3,932	1,853	2,079	1,320	647	673	1,957	940	1,017
55	568	262	306	726	363	363	198	84	114	374	199	175
56	530	252	278	751	363	388	246	135	111	384	172	212
57	624	301	323	762	345	417	286	138	148	370	175	195
58	643	303	340	840	377	463	301	144	157	425	208	217
59	678	337	341	853	405	448	289	146	143	404	186	218
60～64	3,623	1,703	1,920	4,567	2,218	2,349	1,669	835	834	2,394	1,170	1,224
60	703	328	375	840	416	424	283	136	147	419	207	212
61	709	322	387	923	443	480	355	171	184	504	255	249
62	750	377	373	855	416	439	350	174	176	466	228	238
63	698	316	382	961	451	510	358	189	169	481	220	261
64	763	360	403	988	492	496	323	165	158	524	260	264
65～69	4,196	2,067	2,129	5,404	2,569	2,835	1,770	911	859	2,913	1,421	1,492
65	864	453	411	1,055	556	499	380	214	166	575	287	288
66	798	396	402	1,007	481	526	334	177	157	553	282	271
67	880	441	439	1,053	473	580	358	199	159	575	274	301
68	810	384	426	1,189	519	670	352	180	172	569	264	305
69	844	393	451	1,100	540	560	346	141	205	641	314	327
70～74	2,774	1,289	1,485	3,787	1,744	2,043	1,170	569	601	2,011	924	1,087
70	748	346	402	1,047	496	551	331	179	152	554	263	291
71	436	212	224	574	248	326	180	92	88	303	140	163
72	474	235	239	632	302	330	207	95	112	352	158	194
73	609	270	339	801	353	448	232	93	139	423	198	225
74	507	226	281	733	345	388	220	110	110	379	165	214
75～79	2,872	1,216	1,656	3,336	1,438	1,898	1,252	498	754	1,884	784	1,100
75	597	259	338	701	306	395	218	84	134	411	161	250
76	638	270	368	738	312	426	275	111	164	409	181	228
77	551	226	325	690	294	396	256	89	167	362	157	205
78	520	218	302	620	276	344	235	95	140	327	129	198
79	566	243	323	587	250	337	268	119	149	375	156	219
80～84	2,717	1,050	1,667	2,945	1,187	1,758	1,434	526	908	1,797	735	1,062
80	611	219	392	668	282	386	275	108	167	414	175	239
81	494	206	288	573	241	332	297	108	189	392	163	229
82	601	243	358	610	244	366	278	99	179	351	134	217
83	486	184	302	554	230	324	269	92	177	317	127	190
84	525	198	327	540	190	350	315	119	196	323	136	187
85～89	1,978	726	1,252	2,000	685	1,315	992	321	671	1,257	442	815
85	476	190	286	491	166	325	228	72	156	279	105	174
86	393	149	244	423	157	266	209	90	119	291	113	178
87	435	166	269	385	143	242	204	53	151	232	83	149
88	350	108	242	371	135	236	166	60	106	248	83	165
89	324	113	211	330	84	246	185	46	139	207	58	149
90～94	1,022	235	787	975	259	716	458	107	351	653	167	486
90	286	91	195	291	76	215	139	29	110	181	60	121
91	240	48	192	255	64	191	114	25	89	176	48	128
92	203	42	161	180	60	120	81	22	59	137	36	101
93	162	34	128	149	34	115	64	16	48	100	15	85
94	131	20	111	100	25	75	60	15	45	59	8	51
95～99	320	40	280	324	51	273	116	22	94	170	35	135
95	101	14	87	102	15	87	42	9	33	51	16	35
96	69	9	60	91	16	75	28	6	22	44	8	36
97	74	11	63	61	14	47	26	6	20	37	5	32
98	45	4	41	26	0	26	11	0	11	22	3	19
99	31	2	29	44	6	38	9	1	8	16	3	13
100～	56	9	47	59	6	53	24	0	24	24	6	18
不詳	195	111	84	230	156	74	277	136	141	41	18	23
年少人口 (0～14歳)	5,730	2,945	2,785	8,513	4,358	4,155	2,026	1,044	982	3,612	1,853	1,759
生産年齢人口 (15～64歳)	23,314	11,194	12,120	33,525	16,504	17,021	8,493	4,284	4,209	15,565	7,669	7,896
老年人口 (65歳～)	15,935	6,632	9,303	18,830	7,939	10,891	7,216	2,954	4,262	10,709	4,514	6,195
年齢別割合 年少人口割合	12.7	14.2	11.5	14.0	15.1	13.0	11.4	12.6	10.4	12.1	13.2	11.1
生産年齢人口割合	51.8	53.9	50.1	55.1	57.3	53.1	47.9	51.7	44.5	52.1	54.6	49.8
老年人口割合	35.4	31.9	38.4	30.9	27.6	34.0	40.7	35.7	45.1	35.8	32.2	39.1

(注) 1. 年齢別人口の推計にあたっては、国勢調査人口(平成27年10月1日現在)をもとに、住民基本台帳による増減数を各歳別に加減して推計しているため、一部の年齢にマイナスを生じることがある。  
2. 人口割合については、年齢不詳を除いて算出している。

年 齢 別 人 口 構 成 (市町村別)

平成29年10月1日現在  
(人、%)

総 数 (歳)	えびの市			三 股 町			高 原 町			国 富 町		
	総 数	男	女	総 数	男	女	総 数	男	女	総 数	男	女
総 数	18,804	8,858	9,946	25,387	11,789	13,598	8,989	4,303	4,686	19,128	8,902	10,226
0 ~ 4	611	302	309	1,413	743	670	292	159	133	619	331	288
0	115	55	60	245	129	116	56	35	21	111	58	53
1	114	58	56	290	160	130	57	33	24	117	63	54
2	102	45	57	284	150	134	49	26	23	119	68	51
3	136	70	66	293	153	140	66	36	30	149	68	81
4	144	74	70	301	151	150	64	29	35	123	74	49
5 ~ 9	703	338	365	1,579	782	797	353	181	172	764	364	400
5	135	61	74	334	159	175	66	31	35	133	72	61
6	140	74	66	340	174	166	60	28	32	168	80	88
7	144	64	80	301	154	147	76	47	29	143	60	83
8	143	68	75	318	154	164	76	32	44	149	72	77
9	141	71	70	286	141	145	75	43	32	171	80	91
10 ~ 14	753	401	352	1,378	697	681	361	202	159	788	395	393
10	144	72	72	249	130	119	63	31	32	163	70	93
11	150	70	80	303	155	148	61	39	22	151	81	70
12	155	90	65	262	124	138	87	48	39	159	76	83
13	148	78	70	286	146	140	83	49	34	177	97	80
14	156	91	65	278	142	136	67	35	32	138	71	67
15 ~ 19	787	420	367	1,252	606	646	346	194	152	862	441	421
15	132	74	58	272	127	145	81	45	36	189	99	90
16	170	87	83	240	111	129	64	38	26	177	99	78
17	187	93	94	268	138	130	87	46	41	172	82	90
18	203	110	93	262	147	115	54	36	18	177	84	93
19	95	56	39	210	83	127	60	29	31	147	77	70
20 ~ 24	393	216	177	762	329	433	216	120	96	561	285	276
20	51	24	27	183	71	112	56	26	30	139	64	75
21	99	59	40	139	64	75	34	26	8	118	55	63
22	74	40	34	148	66	82	40	24	16	94	46	48
23	75	49	26	139	60	79	40	25	15	104	58	46
24	94	44	50	153	68	85	46	19	27	106	62	44
25 ~ 29	526	265	261	1,010	474	536	232	117	115	648	306	342
25	106	59	47	169	69	100	38	24	14	112	50	62
26	83	33	50	186	94	92	42	21	21	130	60	70
27	103	53	50	175	85	90	50	22	28	120	57	63
28	112	57	55	218	106	112	62	29	33	139	68	71
29	122	63	59	262	120	142	40	21	19	147	71	76
30 ~ 34	726	382	344	1,403	641	762	336	168	168	871	438	433
30	118	69	49	243	97	146	59	27	32	138	57	81
31	134	65	69	264	127	137	64	33	31	185	97	88
32	156	80	76	290	132	158	65	35	30	161	81	80
33	162	89	73	285	129	156	71	39	32	186	98	88
34	156	79	77	321	156	165	77	34	43	201	105	96
35 ~ 39	820	400	420	1,692	830	862	425	216	209	939	454	485
35	157	85	72	359	169	190	91	51	40	193	104	89
36	143	58	85	311	157	154	92	47	45	185	91	94
37	169	82	87	349	167	182	75	39	36	190	94	96
38	163	77	86	344	171	173	87	38	49	188	83	105
39	188	98	90	329	166	163	80	41	39	183	82	101
40 ~ 44	910	464	446	1,605	758	847	414	202	212	1,118	558	560
40	167	84	83	309	146	163	81	40	41	212	114	98
41	173	92	81	306	142	164	90	40	50	237	105	132
42	205	106	99	316	161	155	85	43	42	235	113	122
43	187	92	95	344	159	185	81	39	42	236	126	110
44	178	90	88	330	150	180	77	40	37	198	100	98
45 ~ 49	873	431	442	1,492	715	777	437	211	226	1,061	501	560
45	155	68	87	290	148	142	93	42	51	227	96	131
46	163	84	79	306	150	156	77	39	38	194	96	98
47	171	86	85	282	123	159	104	54	50	204	100	104
48	195	95	100	307	148	159	79	41	38	222	123	99
49	189	98	91	307	146	161	84	35	49	214	86	128
50 ~ 54	979	456	523	1,390	627	763	571	292	279	1,129	522	607
50	183	93	90	272	129	143	107	54	53	214	98	116
51	143	55	88	213	85	128	87	45	42	210	96	114
52	211	88	123	302	135	167	129	70	59	244	112	132
53	223	106	117	297	141	156	126	71	55	242	113	129
54	219	114	105	306	137	169	122	52	70	219	103	116

年齢別人口構成（市町村別）

平成29年10月1日現在  
(人、%)

	えびの市			三股町			高原町			国富町		
	総数	男	女	総数	男	女	総数	男	女	総数	男	女
55～59	1,291	619	672	1,622	760	862	646	306	340	1,373	652	721
55	233	107	126	280	130	150	111	60	51	213	89	124
56	233	115	118	326	144	182	112	50	62	266	135	131
57	273	124	149	318	160	158	138	69	69	284	147	137
58	278	129	149	331	152	179	133	52	81	318	141	177
59	274	144	130	367	174	193	152	75	77	292	140	152
60～64	1,649	816	833	1,845	847	998	842	425	417	1,647	819	828
60	317	137	180	347	153	194	155	86	69	327	154	173
61	319	166	153	363	165	198	164	76	88	327	169	158
62	302	144	158	379	181	198	157	81	76	341	170	171
63	371	192	179	371	178	193	182	93	89	305	153	152
64	340	177	163	385	170	215	184	89	95	347	173	174
65～69	1,913	981	932	1,941	967	974	941	507	434	1,903	898	1,005
65	393	210	183	355	182	173	199	118	81	386	195	191
66	394	229	165	369	184	185	190	104	86	371	171	200
67	368	178	190	377	180	197	172	90	82	357	173	184
68	399	191	208	456	229	227	171	89	82	387	168	219
69	359	173	186	384	192	192	209	106	103	402	191	211
70～74	1,275	577	698	1,348	630	718	556	250	306	1,231	578	653
70	360	178	182	379	185	194	142	75	67	338	181	157
71	197	84	113	207	95	112	90	37	53	213	90	123
72	211	92	119	220	101	119	103	45	58	215	102	113
73	254	111	143	265	126	139	106	45	61	231	109	122
74	253	112	141	277	123	154	115	48	67	234	96	138
75～79	1,340	567	773	1,202	523	679	606	241	365	1,172	502	670
75	289	129	160	262	118	144	121	47	74	277	117	160
76	280	119	161	278	118	160	120	56	64	248	121	127
77	256	110	146	214	101	113	114	43	71	222	101	121
78	261	101	160	223	97	126	112	37	75	190	68	122
79	254	108	146	225	89	136	139	58	81	235	95	140
80～84	1,384	543	841	1,029	407	622	691	280	411	1,103	455	648
80	308	114	194	240	105	135	139	58	81	206	75	131
81	266	115	151	220	100	120	127	56	71	228	90	138
82	278	96	182	216	82	134	140	62	78	247	111	136
83	262	108	154	175	60	115	143	55	88	205	97	108
84	270	110	160	178	60	118	142	49	93	217	82	135
85～89	974	332	642	676	222	454	469	168	301	808	284	524
85	234	84	150	159	57	102	107	43	64	188	78	110
86	215	80	135	161	46	115	104	45	59	183	63	120
87	206	69	137	112	39	73	88	27	61	174	64	110
88	175	55	120	135	46	89	82	26	56	136	46	90
89	144	44	100	109	34	75	88	27	61	127	33	94
90～94	418	122	296	371	83	288	207	48	159	398	100	298
90	115	25	90	95	26	69	60	12	48	106	35	71
91	113	35	78	90	22	68	36	11	25	112	32	80
92	84	26	58	80	15	65	39	12	27	60	15	45
93	51	16	35	64	15	49	54	14	40	65	13	52
94	55	20	35	42	5	37	18	-1	19	55	5	50
95～99	116	23	93	124	18	106	43	12	31	107	14	93
95	44	5	39	39	4	35	16	5	11	39	3	36
96	14	5	9	25	3	22	13	4	9	17	1	16
97	37	7	30	27	7	20	9	2	7	26	7	19
98	9	0	9	17	2	15	1	1	0	7	1	6
99	12	6	6	16	2	14	4	0	4	18	2	16
100～	15	6	9	19	3	16	5	4	1	20	1	19
不詳	348	197	151	234	127	107	0	0	0	6	4	2
年少人口 (0～14歳)	2,067	1,041	1,026	4,370	2,222	2,148	1,006	542	464	2,171	1,090	1,081
生産年齢人口 (15～64歳)	8,954	4,469	4,485	14,073	6,587	7,486	4,465	2,251	2,214	10,209	4,976	5,233
老年人口 (65歳～)	7,435	3,151	4,284	6,710	2,853	3,857	3,518	1,510	2,008	6,742	2,832	3,910
年齢別割合	11.2	12.0	10.5	17.4	19.1	15.9	11.2	12.6	9.9	11.4	12.2	10.6
割合	48.5	51.6	45.8	55.9	56.5	55.5	49.7	52.3	47.2	53.4	55.9	51.2
割合	40.3	36.4	43.7	26.7	24.5	28.6	39.1	35.1	42.9	35.3	31.8	38.2

(注) 1. 年齢別人口の推計にあたっては、国勢調査人口(平成27年10月1日現在)をもとに、住民基本台帳による増減数を各歳別に加減して推計しているため、一部の加減して推計しているため、一部の年齢にマイナスを生じることがある。  
2. 人口割合については、年齢不詳を除いて算出している。

年齢別人口構成(市町村別)

平成29年10月1日現在  
(人、%)

	綾 町			高 鍋 町			新 富 町			西 米 良 村		
	総 数	男	女	総 数	男	女	総 数	男	女	総 数	男	女
総 数 (歳)	7,150	3,326	3,824	20,645	9,737	10,908	16,882	8,216	8,666	1,067	521	546
0 ~ 4	306	166	140	846	425	421	741	372	369	44	25	19
0	49	31	18	160	81	79	130	81	49	8	5	3
1	56	29	27	156	74	82	151	61	90	8	5	3
2	68	39	29	169	80	89	131	71	60	9	2	7
3	65	32	33	166	80	86	145	78	67	9	6	3
4	68	35	33	195	110	85	184	81	103	10	7	3
5 ~ 9	393	190	203	930	470	460	797	413	384	57	39	18
5	80	37	43	180	92	88	148	77	71	12	8	4
6	72	41	31	194	98	96	162	82	80	12	10	2
7	80	33	47	194	95	99	176	97	79	10	9	1
8	80	38	42	175	91	84	150	83	67	18	9	9
9	81	41	40	187	94	93	161	74	87	5	3	2
10 ~ 14	332	172	160	947	478	469	796	411	385	47	29	18
10	83	39	44	194	97	97	149	85	64	14	10	4
11	59	28	31	201	98	103	117	68	49	8	6	2
12	67	37	30	193	95	98	172	89	83	9	4	5
13	64	32	32	162	71	91	161	80	81	10	6	4
14	59	36	23	197	117	80	197	89	108	6	3	3
15 ~ 19	298	130	168	1,155	593	562	883	445	438	23	12	11
15	61	19	42	186	88	98	170	84	86	9	7	2
16	75	36	39	216	110	106	186	86	100	11	6	5
17	59	27	32	245	127	118	178	89	89	3	0	3
18	51	27	24	258	144	114	162	82	80	2	1	1
19	52	21	31	250	124	126	187	104	83	-2	-2	0
20 ~ 24	189	77	112	808	440	368	669	376	293	14	9	5
20	49	17	32	220	127	93	152	75	77	4	2	2
21	41	17	24	172	100	72	138	82	56	0	0	0
22	35	18	17	151	83	68	129	73	56	5	4	1
23	35	17	18	131	61	70	128	77	51	-1	0	-1
24	29	8	21	134	69	65	122	69	53	6	3	3
25 ~ 29	220	94	126	859	411	448	747	408	339	30	14	16
25	35	16	19	168	76	92	139	83	56	8	4	4
26	38	17	21	139	72	67	138	78	60	4	3	1
27	47	22	25	181	81	100	148	79	69	3	0	3
28	42	15	27	172	84	88	157	83	74	8	4	4
29	58	24	34	199	98	101	165	85	80	7	3	4
30 ~ 34	332	173	159	1,027	504	523	858	451	407	42	20	22
30	55	34	21	205	103	102	164	95	69	2	1	1
31	60	31	29	183	91	92	174	86	88	7	3	4
32	65	28	37	211	109	102	171	95	76	8	5	3
33	67	33	34	201	99	102	170	86	84	15	5	10
34	85	47	38	227	102	125	179	89	90	10	6	4
35 ~ 39	388	184	204	1,174	581	593	909	465	444	60	29	31
35	76	39	37	243	126	117	166	80	86	13	6	7
36	68	30	38	195	91	104	169	94	75	8	5	3
37	88	46	42	232	107	125	192	102	90	17	7	10
38	77	38	39	248	122	126	195	102	93	11	6	5
39	79	31	48	256	135	121	187	87	100	11	5	6
40 ~ 44	453	232	221	1,366	668	698	1,116	590	526	58	31	27
40	96	56	40	266	117	149	213	107	106	7	3	4
41	81	40	41	278	141	137	249	123	126	14	7	7
42	93	49	44	267	139	128	205	98	107	10	3	7
43	96	46	50	297	141	156	226	132	94	11	8	3
44	87	41	46	258	130	128	223	130	93	16	10	6
45 ~ 49	384	176	208	1,239	605	634	1,016	480	536	55	29	26
45	85	42	43	281	133	148	201	98	103	8	6	2
46	65	27	38	250	122	128	210	96	114	17	9	8
47	71	31	40	241	122	119	196	100	96	8	6	2
48	83	41	42	228	115	113	205	95	110	8	3	5
49	80	35	45	239	113	126	204	91	113	14	5	9
50 ~ 54	382	184	198	1,106	525	581	982	450	532	50	28	22
50	85	41	44	241	114	127	207	96	111	9	4	5
51	60	28	32	184	86	98	156	72	84	9	4	5
52	90	45	45	231	100	131	188	82	106	11	6	5
53	72	30	42	206	112	94	215	92	123	9	4	5
54	75	40	35	244	113	131	216	108	108	12	10	2

年齢別人口構成（市町村別）

平成29年10月1日現在  
(人、%)

	綾 町			高 鍋 町			新 富 町			西 米 良 村		
	総 数	男	女	総 数	男	女	総 数	男	女	総 数	男	女
55～59	462	225	237	1,246	590	656	1,086	551	535	50	30	20
55	88	38	50	225	108	117	212	98	114	8	5	3
56	106	57	49	238	116	122	222	115	107	9	6	3
57	85	39	46	245	123	122	195	106	89	11	6	5
58	86	45	41	265	126	139	235	134	101	7	6	1
59	97	46	51	273	117	156	222	98	124	15	7	8
60～64	564	265	299	1,423	698	725	1,205	613	592	76	37	39
60	98	46	52	264	126	138	204	107	97	14	9	5
61	114	60	54	281	142	139	228	107	121	16	9	7
62	117	47	70	303	155	148	244	124	120	15	6	9
63	117	61	56	274	130	144	241	127	114	14	4	10
64	118	51	67	301	145	156	288	148	140	17	9	8
65～69	687	317	370	1,885	874	1,011	1,501	707	794	102	57	45
65	125	59	66	347	167	180	284	136	148	19	11	8
66	145	65	80	358	160	198	283	119	164	16	4	12
67	113	48	65	371	184	187	319	160	159	24	13	11
68	155	73	82	402	173	229	296	134	162	21	13	8
69	149	72	77	407	190	217	319	158	161	22	16	6
70～74	486	241	245	1,305	619	686	1,030	471	559	70	29	41
70	139	79	60	361	171	190	306	131	175	20	10	10
71	82	35	47	198	85	113	154	77	77	9	4	5
72	83	40	43	247	119	128	181	86	95	12	3	9
73	99	47	52	272	133	139	198	92	106	14	4	10
74	83	40	43	227	111	116	191	85	106	15	8	7
75～79	457	210	247	1,142	471	671	913	421	492	100	41	59
75	100	46	54	262	114	148	215	105	110	14	6	8
76	90	36	54	240	87	153	204	83	121	24	12	12
77	108	52	56	221	95	126	185	92	93	24	9	15
78	80	41	39	203	85	118	152	73	79	14	6	8
79	79	35	44	216	90	126	157	68	89	24	8	16
80～84	404	157	247	996	437	559	757	329	428	85	28	57
80	94	38	56	213	95	118	181	85	96	21	5	16
81	83	35	48	219	101	118	146	65	81	15	2	13
82	79	30	49	209	87	122	148	62	86	16	9	7
83	74	28	46	174	86	88	144	58	86	16	4	12
84	74	26	48	181	68	113	138	59	79	17	8	9
85～89	250	98	152	629	188	441	524	170	354	60	28	32
85	65	27	38	152	51	101	141	45	96	13	5	8
86	49	21	28	158	54	104	114	48	66	13	10	3
87	48	18	30	117	39	78	104	32	72	11	3	8
88	42	17	25	125	30	95	88	28	60	14	6	8
89	46	15	31	77	14	63	77	17	60	9	4	5
90～94	123	29	94	324	73	251	232	58	174	28	5	23
90	32	12	20	94	25	69	66	18	48	11	1	10
91	34	7	27	76	19	57	53	9	44	3	2	1
92	26	3	23	57	12	45	60	18	42	7	1	6
93	20	6	14	48	3	45	27	7	20	5	1	4
94	11	1	10	49	14	35	26	6	20	2	0	2
95～99	32	5	27	106	19	87	56	7	49	15	1	14
95	11	1	10	33	11	22	22	2	20	5	0	5
96	10	2	8	32	3	29	17	3	14	4	1	3
97	8	1	7	19	1	18	9	0	9	2	0	2
98	4	0	4	16	5	11	2	0	2	3	0	3
99	-1	1	-2	6	-1	7	6	2	4	1	0	1
100～	8	1	7	16	6	10	13	2	11	1	0	1
不 詳	0	0	0	116	62	54	51	26	25	0	0	0
年少人口 (0～14歳)	1,031	528	503	2,723	1,373	1,350	2,334	1,196	1,138	148	93	55
生産年齢人口 (15～64歳)	3,672	1,740	1,932	11,403	5,615	5,788	9,471	4,829	4,642	458	239	219
老年人口 (65歳～)	2,447	1,058	1,389	6,403	2,687	3,716	5,026	2,165	2,861	461	189	272
年齢別割合 年少人口割合	14.4	15.9	13.2	13.3	14.2	12.4	13.9	14.6	13.2	13.9	17.9	10.1
生産年齢人口割合	51.4	52.3	50.5	55.5	58.0	53.3	56.3	59.0	53.7	42.9	45.9	40.1
老年人口割合	34.2	31.8	36.3	31.2	27.8	34.2	29.9	26.4	33.1	43.2	36.3	49.8

(注) 1. 年齢別人口の推計にあたっては、国勢調査人口(平成27年10月1日現在)をもとに、住民基本台帳による増減数を各歳別に加減して推計しているため、一部の年齢にマイナスを生じることがある。  
2. 人口割合については、年齢不詳を除いて算出している。

年齢別人口構成（市町村別）

平成29年10月1日現在  
（人、％）

総数 （歳）	木城町			川南町			都農町			門川町		
	総数	男	女	総数	男	女	総数	男	女	総数	男	女
総数	5,168	2,417	2,751	15,657	7,471	8,186	10,254	4,834	5,420	17,866	8,486	9,380
0～4	269	127	142	545	284	261	427	213	214	733	358	375
0	42	25	17	89	55	34	76	41	35	140	72	68
1	59	23	36	97	45	52	83	39	44	145	76	69
2	53	24	29	99	46	53	93	52	41	132	65	67
3	55	25	30	129	66	63	93	42	51	162	74	88
4	60	30	30	131	72	59	82	39	43	154	71	83
5～9	282	134	148	723	373	350	435	201	234	870	438	432
5	62	30	32	135	67	68	81	37	44	178	89	89
6	59	20	39	141	84	57	77	28	49	170	79	91
7	62	33	29	152	71	81	103	46	57	187	86	101
8	53	26	27	153	71	82	89	48	41	156	86	70
9	46	25	21	142	80	62	85	42	43	179	98	81
10～14	240	123	117	809	412	397	434	229	205	816	437	379
10	64	34	30	161	85	76	87	48	39	171	90	81
11	41	19	22	167	81	86	90	48	42	175	97	78
12	46	22	24	152	70	82	93	45	48	156	77	79
13	47	26	21	142	72	70	82	47	35	159	81	78
14	42	22	20	187	104	83	82	41	41	155	92	63
15～19	204	100	104	800	378	422	523	255	268	1,013	512	501
15	49	25	24	159	78	81	116	56	60	206	95	111
16	47	26	21	175	88	87	115	54	61	211	109	102
17	53	26	27	175	77	98	102	52	50	200	96	104
18	27	9	18	147	68	79	97	50	47	201	116	85
19	28	14	14	144	67	77	93	43	50	195	96	99
20～24	129	66	63	505	261	244	270	155	115	518	286	232
20	29	14	15	137	63	74	73	40	33	121	67	54
21	25	13	12	78	45	33	35	17	18	86	42	44
22	27	17	10	103	53	50	58	36	22	103	57	46
23	12	4	8	86	37	49	42	31	11	118	59	59
24	36	18	18	101	63	38	62	31	31	90	61	29
25～29	176	81	95	524	262	262	325	172	153	656	345	311
25	30	15	15	93	47	46	58	27	31	103	59	44
26	36	16	20	102	54	48	70	37	33	145	85	60
27	45	20	25	108	48	60	63	32	31	125	62	63
28	29	14	15	110	54	56	68	34	34	137	70	67
29	36	16	20	111	59	52	66	42	24	146	69	77
30～34	263	120	143	686	345	341	426	218	208	839	398	441
30	47	18	29	135	63	72	59	28	31	153	73	80
31	47	27	20	150	84	66	69	40	29	186	96	90
32	57	25	32	135	77	58	98	57	41	178	81	97
33	63	28	35	124	59	65	104	48	56	166	76	90
34	49	22	27	142	62	80	96	45	51	156	72	84
35～39	292	149	143	839	438	401	545	281	264	953	492	461
35	55	24	31	146	82	64	99	48	51	155	81	74
36	57	24	33	162	77	85	114	61	53	181	97	84
37	65	33	32	175	96	79	113	60	53	208	112	96
38	59	35	24	186	100	86	108	62	46	209	99	110
39	56	33	23	170	83	87	111	50	61	200	103	97
40～44	314	161	153	936	455	481	576	274	302	1,099	550	549
40	65	40	25	199	100	99	105	55	50	233	124	109
41	66	29	37	182	90	92	112	48	64	214	103	111
42	52	24	28	181	84	97	117	55	62	209	99	110
43	70	38	32	191	87	104	128	57	71	207	102	105
44	61	30	31	183	94	89	114	59	55	236	122	114
45～49	251	125	126	891	454	437	517	266	251	1,091	537	554
45	57	24	33	202	105	97	107	56	51	202	113	89
46	45	23	22	186	105	81	100	51	49	231	108	123
47	53	29	24	173	89	84	102	58	44	216	116	100
48	59	33	26	174	72	102	103	47	56	213	97	116
49	37	16	21	156	83	73	105	54	51	229	103	126
50～54	236	107	129	828	389	439	520	249	271	1,092	521	571
50	42	22	20	172	80	92	104	45	59	226	107	119
51	32	19	13	132	60	72	109	57	52	161	72	89
52	54	23	31	175	77	98	102	63	39	239	127	112
53	40	17	23	177	87	90	101	44	57	261	127	134
54	68	26	42	172	85	87	104	40	64	205	88	117

年齢別人口構成（市町村別）

平成29年10月1日現在  
(人、%)

	木城町			川南町			都農町			門川町		
	総数	男	女	総数	男	女	総数	男	女	総数	男	女
55～59	297	140	157	1,055	539	516	612	300	312	1,102	541	561
55	45	21	24	205	109	96	102	48	54	198	115	83
56	69	30	39	196	94	102	111	64	47	183	90	93
57	64	29	35	206	100	106	111	60	51	218	95	123
58	54	30	24	223	116	107	151	60	91	236	104	132
59	65	30	35	225	120	105	137	68	69	267	137	130
60～64	405	196	209	1,232	599	633	889	425	464	1,364	665	699
60	78	43	35	228	103	125	173	80	93	251	125	126
61	75	32	43	249	124	125	177	91	86	263	129	134
62	88	44	44	244	120	124	169	79	90	259	115	144
63	77	37	40	247	110	137	178	88	90	267	139	128
64	87	40	47	264	142	122	192	87	105	324	157	167
65～69	507	246	261	1,572	775	797	1,071	518	553	1,637	770	867
65	80	36	44	295	145	150	198	106	92	324	159	165
66	98	54	44	299	136	163	202	95	107	299	141	158
67	117	61	56	334	179	155	224	105	119	315	151	164
68	108	48	60	345	173	172	238	110	128	359	157	202
69	104	47	57	299	142	157	209	102	107	340	162	178
70～74	308	153	155	1,004	467	537	762	354	408	1,127	537	590
70	93	45	48	294	137	157	217	86	131	292	141	151
71	41	22	19	156	80	76	117	59	58	175	77	98
72	50	27	23	188	95	93	123	63	60	213	106	107
73	61	32	29	186	74	112	154	76	78	233	109	124
74	63	27	36	180	81	99	151	70	81	214	104	110
75～79	331	144	187	930	424	506	658	298	360	1,101	469	632
75	65	23	42	240	114	126	164	76	88	261	119	142
76	81	40	41	196	95	101	120	51	69	250	105	145
77	64	34	30	182	75	107	129	60	69	218	88	130
78	64	27	37	161	73	88	118	58	60	186	86	100
79	57	20	37	151	67	84	127	53	74	186	71	115
80～84	309	130	179	773	303	470	602	246	356	861	354	507
80	60	29	31	177	75	102	164	67	97	190	76	114
81	63	23	40	154	53	101	94	42	52	179	80	99
82	60	26	34	163	61	102	123	57	66	202	89	113
83	65	26	39	163	62	101	125	44	81	147	54	93
84	61	26	35	116	52	64	96	36	60	143	55	88
85～89	205	68	137	563	193	370	403	121	282	625	200	425
85	52	16	36	130	52	78	92	32	60	163	58	105
86	38	13	25	120	49	71	88	29	59	138	44	94
87	45	13	32	120	38	82	78	19	59	119	45	74
88	42	15	27	106	31	75	78	26	52	96	20	76
89	28	11	17	87	23	64	67	15	52	109	33	76
90～94	124	43	81	324	96	228	188	48	140	288	61	227
90	37	20	17	85	25	60	51	16	35	82	10	72
91	24	12	12	81	22	59	47	14	33	76	23	53
92	31	5	26	59	20	39	45	7	38	58	10	48
93	16	3	13	53	21	32	26	6	20	32	10	22
94	16	3	13	46	8	38	19	5	14	40	8	32
95～99	26	5	21	93	19	74	55	10	45	75	12	63
95	10	1	9	32	2	30	18	3	15	38	12	26
96	8	3	5	18	4	14	18	4	14	6	-2	8
97	2	0	2	20	6	14	8	2	6	24	5	19
98	3	0	3	11	3	8	3	1	2	-4	-3	-1
99	3	1	2	12	4	8	8	0	8	11	0	11
100～	0	-1	1	22	2	20	15	0	15	3	-1	4
不詳	0	0	0	3	3	0	1	1	0	3	4	-1
年少人口 (0～14歳)	791	384	407	2,077	1,069	1,008	1,296	643	653	2,419	1,233	1,186
生産年齢人口 (15～64歳)	2,567	1,245	1,322	8,296	4,120	4,176	5,203	2,595	2,608	9,727	4,847	4,880
老年人口 (65歳～)	1,810	788	1,022	5,281	2,279	3,002	3,754	1,595	2,159	5,717	2,402	3,315
年齢別割合 年少人口割合	15.3	15.9	14.8	13.3	14.3	12.3	12.6	13.3	12.0	13.5	14.5	12.6
生産年齢人口割合	49.7	51.5	48.1	53.0	55.2	51.0	50.7	53.7	48.1	54.5	57.1	52.0
老年人口割合	35.0	32.6	37.2	33.7	30.5	36.7	36.6	33.0	39.8	32.0	28.3	35.3

(注) 1. 年齢別人口の推計にあたっては、国勢調査人口(平成27年10月1日現在)をもとに、住民基本台帳による増減数を各歳別に加減して推計しているため、一部の年齢にマイナスを生じることがある。  
2. 人口割合については、年齢不詳を除いて算出している。

年齢別人口構成（市町村別）

平成29年10月1日現在  
(人、%)

	諸塚村			椎葉村			美郷町			高千穂町		
	総数	男	女	総数	男	女	総数	男	女	総数	男	女
総数(歳)	1,651	809	842	2,695	1,344	1,351	5,181	2,492	2,689	12,359	5,912	6,447
0～4	51	31	20	96	53	43	129	69	60	453	240	213
0	5	3	2	20	5	15	27	14	13	77	33	44
1	12	5	7	11	6	5	28	8	20	93	45	48
2	16	10	6	24	15	9	24	18	6	99	55	44
3	8	6	2	23	19	4	24	15	9	85	53	32
4	10	7	3	18	8	10	26	14	12	99	54	45
5～9	70	37	33	105	54	51	175	88	87	499	267	232
5	14	6	8	19	12	7	39	25	14	92	54	38
6	12	7	5	23	16	7	32	11	21	98	48	50
7	17	11	6	25	12	13	35	19	16	105	50	55
8	12	6	6	18	8	10	39	18	21	107	62	45
9	15	7	8	20	6	14	30	15	15	97	53	44
10～14	63	33	30	116	50	66	158	92	66	529	266	263
10	12	8	4	23	9	14	43	30	13	94	45	49
11	12	6	6	24	11	13	25	12	13	114	53	61
12	17	10	7	18	6	12	21	11	10	103	53	50
13	12	5	7	25	12	13	31	19	12	105	61	44
14	10	4	6	26	12	14	38	20	18	113	54	59
15～19	38	23	15	48	23	25	124	62	62	473	225	248
15	20	15	5	18	11	7	42	24	18	111	55	56
16	15	9	6	21	8	13	33	17	16	89	42	47
17	8	3	5	18	10	8	37	20	17	121	49	72
18	-2	-1	-1	-1	-1	0	8	5	3	84	45	39
19	-3	-3	0	-8	-5	-3	4	-4	8	68	34	34
20～24	0	4	-4	5	4	1	57	24	33	145	72	73
20	-2	0	-2	-6	-2	-4	9	3	6	48	24	24
21	4	4	0	-3	-2	-1	22	10	12	23	9	14
22	-4	-4	0	2	1	1	7	6	1	8	5	3
23	0	3	-3	5	1	4	6	1	5	33	20	13
24	2	1	1	7	6	1	13	4	9	33	14	19
25～29	45	22	23	65	40	25	108	49	59	351	183	168
25	8	5	3	14	8	6	14	8	6	59	25	34
26	10	4	6	3	1	2	30	18	12	67	41	26
27	7	4	3	14	10	4	8	-1	9	72	33	39
28	11	5	6	10	2	8	35	13	22	83	49	34
29	9	4	5	24	19	5	21	11	10	70	35	35
30～34	50	27	23	103	57	46	146	81	65	512	262	250
30	12	7	5	20	9	11	27	19	8	96	49	47
31	7	4	3	14	10	4	20	7	13	93	45	48
32	9	3	6	23	13	10	29	18	11	99	43	56
33	9	6	3	25	11	14	37	24	13	97	52	45
34	13	7	6	21	14	7	33	13	20	127	73	54
35～39	80	40	40	128	73	55	186	96	90	587	297	290
35	16	9	7	29	22	7	40	18	22	113	59	54
36	15	8	7	29	17	12	38	23	15	120	64	56
37	19	11	8	26	9	17	30	15	15	121	60	61
38	16	8	8	23	11	12	46	25	21	111	51	60
39	14	4	10	21	14	7	32	15	17	122	63	59
40～44	72	37	35	117	57	60	213	110	103	609	312	297
40	15	10	5	26	16	10	44	23	21	110	57	53
41	9	4	5	26	17	9	47	25	22	126	59	67
42	15	10	5	19	6	13	33	17	16	130	73	57
43	23	6	17	21	8	13	42	20	22	123	62	61
44	10	7	3	25	10	15	47	25	22	120	61	59
45～49	90	50	40	142	74	68	225	121	104	540	271	269
45	13	11	2	22	9	13	39	23	16	112	51	61
46	22	13	9	38	25	13	43	20	23	121	71	50
47	10	6	4	27	18	9	46	25	21	105	47	58
48	19	10	9	27	11	16	52	26	26	91	45	46
49	26	10	16	28	11	17	45	27	18	111	57	54
50～54	109	58	51	141	90	51	239	124	115	642	332	310
50	19	10	9	15	11	4	52	31	21	119	74	45
51	21	9	12	23	18	5	35	16	19	93	35	58
52	19	12	7	29	16	13	47	19	28	144	77	67
53	21	7	14	36	21	15	54	30	24	133	69	64
54	29	20	9	38	24	14	51	28	23	153	77	76



年齢別人口構成（市町村別）

平成29年10月1日現在  
(人、%)

	諸塚村			椎葉村			美郷町			高千穂町		
	総数	男	女	総数	男	女	総数	男	女	総数	男	女
55～59	128	64	64	221	130	91	384	196	188	910	474	436
55	25	15	10	38	20	18	60	33	27	155	85	70
56	23	8	15	42	27	15	67	33	34	177	96	81
57	23	12	11	44	27	17	77	35	42	190	97	93
58	27	17	10	48	29	19	88	48	40	184	100	84
59	30	12	18	49	27	22	92	47	45	204	96	108
60～64	141	73	68	246	133	113	451	247	204	1,139	583	556
60	29	14	15	49	27	22	86	51	35	183	94	89
61	22	12	10	41	21	20	88	47	41	227	118	109
62	26	15	11	51	25	26	83	39	44	214	112	102
63	29	13	16	55	30	25	84	49	35	266	125	141
64	35	19	16	50	30	20	110	61	49	249	134	115
65～69	154	92	62	261	139	122	624	315	309	1,282	663	619
65	36	22	14	52	27	25	123	65	58	256	137	119
66	22	16	6	48	30	18	110	49	61	231	120	111
67	26	12	14	47	22	25	122	68	54	272	128	144
68	37	24	13	70	32	38	136	69	67	279	145	134
69	33	18	15	44	28	16	133	64	69	244	133	111
70～74	112	52	60	159	70	89	414	194	220	787	397	390
70	32	16	16	36	17	19	117	66	51	217	108	109
71	18	11	7	32	18	14	61	26	35	132	72	60
72	16	8	8	27	10	17	73	34	39	128	64	64
73	21	7	14	31	17	14	80	36	44	169	89	80
74	25	10	15	33	8	25	83	32	51	141	64	77
75～79	131	50	81	221	100	121	441	187	254	866	345	521
75	21	11	10	44	18	26	95	39	56	173	64	109
76	35	14	21	38	11	27	80	33	47	174	66	108
77	28	5	23	53	27	26	82	29	53	152	55	97
78	20	5	15	40	22	18	94	43	51	162	67	95
79	27	15	12	46	22	24	90	43	47	205	93	112
80～84	141	65	76	245	97	148	493	230	263	877	358	519
80	32	14	18	52	21	31	95	47	48	181	73	108
81	33	16	17	44	20	24	95	37	58	178	71	107
82	27	15	12	40	17	23	112	55	57	185	72	113
83	27	11	16	61	25	36	89	40	49	161	66	95
84	22	9	13	48	14	34	102	51	51	172	76	96
85～89	107	38	69	171	68	103	404	156	248	723	263	460
85	25	11	14	32	14	18	88	33	55	177	69	108
86	24	13	11	43	15	28	99	46	53	160	68	92
87	32	9	23	40	13	27	92	35	57	147	53	94
88	11	3	8	37	14	23	77	27	50	128	40	88
89	15	2	13	19	12	7	48	15	33	111	33	78
90～94	56	12	44	81	25	56	174	45	129	340	81	259
90	12	2	10	28	10	18	46	11	35	110	28	82
91	15	4	11	12	1	11	48	12	36	83	24	59
92	11	3	8	18	8	10	32	10	22	63	13	50
93	8	1	7	7	2	5	26	10	16	42	10	32
94	10	2	8	16	4	12	22	2	20	42	6	36
95～99	11	0	11	21	7	14	31	7	24	75	16	59
95	3	0	3	2	1	1	14	2	12	28	6	22
96	2	1	1	13	4	9	5	2	3	17	4	13
97	2	-1	3	2	1	1	9	3	6	14	4	10
98	1	0	1	3	1	2	2	0	2	9	2	7
99	3	0	3	1	0	1	1	0	1	7	0	7
100～	2	1	1	3	0	3	5	-1	6	17	2	15
不詳	0	0	0	0	0	0	0	0	0	3	3	0
年少人口 (0～14歳)	184	101	83	317	157	160	462	249	213	1,481	773	708
生産年齢人口 (15～64歳)	753	398	355	1,216	681	535	2,133	1,110	1,023	5,908	3,011	2,897
老年人口 (65歳～)	714	310	404	1,162	506	656	2,586	1,133	1,453	4,967	2,125	2,842
年齢別割合 年少人口割合	11.1	12.5	9.9	11.8	11.7	11.8	8.9	10.0	7.9	12.0	13.1	11.0
生産年齢人口割合	45.6	49.2	42.2	45.1	50.7	39.6	41.2	44.5	38.0	47.8	51.0	44.9
老年人口割合	43.2	38.3	48.0	43.1	37.6	48.6	49.9	45.5	54.0	40.2	36.0	44.1

(注) 1. 年齢別人口の推計にあたっては、国勢調査人口(平成27年10月1日現在)をもとに、住民基本台帳による増減数を各歳別に加減して推計しているため、一部の年齢にマイナスを生じることがある。  
2. 人口割合については、年齢不詳を除いて算出している。

年齢別人口構成（市町村別）

平成29年10月1日現在  
(人、%)

	日之影町			五ヶ瀬町		
	総数	男	女	総数	男	女
総数 (歳)	3,829	1,819	2,010	3,725	1,815	1,910
0～4	109	49	60	115	54	61
0	28	15	13	16	10	6
1	15	5	10	24	12	12
2	26	8	18	22	9	13
3	14	7	7	25	12	13
4	26	14	12	28	11	17
5～9	133	64	69	153	85	68
5	27	17	10	25	12	13
6	20	9	11	40	25	15
7	24	12	12	27	14	13
8	29	12	17	36	17	19
9	33	14	19	25	17	8
10～14	152	73	79	239	121	118
10	23	10	13	29	12	17
11	37	16	21	30	15	15
12	24	11	13	40	16	24
13	34	18	16	61	38	23
14	34	18	16	79	40	39
15～19	135	75	60	229	118	111
15	28	16	12	55	29	26
16	42	21	21	87	50	37
17	24	18	6	61	30	31
18	24	15	9	29	12	17
19	17	5	12	-3	-3	0
20～24	38	29	9	8	14	-6
20	12	8	4	0	1	-1
21	2	1	1	-6	0	-6
22	2	3	-1	1	5	-4
23	16	12	4	5	5	0
24	6	5	1	8	3	5
25～29	82	46	36	79	48	31
25	13	7	6	17	11	6
26	12	7	5	14	8	6
27	16	8	8	11	6	5
28	13	8	5	17	7	10
29	28	16	12	20	16	4
30～34	142	69	73	119	61	58
30	28	13	15	17	9	8
31	20	9	11	25	11	14
32	22	13	9	26	16	10
33	36	19	17	20	8	12
34	36	15	21	31	17	14
35～39	136	64	72	161	81	80
35	25	7	18	32	19	13
36	27	14	13	27	9	18
37	32	14	18	34	16	18
38	26	16	10	34	16	18
39	26	13	13	34	21	13
40～44	146	81	65	179	83	96
40	38	21	17	29	15	14
41	28	13	15	41	22	19
42	24	17	7	36	13	23
43	30	14	16	29	12	17
44	26	16	10	44	21	23
45～49	161	81	80	161	81	80
45	32	16	16	30	12	18
46	32	14	18	33	15	18
47	29	15	14	25	12	13
48	41	22	19	33	17	16
49	27	14	13	40	25	15
50～54	232	125	107	178	87	91
50	29	16	13	40	20	20
51	41	20	21	24	7	17
52	47	27	20	45	22	23
53	66	37	29	32	18	14
54	49	25	24	37	20	17

年齢別人口構成（市町村別）

平成29年10月1日現在  
(人、%)

	日之影町			五ヶ瀬町		
	総数	男	女	総数	男	女
55～59	308	155	153	274	138	136
55	58	24	34	57	27	30
56	50	31	19	55	25	30
57	62	32	30	50	26	24
58	71	33	38	60	32	28
59	67	35	32	52	28	24
60～64	355	176	179	332	183	149
60	72	39	33	68	35	33
61	71	38	33	65	36	29
62	76	44	32	58	34	24
63	65	28	37	64	42	22
64	71	27	44	77	36	41
65～69	405	229	176	377	200	177
65	90	51	39	72	43	29
66	78	51	27	78	35	43
67	69	38	31	74	30	44
68	76	42	34	76	48	28
69	92	47	45	77	44	33
70～74	273	116	157	210	105	105
70	64	38	26	66	35	31
71	39	14	25	36	19	17
72	52	18	34	30	11	19
73	58	26	32	36	21	15
74	60	20	40	42	19	23
75～79	309	131	178	276	130	146
75	67	32	35	58	29	29
76	59	28	31	52	21	31
77	56	20	36	48	24	24
78	62	24	38	54	26	28
79	65	27	38	64	30	34
80～84	305	126	179	269	109	160
80	66	33	33	69	24	45
81	69	22	47	47	17	30
82	54	20	34	49	23	26
83	71	31	40	58	26	32
84	45	20	25	46	19	27
85～89	256	92	164	219	75	144
85	59	18	41	49	15	34
86	50	22	28	40	13	27
87	54	17	37	56	23	33
88	62	28	34	40	13	27
89	31	7	24	34	11	23
90～94	124	31	93	97	32	65
90	37	10	27	28	11	17
91	32	8	24	31	10	21
92	18	6	12	16	7	9
93	26	4	22	10	1	9
94	11	3	8	12	3	9
95～99	24	7	17	49	10	39
95	10	5	5	18	4	14
96	7	0	7	13	2	11
97	-1	0	-1	11	4	7
98	4	0	4	5	-1	6
99	4	2	2	2	1	1
100～	3	0	3	1	0	1
不詳	1	0	1	0	0	0
年少人口 (0～14歳)	394	186	208	507	260	247
生産年齢人口 (15～64歳)	1,735	901	834	1,720	894	826
老年人口 (65歳～)	1,699	732	967	1,498	661	837
年少人口割合	10.3	10.2	10.4	13.6	14.3	12.9
生産年齢人口割合	45.3	49.5	41.5	46.2	49.3	43.2
老年人口割合	44.4	40.2	48.1	40.2	36.4	43.8

(注)1. 年齢別人口の推計にあたっては、国勢調査人口(平成27年10月1日現在)をもとに、住民基本台帳による増減数を各歳別に加減して推計しているため、一部の年齢にマイナスを生じることがある。  
2. 人口割合については、年齢不詳を除いて算出している。

# 年齢各歳別人口ピラミッド（平成29年10月1日現在）

(歳)

