

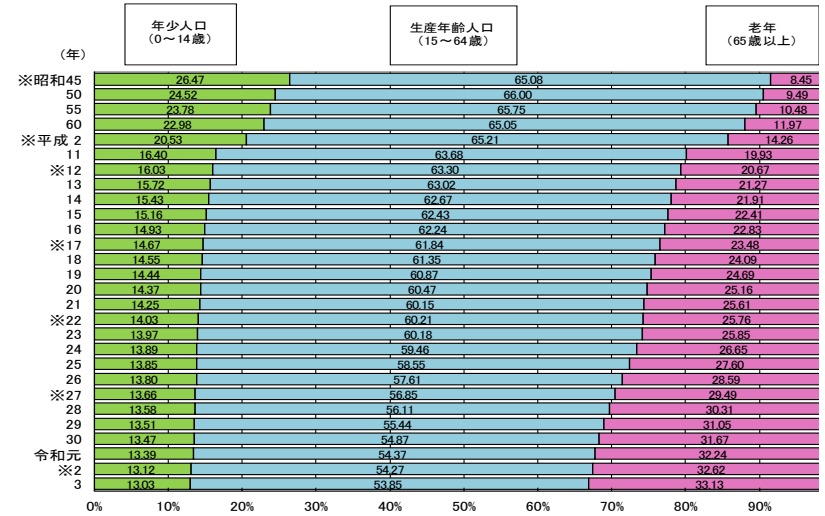
年齢3区分別割合等の推移

区分	昭和45年 ※	50年 ※	55年 ※	60年 ※	平成2年 ※	7年 ※	12年 ※	17年 ※	22年 ※
総数(人)	1,051,105	1,085,055	1,151,587	1,175,543	1,168,907	1,175,819	1,170,007	1,153,042	1,135,233
年少人口 (0~14歳)	278,242	265,987	273,766	270,084	239,738	210,806	187,431	169,075	158,588
生産年齢人口 (15~64歳)	684,091	716,077	757,074	764,617	761,368	760,751	740,401	712,527	680,854
老年人口 (65歳~)	88,772	102,923	120,638	140,747	166,539	204,222	241,754	270,586	291,301
構成比(%)	100.00	100.00	100.00	100.00	100.00	100.00	100.00	100.00	100.00
年少人口	26.47	24.52	23.78	22.98	20.53	17.93	16.03	14.67	14.03
生産年齢人口	65.08	66.00	65.75	65.05	65.21	64.70	63.30	61.84	60.21
老年人口	8.45	9.49	10.48	11.97	14.26	17.37	20.67	23.48	25.76
増減率(%)	-2.73	3.23	6.13	2.08	-0.56	0.59	-0.49	-1.45	-1.54
年少人口	-16.95	-4.40	2.92	-1.34	-11.24	-12.07	-11.09	-9.79	-6.20
生産年齢人口	2.30	4.68	5.73	1.00	-0.42	-0.08	-2.67	-3.76	-4.45
老年人口	15.31	15.94	17.21	16.67	18.33	22.63	18.38	11.93	7.66
性比	90.10	90.40	91.50	90.50	89.30	89.80	89.40	88.74	88.50
年少人口	103.70	104.50	104.90	104.80	104.40	104.10	105.00	105.60	105.10
生産年齢人口	86.30	87.90	90.60	90.70	91.30	93.50	94.00	94.14	94.44
老年人口	80.40	75.90	71.20	66.90	63.80	65.80	67.20	67.75	68.54
年齢構造指数									
年少人口指数	40.67	37.15	36.16	35.32	31.49	27.71	25.31	23.73	23.29
生産年齢人口指数	12.98	14.37	15.93	18.41	21.87	26.84	32.65	37.98	42.78
従属人口指数	53.65	51.52	52.10	53.73	53.36	54.56	57.97	61.90	66.08
老年化指数	31.90	38.69	44.07	52.11	69.47	96.88	128.98	160.04	183.68

区分	26年	27年 ※	28年	29年	30年	令和元年	2年 ※	3年
総数(人)	1,114,775	1,104,069	1,095,863	1,088,044	1,079,727	1,071,723	1,069,576	1,061,016
年少人口 (0~14歳)	153,228	149,608	147,621	145,782	144,234	142,279	140,291	138,200
生産年齢人口 (15~64歳)	639,644	622,544	609,874	598,301	587,495	577,829	580,412	571,330
老年人口 (65歳~)	317,416	322,975	329,430	335,026	339,069	342,690	348,873	351,486
構成比(%)	100.00	100.00	100.00	100.00	100.00	100.00	100.00	100.00
年少人口	13.80	13.66	13.58	13.51	13.47	13.39	13.12	13.03
生産年齢人口	57.61	56.85	56.11	55.44	54.87	54.37	54.27	53.85
老年人口	28.59	29.49	30.31	31.05	31.67	32.24	32.62	33.13
増減率(%)	-0.52	-0.96	-0.74	-0.71	-0.76	-0.74	-0.20	-0.80
年少人口	-0.85	-2.36	-1.33	-1.25	-1.06	-1.36	-1.40	-1.49
生産年齢人口	-2.12	-2.67	-2.04	-1.90	-1.81	-1.65	0.45	-1.56
老年人口	3.02	1.75	2.00	1.70	1.21	1.07	1.80	0.75
性比	88.56	88.79	88.82	88.83	88.87	88.90	89.37	89.47
年少人口	104.19	104.13	104.30	104.47	104.27	104.10	104.38	104.31
生産年齢人口	94.80	94.80	94.89	94.75	94.87	95.00	96.39	96.65
老年人口	70.70	71.78	72.25	72.92	73.31	73.60	73.89	74.17
年齢構造指数								
年少人口指数	23.96	24.03	24.21	24.37	24.55	24.62	24.17	24.19
生産年齢人口指数	49.62	51.88	54.02	56.00	57.71	59.31	60.11	61.52
従属人口指数	73.58	75.91	78.22	80.36	82.27	83.93	84.28	85.71
老年化指数	207.15	215.58	223.16	229.81	235.08	240.86	248.68	254.33

注1) ※は国勢調査人口
 注2) 令和元年以前の人口総数には年齢不詳者も含まれているため、年齢3区分の積み上げ人口に一致しない場合がある。
 注3) 昭和45~平成22年の増減率は5年前との比較であり、平成26年以降は前年との比較である。
 注4) 令和元年分以前の人口割合については、年齢不詳を除いて算出している。
 注5) 令和2年の各人口及び構成比は、令和2年国勢調査で用いられた不詳補完値による。
 注6) 令和3年の各人口及び構成比は、令和2年国勢調査結果(不詳補完値による。)に基づき県の推計値を算出している。

年齢3区分別人口割合の推移(各年10月1日現在)



注1) 令和元年以前の人口割合は、年齢不詳を除いて算出している。
 注2) 令和2年の構成比は、令和2年国勢調査で用いられた不詳補完値による。
 注3) 令和3年の構成比は、令和2年国勢調査結果(不詳補完値による。)に基づき県の推計値を算出している。
 注4) ※は国勢調査年

注) 年齢構造指数	
従属人口指数 = $\frac{\text{年少人口} + \text{老年人口}}{\text{生産年齢人口}} \times 100$	働き手である生産年齢人口100人が、社会的・経済的な面で負担となる従属人口(年少人口+老年人口)をどれだけ養うかを示す指数
年少人口指数 = $\frac{\text{年少人口}}{\text{生産年齢人口}} \times 100$	生産年齢人口100人が、何人の年少人口を扶養しているかを示す指数
老年人口指数 = $\frac{\text{老年人口}}{\text{生産年齢人口}} \times 100$	生産年齢人口100人に対し、老年人口が何人になるかを示す指数
老年化指数 = $\frac{\text{老年人口}}{\text{年少人口}} \times 100$	老年人口比率よりも人口高齢化の程度を敏感に示す指数

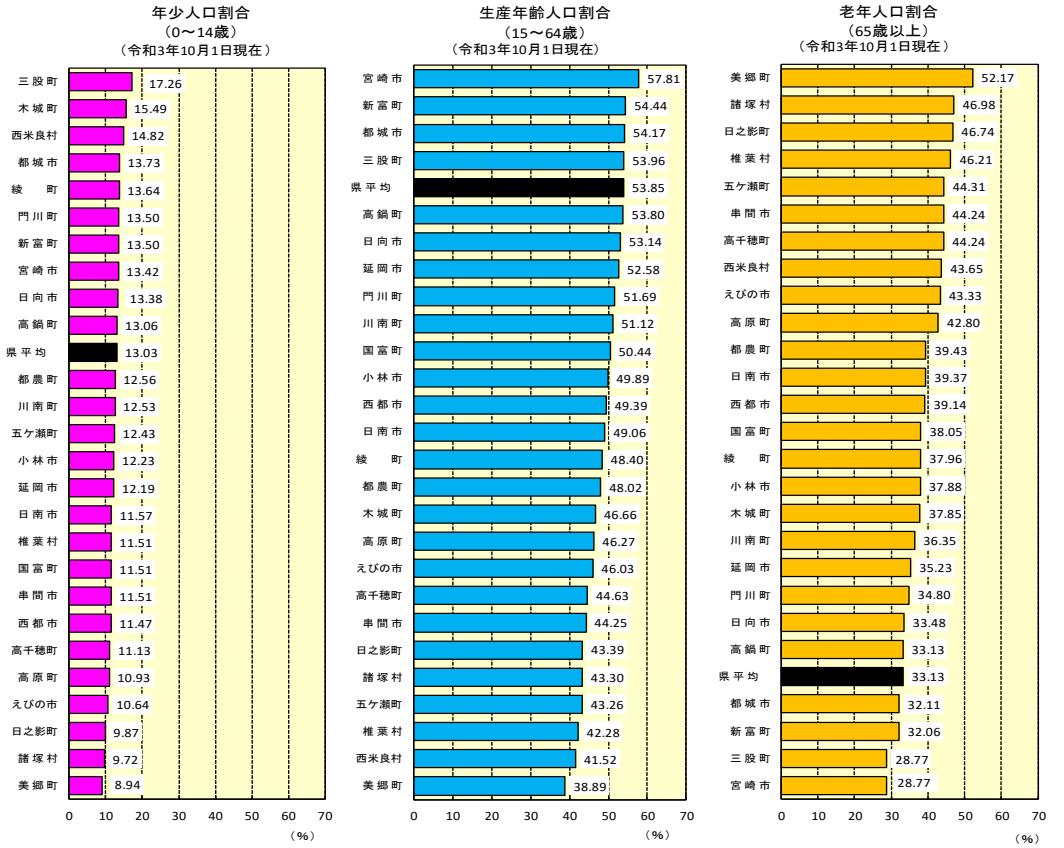
年齢3区分別人口及び構成比

(人、%)

市町村	総数	令和3年10月1日現在												
		年少人口(0~14歳)				生産年齢人口(15~64歳)				老年人口(65歳~)				
		総数	男	女	構成比	総数	男	女	構成比	総数	男	女	構成比	
宮崎県	1,061,016	138,200	70,557	67,643	13.03	571,330	280,794	290,536	53.85	351,486	149,676	201,810	33.13	
宮崎市	400,775	53,800	27,334	26,466	13.42	231,679	112,459	119,220	57.81	115,296	49,277	66,019	28.77	
都城市	159,635	21,914	11,219	10,695	13.73	86,470	42,217	44,253	54.17	51,251	21,543	29,708	32.11	
延岡市	116,843	14,248	7,340	6,908	12.19	61,431	30,913	30,518	52.58	41,164	17,141	24,023	35.23	
日南市	49,853	5,769	2,939	2,830	11.57	24,457	12,205	12,252	49.06	19,627	8,316	11,311	39.37	
小林市	43,103	5,273	2,723	2,550	12.23	21,502	10,480	11,022	49.89	16,328	6,901	9,427	37.88	
日向市	58,927	7,884	4,059	3,825	13.38	31,313	15,578	15,735	53.14	19,730	8,393	11,337	33.48	
串間市	16,486	1,897	952	945	11.51	7,295	3,678	3,617	44.25	7,294	3,119	4,175	44.24	
西都市	28,113	3,225	1,652	1,573	11.47	13,885	6,866	7,019	49.39	11,003	4,716	6,287	39.14	
えびの市	17,190	1,829	902	927	10.64	7,912	3,971	3,941	46.03	7,449	3,238	4,211	43.33	
市計	890,925	115,839	59,120	56,719	13.00	485,944	238,367	247,577	54.54	289,142	122,644	166,498	32.45	
北諸県郡	三股町	25,637	4,426	2,277	2,149	17.26	13,835	6,550	7,285	53.96	7,376	3,138	4,238	28.77
西諸県郡	高瀬町	8,526	932	485	447	10.93	3,945	1,977	1,968	46.27	3,649	1,600	2,049	42.80
東諸県郡	国富町	18,243	2,100	1,036	1,064	11.51	9,202	4,499	4,703	50.44	6,941	2,979	3,962	38.05
児湯郡	高鍋町	19,711	2,575	1,328	1,247	13.06	10,605	5,288	5,317	53.80	6,531	2,795	3,736	33.13
東臼杵郡	門川町	17,217	2,325	1,180	1,145	13.50	8,900	4,462	4,438	51.69	5,992	2,551	3,441	34.80
西臼杵郡	高千穂町	11,420	1,271	677	594	11.13	5,097	2,617	2,480	44.63	5,052	2,227	2,825	44.24
町村計	170,033	22,383	11,441	10,942	13.16	85,312	42,414	42,898	50.17	62,338	27,032	35,306	36.66	

注1) 宮崎県人口は、社会動態で県外のみを推計要素としているので、市町村の積み上げ人口には一致しない。

注2) 令和3年10月1日現在の各人口の総数及び構成比は、令和2年国勢調査結果(不詳補充値による。)に基づき県の推計値を算出している。



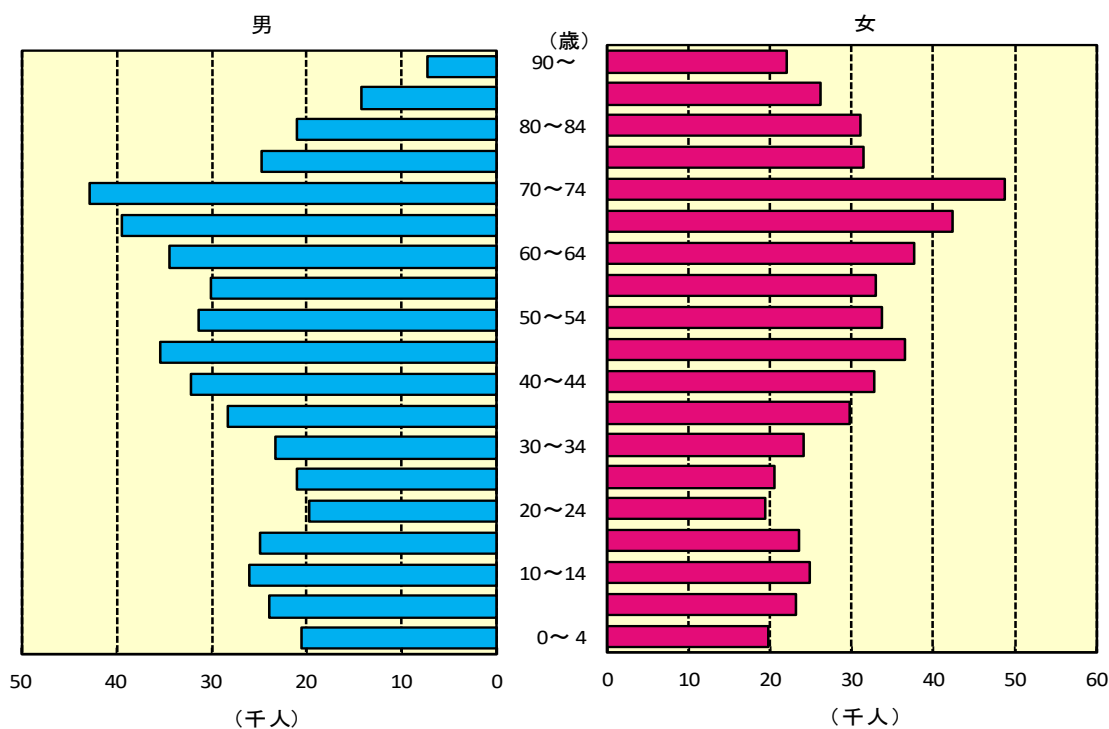
年齢5歳階級別人口

年齢 (歳)	令和3年10月1日現在				令和2年10月1日現在			増減数(R2. 10. 1~R3. 9. 30)		
	総数(人)	男	女	性比	総数(人)	男	女	(人)	男	女
総数	1,061,016	501,027	559,989	89.5	1,069,576	504,763	564,813	-8,560	-3,736	-4,824
0~4	40,276	20,535	19,741	104.0	41,352	21,064	20,288	-1,076	-529	-547
5~9	47,102	23,981	23,121	103.7	48,230	24,612	23,618	-1,128	-631	-497
10~14	50,822	26,041	24,781	105.1	50,709	25,973	24,736	113	68	45
15~19	48,352	24,861	23,491	105.8	48,161	24,729	23,432	191	132	59
20~24	39,127	19,816	19,311	102.6	40,653	20,508	20,145	-1,526	-692	-834
25~29	41,596	21,080	20,516	102.7	41,963	21,216	20,747	-367	-136	-231
30~34	47,295	23,295	24,000	97.1	49,193	24,079	25,114	-1,898	-784	-1,114
35~39	57,904	28,240	29,664	95.2	59,128	28,817	30,311	-1,224	-577	-647
40~44	64,979	32,189	32,790	98.2	67,032	33,180	33,852	-2,053	-991	-1,062
45~49	71,999	35,439	36,560	96.9	71,063	34,888	36,175	936	551	385
50~54	65,202	31,424	33,778	93.0	62,283	29,925	32,358	2,919	1,499	1,420
55~59	62,880	30,033	32,847	91.4	66,286	31,755	34,531	-3,406	-1,722	-1,684
60~64	71,996	34,417	37,579	91.6	74,650	35,777	38,873	-2,654	-1,360	-1,294
65~69	81,787	39,467	42,320	93.3	84,516	40,744	43,772	-2,729	-1,277	-1,452
70~74	91,616	42,828	48,788	87.8	84,932	39,803	45,129	6,684	3,025	3,659
75~79	56,143	24,727	31,416	78.7	59,825	26,164	33,661	-3,682	-1,437	-2,245
80~84	52,180	21,037	31,143	67.5	51,440	20,611	30,829	740	426	314
85~89	40,519	14,302	26,217	54.6	40,337	14,160	26,177	182	142	40
90~	29,241	7,315	21,926	33.4	27,823	6,758	21,065	1,418	557	861

注)1 性比=男の人口÷女の人口×100(女性100人に対する男性の数)

注)2 令和2年国勢調査結果(不詳補完値による。)に基づき県の推計値を算出している。

令和3年10月1日現在



年齢別人口構成（県・市部・郡部）

令和3年10月1日現在
(人、%)

	県			市 部			郡 部		
	総 数	男	女	総 数	男	女	総 数	男	女
総 数	1,061,016	501,027	559,989	890,925	420,131	470,794	170,033	80,887	89,146
0 ~ 4	40,276	20,535	19,741	34,078	17,302	16,776	6,229	3,242	2,987
0	7,562	3,846	3,716	6,431	3,274	3,157	1,135	569	566
1	7,661	3,895	3,766	6,514	3,301	3,213	1,143	591	552
2	8,022	4,106	3,916	6,770	3,449	3,321	1,264	666	598
3	8,326	4,258	4,068	7,020	3,571	3,449	1,300	685	615
4	8,705	4,430	4,275	7,343	3,707	3,636	1,387	731	656
5 ~ 9	47,102	23,981	23,121	39,312	19,996	19,316	7,782	3,977	3,805
5	8,808	4,445	4,363	7,325	3,720	3,605	1,475	723	752
6	9,200	4,699	4,501	7,741	3,928	3,813	1,462	767	695
7	9,531	4,922	4,609	7,918	4,081	3,837	1,607	836	771
8	9,711	4,909	4,802	8,118	4,103	4,015	1,595	811	784
9	9,852	5,006	4,846	8,210	4,164	4,046	1,643	840	803
10 ~ 14	50,822	26,041	24,781	42,449	21,822	20,627	8,372	4,222	4,150
10	9,999	5,126	4,873	8,319	4,297	4,022	1,682	835	847
11	10,279	5,260	5,019	8,565	4,408	4,157	1,701	849	852
12	10,041	5,188	4,853	8,366	4,345	4,021	1,691	846	845
13	10,287	5,207	5,080	8,643	4,362	4,281	1,651	846	805
14	10,216	5,260	4,956	8,556	4,410	4,146	1,647	846	801
15 ~ 19	48,352	24,861	23,491	41,083	21,107	19,976	7,298	3,777	3,521
15	9,901	5,079	4,822	8,296	4,247	4,049	1,641	855	786
16	9,840	5,047	4,793	8,254	4,239	4,015	1,550	787	763
17	10,525	5,502	5,023	8,992	4,685	4,307	1,534	815	719
18	9,347	4,818	4,529	8,013	4,124	3,889	1,405	738	667
19	8,739	4,415	4,324	7,528	3,812	3,716	1,168	582	586
20 ~ 24	39,127	19,816	19,311	34,215	17,336	16,879	4,869	2,430	2,439
20	7,783	3,941	3,842	6,799	3,428	3,371	996	504	492
21	7,950	3,926	4,024	7,001	3,455	3,546	979	482	497
22	7,577	3,917	3,660	6,618	3,436	3,182	936	475	461
23	7,911	3,990	3,921	6,957	3,514	3,443	938	469	469
24	7,906	4,042	3,864	6,840	3,503	3,337	1,020	500	520
25 ~ 29	41,596	21,080	20,516	36,023	18,210	17,813	5,599	2,889	2,710
25	8,020	4,125	3,895	6,999	3,589	3,410	1,058	556	502
26	8,336	4,197	4,139	7,219	3,622	3,597	1,134	594	540
27	8,337	4,214	4,123	7,234	3,661	3,573	1,097	556	541
28	8,260	4,144	4,116	7,128	3,572	3,556	1,109	566	543
29	8,643	4,400	4,243	7,443	3,766	3,677	1,201	617	584
30 ~ 34	47,295	23,295	24,000	40,465	19,895	20,570	6,808	3,408	3,400
30	8,525	4,274	4,251	7,356	3,677	3,679	1,171	608	563
31	9,139	4,447	4,692	7,817	3,795	4,022	1,309	642	667
32	9,385	4,670	4,715	8,025	3,988	4,037	1,370	690	680
33	9,805	4,817	4,988	8,359	4,090	4,269	1,441	734	707
34	10,441	5,087	5,354	8,908	4,345	4,563	1,517	734	783
35 ~ 39	57,904	28,240	29,664	49,181	23,905	25,276	8,722	4,340	4,382
35	10,700	5,256	5,444	9,092	4,444	4,648	1,601	807	794
36	11,327	5,575	5,752	9,701	4,771	4,930	1,656	823	833
37	11,587	5,609	5,978	9,838	4,752	5,086	1,726	841	885
38	11,976	5,816	6,160	10,121	4,919	5,202	1,841	900	941
39	12,314	5,984	6,330	10,429	5,019	5,410	1,898	969	929
40 ~ 44	64,979	32,189	32,790	55,099	27,190	27,909	9,847	4,977	4,870
40	12,138	5,957	6,181	10,279	5,020	5,259	1,852	935	917
41	12,814	6,400	6,414	10,856	5,404	5,452	1,967	999	968
42	13,067	6,435	6,632	11,082	5,440	5,642	1,969	996	973
43	13,148	6,542	6,606	11,159	5,537	5,622	1,974	990	984
44	13,812	6,855	6,957	11,723	5,789	5,934	2,085	1,057	1,028
45 ~ 49	71,999	35,439	36,560	61,655	30,327	31,328	10,314	5,106	5,208
45	14,209	7,013	7,196	12,123	6,009	6,114	2,085	1,015	1,070
46	14,402	7,022	7,380	12,384	6,034	6,350	2,020	986	1,034
47	14,848	7,295	7,553	12,703	6,224	6,479	2,134	1,063	1,071
48	14,648	7,303	7,345	12,564	6,231	6,333	2,073	1,063	1,010
49	13,892	6,806	7,086	11,881	5,829	6,052	2,002	979	1,023
50 ~ 54	65,202	31,424	33,778	55,543	26,711	28,832	9,660	4,721	4,939
50	13,229	6,419	6,810	11,289	5,470	5,819	1,944	957	987
51	13,022	6,407	6,615	11,127	5,479	5,648	1,899	936	963
52	12,832	6,163	6,669	10,939	5,228	5,711	1,897	939	958
53	12,965	6,119	6,846	11,019	5,204	5,815	1,953	915	1,038
54	13,154	6,316	6,838	11,169	5,330	5,839	1,967	974	993

年齢別人口構成（県・市部・郡部）

令和3年10月1日現在
(人、%)

	県			市 部			郡 部		
	総 数	男	女	総 数	男	女	総 数	男	女
55～59	62,880	30,033	32,847	52,963	25,296	27,667	9,914	4,742	5,172
55	10,235	4,867	5,368	8,606	4,100	4,506	1,632	772	860
56	13,103	6,166	6,937	11,013	5,166	5,847	2,091	999	1,092
57	13,059	6,311	6,748	11,011	5,322	5,689	2,045	990	1,055
58	13,385	6,391	6,994	11,271	5,385	5,886	2,116	1,008	1,108
59	13,098	6,298	6,800	11,062	5,323	5,739	2,030	973	1,057
60～64	71,996	34,417	37,579	59,717	28,390	31,327	12,281	6,024	6,257
60	13,497	6,501	6,996	11,309	5,420	5,889	2,196	1,088	1,108
61	14,145	6,748	7,397	11,788	5,560	6,228	2,351	1,182	1,169
62	14,910	7,132	7,778	12,403	5,906	6,497	2,506	1,226	1,280
63	14,516	6,938	7,578	11,911	5,683	6,228	2,607	1,250	1,357
64	14,928	7,098	7,830	12,306	5,821	6,485	2,621	1,278	1,343
65～69	81,787	39,467	42,320	67,335	32,348	34,987	14,447	7,118	7,329
65	15,827	7,653	8,174	13,107	6,323	6,784	2,711	1,327	1,384
66	15,827	7,586	8,241	13,041	6,212	6,829	2,784	1,370	1,414
67	16,109	7,700	8,409	13,307	6,329	6,978	2,806	1,371	1,435
68	16,563	8,008	8,555	13,557	6,553	7,004	3,002	1,459	1,543
69	17,461	8,520	8,941	14,323	6,931	7,392	3,144	1,591	1,553
70～74	91,616	42,828	48,788	75,625	35,173	40,452	15,992	7,654	8,338
70	17,792	8,418	9,374	14,698	6,951	7,747	3,086	1,467	1,619
71	18,051	8,445	9,606	14,857	6,882	7,975	3,201	1,560	1,641
72	19,494	8,995	10,499	16,019	7,357	8,662	3,473	1,639	1,834
73	19,344	9,125	10,219	16,026	7,522	8,504	3,318	1,603	1,715
74	16,935	7,845	9,090	14,025	6,461	7,564	2,914	1,385	1,529
75～79	56,143	24,727	31,416	46,404	20,363	26,041	9,741	4,365	5,376
75	9,899	4,562	5,337	8,249	3,804	4,445	1,652	759	893
76	10,503	4,686	5,817	8,677	3,834	4,843	1,820	852	968
77	12,223	5,367	6,856	10,148	4,424	5,724	2,080	947	1,133
78	11,492	5,044	6,448	9,547	4,199	5,348	1,942	841	1,101
79	12,026	5,068	6,958	9,783	4,102	5,681	2,247	966	1,281
80～84	52,180	21,037	31,143	42,913	17,258	25,655	9,265	3,781	5,484
80	12,166	5,161	7,005	10,074	4,301	5,773	2,089	861	1,228
81	10,301	4,219	6,082	8,426	3,436	4,990	1,875	786	1,089
82	9,607	3,822	5,785	7,913	3,124	4,789	1,697	693	1,004
83	9,761	3,851	5,910	8,022	3,157	4,865	1,740	700	1,040
84	10,345	3,984	6,361	8,478	3,240	5,238	1,864	741	1,123
85～89	40,519	14,302	26,217	33,078	11,591	21,487	7,444	2,712	4,732
85	9,182	3,488	5,694	7,508	2,845	4,663	1,673	641	1,032
86	9,102	3,293	5,809	7,406	2,629	4,777	1,703	666	1,037
87	7,923	2,817	5,106	6,416	2,247	4,169	1,501	570	931
88	7,710	2,543	5,167	6,363	2,095	4,268	1,345	448	897
89	6,602	2,161	4,441	5,385	1,775	3,610	1,222	387	835
90～94	21,656	6,018	15,638	17,611	4,872	12,739	4,043	1,145	2,898
90	5,838	1,834	4,004	4,750	1,474	3,276	1,083	360	723
91	5,005	1,464	3,541	4,090	1,190	2,900	918	273	645
92	4,455	1,197	3,258	3,634	970	2,664	820	226	594
93	3,531	851	2,680	2,858	699	2,159	670	152	518
94	2,827	672	2,155	2,279	539	1,740	552	134	418
95～99	6,472	1,173	5,299	5,258	939	4,319	1,209	233	976
95	2,270	469	1,801	1,853	377	1,476	416	92	324
96	1,645	328	1,317	1,322	256	1,066	320	70	250
97	1,106	196	910	903	162	741	205	36	169
98	813	102	711	654	80	574	155	21	134
99	638	78	560	526	64	462	113	14	99
100～	1,113	124	989	918	100	818	197	24	173
年少人口 (0～14歳)	138,200	70,557	67,643	115,839	59,120	56,719	22,383	11,441	10,942
生産年齢人口 (15～64歳)	571,330	280,794	290,536	485,944	238,367	247,577	85,312	42,414	42,898
老年人口 (65歳～)	351,486	149,676	201,810	289,142	122,644	166,498	62,338	27,032	35,306
年齢別割合(%)									
年少人口 割合	13.03	14.08	12.08	13.00	14.07	12.05	13.16	14.14	12.27
生産年齢人口 割合	53.85	56.04	51.88	54.54	56.74	52.59	50.17	52.44	48.12
老年人口 割合	33.13	29.87	36.04	32.45	29.19	35.37	36.66	33.42	39.60

※ 県人口は、社会動態で県外のみを要素としているので、市町村の積み上げ人口には一致しない。
 ※ 年齢別人口の推計にあたっては、令和2年10月1日現在の令和2年国勢調査結果（不詳補完値による。）をもとに、住民基本台帳による増減数を各歳別に加減して推計している。

総数 (歳)	宮崎市			都城市			延岡市			日南市		
	総数	男	女	総数	男	女	総数	男	女	総数	男	女
総数	400,775	189,070	211,705	159,635	74,979	84,656	116,843	55,394	61,449	49,853	23,460	26,393
0～4	16,109	8,119	7,990	6,505	3,361	3,144	4,133	2,072	2,061	1,624	853	771
0	3,077	1,551	1,526	1,251	654	597	796	420	376	292	146	146
1	3,094	1,576	1,518	1,266	666	600	798	383	415	291	158	133
2	3,182	1,618	1,564	1,273	624	649	828	431	397	342	179	163
3	3,272	1,633	1,639	1,349	710	639	842	410	432	330	174	156
4	3,484	1,741	1,743	1,366	707	659	869	428	441	369	196	173
5～9	18,332	9,304	9,028	7,406	3,758	3,648	4,810	2,511	2,299	1,933	965	968
5	3,461	1,790	1,671	1,398	687	711	874	461	413	373	187	186
6	3,613	1,817	1,796	1,463	731	732	951	502	449	366	192	174
7	3,642	1,883	1,759	1,493	766	727	994	503	491	416	210	206
8	3,811	1,917	1,894	1,536	769	767	1,009	538	471	372	189	183
9	3,805	1,897	1,908	1,516	805	711	982	507	475	406	187	219
10～14	19,359	9,911	9,448	8,003	4,100	3,903	5,305	2,757	2,548	2,212	1,121	1,091
10	3,797	1,931	1,866	1,558	829	729	988	503	485	440	227	213
11	3,884	1,960	1,924	1,651	842	809	1,065	542	523	448	243	205
12	3,845	1,971	1,874	1,533	797	736	1,051	577	474	441	223	218
13	3,919	2,022	1,897	1,643	800	843	1,114	562	552	436	208	228
14	3,914	2,027	1,887	1,618	832	786	1,087	573	514	447	220	227
15～19	19,076	9,650	9,426	7,600	3,916	3,684	5,297	2,786	2,511	2,059	1,113	946
15	3,733	1,912	1,821	1,586	827	759	1,024	525	499	452	251	201
16	3,742	1,907	1,835	1,532	782	750	1,071	571	500	435	234	201
17	4,089	2,041	2,048	1,593	831	762	1,220	674	546	480	267	213
18	3,634	1,852	1,782	1,518	768	750	1,000	508	492	409	233	176
19	3,878	1,938	1,940	1,371	708	663	982	508	474	283	128	155
20～24	18,748	9,347	9,401	5,956	2,956	3,000	4,114	2,220	1,894	1,242	644	598
20	3,725	1,855	1,870	1,293	647	646	787	411	376	267	127	140
21	3,921	1,883	2,038	1,182	569	613	823	442	381	271	145	126
22	3,677	1,890	1,787	1,163	574	589	780	447	333	213	107	106
23	3,873	1,925	1,948	1,131	556	575	837	442	395	231	145	86
24	3,552	1,794	1,758	1,187	610	577	887	478	409	260	120	140
25～29	17,683	8,751	8,932	6,572	3,291	3,281	4,544	2,473	2,071	1,622	852	770
25	3,498	1,801	1,697	1,238	615	623	925	484	441	295	149	146
26	3,604	1,769	1,835	1,336	647	689	861	491	370	342	177	165
27	3,531	1,723	1,808	1,317	682	635	918	507	411	309	176	133
28	3,517	1,729	1,788	1,306	643	663	852	468	384	309	160	149
29	3,533	1,729	1,804	1,375	704	671	988	523	465	367	190	177
30～34	19,665	9,548	10,117	7,581	3,673	3,908	4,903	2,551	2,352	1,905	931	974
30	3,561	1,733	1,828	1,434	694	740	844	480	364	383	186	197
31	3,841	1,828	2,013	1,426	682	744	957	499	458	373	193	180
32	3,847	1,868	1,979	1,549	778	771	999	525	474	366	168	198
33	4,083	1,995	2,088	1,535	751	784	994	492	502	375	187	188
34	4,333	2,124	2,209	1,637	768	869	1,109	555	554	408	197	211
35～39	23,303	11,168	12,135	9,142	4,406	4,736	5,955	2,961	2,994	2,538	1,248	1,290
35	4,319	2,091	2,228	1,719	841	878	1,106	539	567	452	215	237
36	4,599	2,230	2,369	1,837	873	964	1,143	587	556	500	236	264
37	4,639	2,219	2,420	1,786	866	920	1,206	598	608	555	254	301
38	4,757	2,288	2,469	1,889	905	984	1,246	608	638	499	269	230
39	4,989	2,340	2,649	1,911	921	990	1,254	629	625	532	274	258
40～44	26,546	12,991	13,555	9,751	4,843	4,908	6,670	3,363	3,307	2,742	1,361	1,381
40	4,894	2,363	2,531	1,912	944	968	1,256	608	648	510	254	256
41	5,195	2,594	2,601	1,943	948	995	1,281	650	631	530	257	273
42	5,324	2,575	2,749	1,942	947	995	1,355	706	649	545	275	270
43	5,405	2,648	2,757	1,924	974	950	1,331	685	646	556	280	276
44	5,728	2,811	2,917	2,030	1,030	1,000	1,447	714	733	601	295	306
45～49	30,416	14,783	15,633	10,501	5,161	5,340	7,778	3,916	3,862	2,850	1,415	1,435
45	5,885	2,899	2,986	2,122	1,062	1,060	1,496	729	767	573	285	288
46	6,183	2,965	3,218	2,116	1,030	1,086	1,464	739	725	550	262	288
47	6,246	3,035	3,211	2,174	1,053	1,121	1,656	842	814	578	277	301
48	6,307	3,110	3,197	2,032	988	1,044	1,652	833	819	564	299	265
49	5,795	2,774	3,021	2,057	1,028	1,029	1,510	773	737	585	292	293
50～54	26,968	12,781	14,187	9,290	4,454	4,836	7,153	3,472	3,681	2,785	1,399	1,386
50	5,526	2,675	2,851	1,887	906	981	1,469	687	782	573	286	287
51	5,495	2,667	2,828	1,803	904	899	1,416	700	716	540	281	259
52	5,304	2,497	2,807	1,890	868	1,022	1,390	691	699	540	275	265
53	5,299	2,451	2,848	1,818	871	947	1,436	682	754	584	293	291
54	5,344	2,491	2,853	1,892	905	987	1,442	712	730	548	264	284

	宮崎市			都城市			延岡市			日南市		
	総数	男	女	総数	男	女	総数	男	女	総数	男	女
55～59	24,123	11,522	12,601	9,029	4,227	4,802	7,059	3,410	3,649	3,015	1,439	1,576
55	4,068	1,949	2,119	1,449	637	812	1,090	543	547	462	240	222
56	5,068	2,381	2,687	1,833	874	959	1,523	703	820	594	271	323
57	5,003	2,403	2,600	1,895	904	991	1,439	706	733	664	311	353
58	5,121	2,449	2,672	1,878	890	988	1,503	716	787	662	313	349
59	4,863	2,340	2,523	1,974	922	1,052	1,504	742	762	633	304	329
60～64	25,151	11,918	13,233	11,048	5,290	5,758	7,958	3,761	4,197	3,699	1,803	1,896
60	4,943	2,368	2,575	2,096	996	1,100	1,502	729	773	655	315	340
61	5,015	2,378	2,637	2,201	1,051	1,150	1,569	724	845	724	346	378
62	5,219	2,519	2,700	2,261	1,078	1,183	1,663	774	889	795	381	414
63	5,002	2,343	2,659	2,184	1,058	1,126	1,520	729	791	749	370	379
64	4,972	2,310	2,662	2,306	1,107	1,199	1,704	805	899	776	391	385
65～69	27,509	13,107	14,402	12,071	5,717	6,354	9,159	4,341	4,818	4,365	2,155	2,210
65	5,422	2,586	2,836	2,303	1,118	1,185	1,730	832	898	885	446	439
66	5,432	2,600	2,832	2,341	1,096	1,245	1,800	816	984	809	405	404
67	5,380	2,528	2,852	2,488	1,171	1,317	1,776	853	923	868	440	428
68	5,472	2,624	2,848	2,453	1,153	1,300	1,876	910	966	907	455	452
69	5,803	2,769	3,034	2,486	1,179	1,307	1,977	930	1,047	896	409	487
70～74	31,596	14,441	17,155	13,165	6,229	6,936	10,766	5,004	5,762	4,721	2,233	2,488
70	6,101	2,855	3,246	2,630	1,236	1,394	2,094	948	1,146	894	420	474
71	6,052	2,718	3,334	2,574	1,205	1,369	2,182	1,027	1,155	920	449	471
72	6,671	3,050	3,621	2,845	1,358	1,487	2,283	1,038	1,245	994	457	537
73	6,744	3,114	3,630	2,789	1,339	1,450	2,313	1,122	1,191	1,040	470	570
74	6,028	2,704	3,324	2,327	1,091	1,236	1,894	869	1,025	873	437	436
75～79	19,216	8,444	10,772	7,976	3,515	4,461	6,629	2,888	3,741	3,149	1,381	1,768
75	3,487	1,630	1,857	1,493	692	801	1,144	528	616	529	227	302
76	3,607	1,596	2,011	1,473	636	837	1,251	537	714	595	271	324
77	4,122	1,796	2,326	1,699	720	979	1,461	663	798	700	306	394
78	3,993	1,748	2,245	1,636	760	876	1,329	548	781	655	293	362
79	4,007	1,674	2,333	1,675	707	968	1,444	612	832	670	284	386
80～84	16,389	6,772	9,617	7,695	3,058	4,637	6,200	2,396	3,804	3,109	1,232	1,877
80	4,067	1,816	2,251	1,761	731	1,030	1,371	557	814	739	304	435
81	3,226	1,368	1,858	1,550	640	910	1,218	475	743	566	217	349
82	3,014	1,220	1,794	1,392	519	873	1,156	433	723	577	247	330
83	2,925	1,157	1,768	1,461	587	874	1,224	439	785	625	236	389
84	3,157	1,211	1,946	1,531	581	950	1,231	492	739	602	228	374
85～89	12,057	4,326	7,731	5,959	2,014	3,945	4,922	1,680	3,242	2,503	865	1,638
85	2,802	1,080	1,722	1,350	491	859	1,140	436	704	538	206	332
86	2,655	947	1,708	1,304	466	838	1,054	379	675	598	199	399
87	2,391	860	1,531	1,168	393	775	953	291	662	452	159	293
88	2,286	744	1,542	1,143	360	783	953	321	632	499	166	333
89	1,923	695	1,228	994	304	690	822	253	569	416	135	281
90～94	6,248	1,783	4,465	3,293	845	2,448	2,613	700	1,913	1,329	377	952
90	1,672	516	1,156	939	277	662	728	231	497	379	111	268
91	1,473	427	1,046	702	179	523	633	194	439	301	93	208
92	1,270	351	919	725	187	538	535	114	421	265	78	187
93	999	267	732	508	115	393	411	88	323	199	54	145
94	834	222	612	419	87	332	306	73	233	185	41	144
95～99	1,951	369	1,582	934	148	786	749	119	630	385	64	321
95	689	159	530	342	64	278	254	42	212	133	26	107
96	488	95	393	240	39	201	188	46	142	105	18	87
97	350	66	284	165	29	136	118	19	99	63	9	54
98	229	27	202	115	10	105	99	7	92	49	5	44
99	195	22	173	72	6	66	90	5	85	35	6	29
100～	330	35	295	158	17	141	126	13	113	66	9	57
年少人口 (0～14歳)	53,800	27,334	26,466	21,914	11,219	10,695	14,248	7,340	6,908	5,769	2,939	2,830
生産年齢人口 (15～64歳)	231,679	112,459	119,220	86,470	42,217	44,253	61,431	30,913	30,518	24,457	12,205	12,252
老年人口 (65歳～)	115,296	49,277	66,019	51,251	21,543	29,708	41,164	17,141	24,023	19,627	8,316	11,311
年齢別割合	13.42	14.46	12.50	13.73	14.96	12.63	12.19	13.25	11.24	11.57	12.53	10.72
割合												
生産年齢人口 割合	57.81	59.48	56.31	54.17	56.31	52.27	52.58	55.81	49.66	49.06	52.02	46.42
老年人口 割合	28.77	26.06	31.18	32.11	28.73	35.09	35.23	30.94	39.09	39.37	35.45	42.86

※ 年齢別人口の推計にあたっては、令和2年10月1日現在の令和2年国勢調査結果（不詳補完値による。）をもとに、住民基本台帳による増減数を各歳別に加減して推計している。

総数 (歳)	小林市			日向市			串間市			西都市		
	総数	男	女	総数	男	女	総数	男	女	総数	男	女
総数	43,103	20,104	22,999	58,927	28,030	30,897	16,486	7,749	8,737	28,113	13,234	14,879
0～4	1,519	787	732	2,294	1,184	1,110	508	253	255	920	453	467
0	252	143	109	440	215	225	86	38	48	163	76	87
1	283	139	144	440	220	220	77	32	45	183	91	92
2	324	167	157	437	231	206	117	63	54	168	77	91
3	326	175	151	488	279	209	117	56	61	194	91	103
4	334	163	171	489	239	250	111	64	47	212	118	94
5～9	1,807	928	879	2,646	1,338	1,308	698	331	367	1,036	540	496
5	339	164	175	461	223	238	128	67	61	187	89	98
6	376	192	184	524	266	258	130	63	67	214	116	98
7	356	181	175	543	296	247	146	69	77	185	105	80
8	349	193	156	545	256	289	138	56	82	211	107	104
9	387	198	189	573	297	276	156	76	80	239	123	116
10～14	1,947	1,008	939	2,944	1,537	1,407	691	368	323	1,269	659	610
10	421	219	202	593	307	286	147	93	54	235	118	117
11	376	215	161	573	302	271	149	77	72	266	153	113
12	364	184	180	600	316	284	138	76	62	257	135	122
13	396	193	203	611	325	286	123	62	61	252	118	134
14	390	197	193	567	287	280	134	60	74	259	135	124
15～19	1,925	1,022	903	2,650	1,334	1,316	554	294	260	1,257	633	624
15	403	198	205	571	260	311	134	79	55	246	127	119
16	384	188	196	545	272	273	127	60	67	264	136	128
17	473	263	210	583	318	265	129	66	63	288	149	139
18	348	204	144	611	303	308	102	57	45	230	104	126
19	317	169	148	340	181	159	62	32	30	229	117	112
20～24	1,076	484	592	1,661	913	748	284	139	145	766	420	346
20	162	75	87	281	157	124	58	29	29	162	83	79
21	234	101	133	302	169	133	34	18	16	168	101	67
22	200	95	105	322	182	140	38	16	22	158	81	77
23	232	101	131	378	196	182	72	35	37	125	71	54
24	248	112	136	378	209	169	82	41	41	153	84	69
25～29	1,456	714	742	2,376	1,225	1,151	435	230	205	847	416	431
25	231	104	127	488	268	220	86	47	39	157	76	81
26	275	141	134	449	227	222	83	38	45	181	82	99
27	332	161	171	464	219	245	80	45	35	176	93	83
28	314	161	153	475	233	242	94	46	48	156	81	75
29	304	147	157	500	278	222	92	54	38	177	84	93
30～34	1,763	874	889	2,486	1,243	1,243	569	288	281	1,036	508	528
30	303	152	151	457	246	211	102	50	52	174	94	80
31	365	168	197	448	220	228	96	50	46	199	91	108
32	325	171	154	510	268	242	113	60	53	211	99	112
33	388	200	188	535	251	284	128	64	64	216	102	114
34	382	183	199	536	258	278	130	64	66	236	122	114
35～39	2,204	1,113	1,091	3,135	1,569	1,566	759	375	384	1,361	662	699
35	393	210	183	568	293	275	132	71	61	262	119	143
36	452	234	218	610	311	299	141	77	64	264	142	122
37	445	218	227	608	301	307	160	73	87	272	135	137
38	462	218	244	668	328	340	148	64	84	290	146	144
39	452	233	219	681	336	345	178	90	88	273	120	153
40～44	2,499	1,195	1,304	3,701	1,817	1,884	821	431	390	1,496	757	739
40	456	216	240	682	334	348	169	98	71	269	148	121
41	496	243	253	763	372	391	166	88	78	303	161	142
42	501	236	265	743	371	372	170	82	88	315	154	161
43	528	260	268	757	379	378	153	68	85	309	144	165
44	518	240	278	756	361	395	163	95	68	300	150	150
45～49	2,530	1,234	1,296	4,163	2,087	2,076	797	404	393	1,740	875	865
45	502	233	269	849	425	424	160	89	71	358	193	165
46	530	267	263	824	407	417	158	79	79	369	176	193
47	511	240	271	871	445	426	171	91	80	326	158	168
48	489	245	244	848	430	418	157	75	82	339	162	177
49	498	249	249	771	380	391	151	70	81	348	186	162
50～54	2,351	1,171	1,180	3,661	1,776	1,885	776	404	372	1,678	806	872
50	453	240	213	744	361	383	138	77	61	353	161	192
51	429	209	220	762	376	386	158	86	72	343	163	180
52	446	226	220	695	346	349	148	70	78	337	166	171
53	491	239	252	718	331	387	169	86	83	321	158	163
54	532	257	275	742	362	380	163	85	78	324	158	166

	小林市			日向市			串間市			西都市		
	総数	男	女	総数	男	女	総数	男	女	総数	男	女
55～59	2,577	1,202	1,375	3,478	1,737	1,741	939	444	495	1,687	829	858
55	401	172	229	602	315	287	125	65	60	261	120	141
56	532	256	276	713	348	365	183	83	100	343	156	187
57	532	277	255	696	343	353	213	99	114	349	170	179
58	547	247	300	759	374	385	213	105	108	358	180	178
59	565	250	315	708	357	351	205	92	113	376	203	173
60～64	3,121	1,471	1,650	4,002	1,877	2,125	1,361	669	692	2,017	960	1,057
60	518	236	282	745	359	386	227	117	110	388	177	211
61	613	302	311	750	340	410	278	130	148	372	169	203
62	639	295	344	838	369	469	289	140	149	432	226	206
63	678	326	352	818	391	427	285	146	139	398	178	220
64	673	312	361	851	418	433	282	136	146	427	210	217
65～69	3,668	1,763	1,905	4,684	2,302	2,382	1,693	879	814	2,484	1,217	1,267
65	696	312	384	896	440	456	353	173	180	509	256	253
66	730	370	360	862	417	445	339	167	172	447	211	236
67	676	308	368	927	433	494	355	189	166	457	215	242
68	733	345	388	955	472	483	306	162	144	518	260	258
69	833	428	405	1,044	540	504	340	188	152	553	275	278
70～74	3,973	1,873	2,100	5,146	2,347	2,799	1,668	845	823	2,779	1,298	1,481
70	779	384	395	952	448	504	332	170	162	532	268	264
71	848	416	432	1,024	454	570	335	183	152	563	251	312
72	803	373	430	1,134	485	649	349	180	169	559	251	308
73	801	370	431	1,056	512	544	331	142	189	607	285	322
74	742	330	412	980	448	532	321	170	151	518	243	275
75～79	2,433	1,102	1,331	3,191	1,382	1,809	970	422	548	1,717	738	979
75	404	196	208	548	234	314	166	83	83	290	133	157
76	448	216	232	592	268	324	192	85	107	315	136	179
77	565	249	316	752	320	432	218	88	130	386	170	216
78	470	204	266	674	298	376	202	93	109	350	149	201
79	546	237	309	625	262	363	192	73	119	376	150	226
80～84	2,605	1,018	1,587	2,941	1,204	1,737	1,119	437	682	1,686	688	998
80	609	249	360	654	274	380	234	92	142	383	167	216
81	508	197	311	610	245	365	213	75	138	311	131	180
82	468	184	284	582	252	330	208	81	127	294	113	181
83	514	210	304	516	214	302	229	96	133	317	125	192
84	506	178	328	579	219	360	235	93	142	381	152	229
85～89	2,053	756	1,297	2,175	744	1,431	1,091	343	748	1,342	501	841
85	421	159	262	493	177	316	237	77	160	315	129	186
86	515	192	323	505	186	319	241	77	164	314	107	207
87	384	139	245	404	154	250	212	72	140	266	104	162
88	406	146	260	415	121	294	227	69	158	253	103	150
89	327	120	207	358	106	252	174	48	126	194	58	136
90～94	1,136	317	819	1,182	333	849	565	157	408	728	225	503
90	262	78	184	302	93	209	138	56	82	188	71	117
91	294	96	198	273	98	175	136	31	105	151	43	108
92	209	46	163	243	70	173	106	34	72	170	55	115
93	205	59	146	210	39	171	113	21	92	124	30	94
94	166	38	128	154	33	121	72	15	57	95	26	69
95～99	374	65	309	355	74	281	159	33	126	222	43	179
95	124	21	103	131	28	103	51	11	40	86	18	68
96	79	13	66	85	20	65	37	6	31	64	11	53
97	69	12	57	54	8	46	28	8	20	39	7	32
98	55	8	47	44	11	33	28	5	23	17	2	15
99	47	11	36	41	7	34	15	3	12	16	5	11
100～	86	7	79	56	7	49	29	3	26	45	6	39
年少人口 (0～14歳)	5,273	2,723	2,550	7,884	4,059	3,825	1,897	952	945	3,225	1,652	1,573
生産年齢人口 (15～64歳)	21,502	10,480	11,022	31,313	15,578	15,735	7,295	3,678	3,617	13,885	6,866	7,019
老年人口 (65歳～)	16,328	6,901	9,427	19,730	8,393	11,337	7,294	3,119	4,175	11,003	4,716	6,287
年齢別割合	12.23	13.54	11.09	13.38	14.48	12.38	11.51	12.29	10.82	11.47	12.48	10.57
割合												
生産年齢人口 割合	49.89	52.13	47.92	53.14	55.58	50.93	44.25	47.46	41.40	49.39	51.88	47.17
割合												
老年人口 割合	37.88	34.33	40.99	33.48	29.94	36.69	44.24	40.25	47.79	39.14	35.64	42.25
割合												

※ 年齢別人口の推計にあたっては、令和2年10月1日現在の令和2年国勢調査結果(不詳補完値による。)をもとに、住民基本台帳による増減数を各歳別に加減して推計している。

総数 (歳)	えびの市			三股町			高原町			国富町		
	総数	男	女	総数	男	女	総数	男	女	総数	男	女
総数	17,190	8,111	9,079	25,637	11,965	13,672	8,526	4,062	4,464	18,243	8,514	9,729
0～4	466	220	246	1,313	689	624	238	130	108	589	289	300
0	74	31	43	259	122	137	40	22	18	97	49	48
1	82	36	46	227	116	111	39	22	17	117	55	62
2	99	59	40	264	147	117	54	30	24	121	62	59
3	102	43	59	277	149	128	41	19	22	117	58	59
4	109	51	58	286	155	131	64	37	27	137	65	72
5～9	644	321	323	1,598	821	777	338	170	168	710	376	334
5	104	52	52	315	156	159	60	33	27	136	76	60
6	104	49	55	314	175	139	59	30	29	131	73	58
7	143	68	75	317	168	149	76	41	35	161	76	85
8	147	78	69	318	164	154	70	32	38	133	77	56
9	146	74	72	334	158	176	73	34	39	149	74	75
10～14	719	361	358	1,515	767	748	356	185	171	801	371	430
10	140	70	70	351	175	176	63	30	33	169	83	86
11	153	74	79	309	163	146	81	50	31	139	58	81
12	137	66	71	322	152	170	74	33	41	160	80	80
13	149	72	77	286	146	140	75	40	35	168	80	88
14	140	79	61	247	131	116	63	32	31	165	70	95
15～19	665	359	306	1,303	666	637	305	164	141	732	367	365
15	147	68	79	307	161	146	55	32	23	164	84	80
16	154	89	65	251	131	120	81	45	36	152	71	81
17	137	76	61	289	157	132	75	40	35	168	93	75
18	161	95	66	240	122	118	54	28	26	126	64	62
19	66	31	35	216	95	121	40	19	21	122	55	67
20～24	368	213	155	762	332	430	170	95	75	496	253	243
20	64	44	20	154	65	89	32	20	12	107	54	53
21	66	27	39	170	75	95	39	22	17	83	41	42
22	67	44	23	144	63	81	21	14	7	107	53	54
23	78	43	35	148	61	87	37	18	19	103	51	52
24	93	55	38	146	68	78	41	21	20	96	54	42
25～29	488	258	230	940	427	513	232	114	118	578	295	283
25	81	45	36	178	83	95	50	26	24	117	61	56
26	88	50	38	170	79	91	42	22	20	100	52	48
27	107	55	52	184	74	110	50	24	26	128	68	60
28	105	51	54	192	88	104	45	18	27	123	60	63
29	107	57	50	216	103	113	45	24	21	110	54	56
30～34	557	279	278	1,242	569	673	268	117	151	713	354	359
30	98	42	56	204	92	112	41	21	20	118	62	56
31	112	64	48	223	105	118	51	21	30	131	63	68
32	105	51	54	255	126	129	59	28	31	160	79	81
33	105	48	57	286	131	155	50	20	30	158	78	80
34	137	74	63	274	115	159	67	27	40	146	72	74
35～39	784	403	381	1,640	780	860	381	198	183	941	476	465
35	141	65	76	303	148	155	65	34	31	179	92	87
36	155	81	74	325	149	176	65	36	29	167	83	84
37	167	88	79	306	143	163	75	39	36	175	87	88
38	162	93	69	335	172	163	78	36	42	210	109	101
39	159	76	83	371	168	203	98	53	45	210	105	105
40～44	873	432	441	1,730	864	866	419	214	205	985	486	499
40	131	55	76	325	162	163	94	50	44	197	97	100
41	179	91	88	367	181	186	74	37	37	194	97	97
42	187	94	93	356	188	168	84	38	46	187	87	100
43	196	99	97	345	172	173	89	51	38	189	91	98
44	180	93	87	337	161	176	78	38	40	218	114	104
45～49	880	452	428	1,594	765	829	435	218	217	1,133	541	592
45	178	94	84	312	145	167	90	50	40	229	97	132
46	190	109	81	317	161	156	86	43	43	250	123	127
47	170	83	87	342	160	182	82	40	42	235	129	106
48	176	89	87	335	156	179	82	42	40	203	99	104
49	166	77	89	288	143	145	95	43	52	216	93	123
50～54	881	448	433	1,464	691	773	464	234	230	1,041	491	550
50	146	77	69	294	142	152	73	35	38	202	94	108
51	181	93	88	281	112	169	103	56	47	198	95	103
52	189	89	100	295	147	148	86	47	39	217	118	99
53	183	93	90	325	157	168	87	36	51	216	85	131
54	182	96	86	269	133	136	115	60	55	208	99	109

	えびの市			三股町			高原町			国富町		
	総数	男	女	総数	男	女	総数	男	女	総数	男	女
55～59	1,056	486	570	1,446	656	790	570	287	283	1,091	498	593
55	148	59	89	221	93	128	94	49	45	209	99	110
56	224	94	130	309	146	163	125	64	61	241	105	136
57	220	109	111	314	148	166	114	60	54	229	113	116
58	230	111	119	306	136	170	127	56	71	211	98	113
59	234	113	121	296	133	163	110	58	52	201	83	118
60～64	1,360	641	719	1,714	800	914	701	336	365	1,492	738	754
60	235	123	112	321	140	181	117	55	62	272	142	130
61	266	120	146	325	164	161	137	67	70	287	151	136
62	267	124	143	342	162	180	140	59	81	316	145	171
63	277	142	135	367	180	187	151	73	78	291	142	149
64	315	132	183	359	154	205	156	82	74	326	158	168
65～69	1,702	867	835	1,851	874	977	859	442	417	1,664	825	839
65	313	160	153	360	166	194	156	75	81	322	164	158
66	281	130	151	369	179	190	153	78	75	341	167	174
67	380	192	188	371	176	195	182	90	92	305	153	152
68	337	172	165	396	170	226	172	85	87	318	151	167
69	391	213	178	355	183	172	196	114	82	378	190	188
70～74	1,811	903	908	1,874	909	965	865	447	418	1,772	832	940
70	384	222	162	352	177	175	187	101	86	357	162	195
71	359	179	180	365	175	190	173	92	81	338	162	176
72	381	165	216	439	209	230	168	87	81	371	160	211
73	345	168	177	369	176	193	198	100	98	375	179	196
74	342	169	173	349	172	177	139	67	72	331	169	162
75～79	1,123	491	632	1,156	507	649	503	206	297	1,090	482	608
75	188	81	107	208	91	117	88	35	53	195	84	111
76	204	89	115	212	99	113	92	46	46	201	94	107
77	245	112	133	252	111	141	99	37	62	214	104	110
78	238	106	132	249	107	142	108	44	64	228	92	136
79	248	103	145	235	99	136	116	44	72	252	108	144
80～84	1,169	453	716	1,083	444	639	550	216	334	991	390	601
80	256	111	145	262	104	158	113	52	61	231	106	125
81	224	88	136	193	89	104	103	39	64	210	87	123
82	222	75	147	212	89	123	101	29	72	169	58	111
83	211	93	118	187	72	115	110	42	68	200	80	120
84	256	86	170	229	90	139	123	54	69	181	59	122
85～89	976	362	614	815	273	542	535	197	338	851	323	528
85	212	90	122	188	79	109	103	41	62	194	71	123
86	220	76	144	191	64	127	114	53	61	212	91	121
87	186	75	111	145	47	98	129	41	88	162	75	87
88	181	65	116	153	45	108	109	29	80	161	45	116
89	177	56	121	138	38	100	80	33	47	122	41	81
90～94	517	135	382	442	112	330	261	75	186	419	96	323
90	142	41	101	121	29	92	82	32	50	120	27	93
91	127	29	98	93	29	64	44	14	30	103	29	74
92	111	35	76	84	25	59	56	16	40	73	17	56
93	89	26	63	86	19	67	48	9	39	62	11	51
94	48	4	44	58	10	48	31	4	27	61	12	49
95～99	129	24	105	128	16	112	72	17	55	129	26	103
95	43	8	35	48	9	39	17	5	12	48	14	34
96	36	8	28	31	6	25	17	6	11	34	4	30
97	17	4	13	23	0	23	23	5	18	17	4	13
98	18	5	13	14	1	13	9	0	9	20	3	17
99	15	-1	16	12	0	12	6	1	5	10	1	9
100～	22	3	19	27	3	24	4	0	4	25	5	20
年少人口 (0～14歳)	1,829	902	927	4,426	2,277	2,149	932	485	447	2,100	1,036	1,064
生産年齢人口 (15～64歳)	7,912	3,971	3,941	13,835	6,550	7,285	3,945	1,977	1,968	9,202	4,499	4,703
老年人口 (65歳～)	7,449	3,238	4,211	7,376	3,138	4,238	3,649	1,600	2,049	6,941	2,979	3,962
年齢別割合	10.64	11.12	10.21	17.26	19.03	15.72	10.93	11.94	10.01	11.51	12.17	10.94
年少人口割合	46.03	48.96	43.41	53.96	54.74	53.28	46.27	48.67	44.09	50.44	52.84	48.34
生産年齢人口割合	43.33	39.92	46.38	28.77	26.23	31.00	42.80	39.39	45.90	38.05	34.99	40.72
老年人口割合												

※ 年齢別人口の推計にあたっては、令和2年10月1日現在の令和2年国勢調査結果（不詳補完値による。）をもとに、住民基本台帳による増減数を各歳別に加減して推計しているため、一部の年齢にマイナスを生じることがある。

	綾 町			高 鍋 町			新 富 町			西 米 良 村		
	総 数	男	女	総 数	男	女	総 数	男	女	総 数	男	女
総 数 (歳)	6,831	3,234	3,597	19,711	9,411	10,300	16,465	8,046	8,419	985	492	493
0 ~ 4	232	130	102	743	396	347	575	301	274	37	19	18
0	37	23	14	146	78	68	107	55	52	11	6	5
1	42	22	20	153	82	71	115	56	59	8	1	7
2	53	33	20	151	85	66	95	45	50	4	2	2
3	50	26	24	149	79	70	124	67	57	5	4	1
4	50	26	24	144	72	72	134	78	56	9	6	3
5 ~ 9	335	179	156	850	439	411	796	384	412	53	30	23
5	52	31	21	161	79	82	149	65	84	8	6	2
6	67	41	26	145	69	76	147	77	70	12	5	7
7	69	32	37	170	91	79	165	84	81	10	4	6
8	66	38	28	196	104	92	186	79	107	12	7	5
9	81	37	44	178	96	82	149	79	70	11	8	3
10 ~ 14	365	176	189	982	493	489	852	446	406	56	37	19
10	67	35	32	197	104	93	172	82	90	13	9	4
11	74	32	42	201	99	102	186	102	84	10	10	0
12	73	34	39	189	99	90	164	92	72	15	7	8
13	74	38	36	192	94	98	167	77	90	8	5	3
14	77	37	40	203	97	106	163	93	70	10	6	4
15 ~ 19	274	132	142	1,073	579	494	768	407	361	12	9	3
15	63	33	30	213	105	108	115	70	45	7	6	1
16	60	32	28	221	113	108	164	85	79	3	2	1
17	59	29	30	225	114	111	155	80	75	0	0	0
18	53	32	21	209	126	83	195	92	103	0	0	0
19	39	6	33	205	121	84	139	80	59	2	1	1
20 ~ 24	165	74	91	750	382	368	780	442	338	15	10	5
20	41	19	22	191	110	81	174	93	81	-1	0	-1
21	30	9	21	161	86	75	172	108	64	0	2	-2
22	30	13	17	123	62	61	154	89	65	6	5	1
23	25	16	9	114	59	55	135	80	55	3	0	3
24	39	17	22	161	65	96	145	72	73	7	3	4
25 ~ 29	172	88	84	753	394	359	689	381	308	20	12	8
25	36	16	20	135	71	64	144	92	52	0	-1	1
26	36	20	16	174	86	88	141	79	62	7	6	1
27	26	13	13	134	79	55	124	62	62	2	2	0
28	35	18	17	148	78	70	141	72	69	5	3	2
29	39	21	18	162	80	82	139	76	63	6	2	4
30 ~ 34	225	111	114	873	460	413	713	382	331	23	11	12
30	36	15	21	139	79	60	118	63	55	2	1	1
31	43	21	22	171	85	86	135	70	65	7	4	3
32	42	17	25	162	91	71	146	69	77	7	5	2
33	50	23	27	208	107	101	156	89	67	4	0	4
34	54	35	19	193	98	95	158	91	67	3	1	2
35 ~ 39	358	182	176	1,062	519	543	853	445	408	63	35	28
35	62	29	33	172	77	95	168	84	84	9	4	5
36	62	25	37	198	102	96	167	92	75	10	6	4
37	69	32	37	224	114	110	167	87	80	17	9	8
38	82	50	32	230	92	138	184	95	89	11	6	5
39	83	46	37	238	134	104	167	87	80	16	10	6
40 ~ 44	415	199	216	1,223	612	611	977	484	493	47	20	27
40	76	30	46	220	109	111	176	94	82	7	3	4
41	80	42	38	241	115	126	191	98	93	11	5	6
42	81	40	41	255	135	120	188	89	99	10	4	6
43	85	37	48	255	130	125	181	83	98	13	7	6
44	93	50	43	252	123	129	241	120	121	6	1	5
45 ~ 49	444	225	219	1,351	663	688	1,105	569	536	65	35	30
45	87	46	41	281	143	138	232	115	117	17	11	6
46	83	43	40	244	120	124	221	102	119	12	3	9
47	100	50	50	273	134	139	217	124	93	11	7	4
48	92	47	45	270	138	132	222	125	97	16	8	8
49	82	39	43	283	128	155	213	103	110	9	6	3
50 ~ 54	388	182	206	1,171	564	607	999	476	523	61	36	25
50	64	30	34	242	118	124	202	87	115	16	10	6
51	72	36	36	238	116	122	187	97	90	9	6	3
52	86	38	48	221	110	111	201	104	97	10	8	2
53	80	38	42	228	104	124	197	86	111	15	6	9
54	86	40	46	242	116	126	212	102	110	11	6	5

	綾 町			高 鍋 町			新 富 町			西米良村		
	総 数	男	女	総 数	男	女	総 数	男	女	総 数	男	女
55～59	381	187	194	1,102	523	579	987	446	541	49	27	22
55	63	33	30	199	89	110	157	74	83	10	4	6
56	84	41	43	227	101	126	184	78	106	12	6	6
57	76	33	43	206	118	88	214	84	130	7	3	4
58	73	41	32	255	117	138	214	107	107	12	10	2
59	85	39	46	215	98	117	218	103	115	8	4	4
60～64	484	240	244	1,247	592	655	1,093	560	533	54	31	23
60	111	59	52	220	110	110	204	99	105	11	7	4
61	92	44	48	246	130	116	200	108	92	8	5	3
62	86	44	42	255	115	140	237	137	100	8	5	3
63	101	46	55	264	115	149	242	106	136	15	6	9
64	94	47	47	262	122	140	210	110	100	12	8	4
65～69	590	274	316	1,481	714	767	1,218	612	606	82	41	41
65	116	59	57	280	138	142	212	99	113	18	10	8
66	122	51	71	300	153	147	239	122	117	16	7	9
67	118	58	60	276	126	150	240	126	114	13	4	9
68	118	53	65	294	144	150	267	137	130	18	10	8
69	116	53	63	331	153	178	260	128	132	17	10	7
70～74	684	322	362	1,814	834	980	1,444	651	793	95	49	46
70	142	62	80	345	150	195	272	112	160	15	5	10
71	110	47	63	361	181	180	311	151	160	25	13	12
72	154	71	83	391	175	216	269	125	144	17	10	7
73	150	72	78	396	175	221	302	143	159	22	13	9
74	128	70	58	321	153	168	290	120	170	16	8	8
75～79	421	197	224	1,133	509	624	838	392	446	66	26	40
75	76	30	46	185	82	103	141	72	69	8	2	6
76	86	43	43	235	108	127	163	77	86	12	5	7
77	96	46	50	249	109	140	179	77	102	16	5	11
78	72	36	36	221	105	116	161	71	90	15	8	7
79	91	42	49	243	105	138	194	95	99	15	6	9
80～84	405	179	226	947	376	571	787	343	444	86	33	53
80	82	33	49	222	81	141	190	77	113	20	10	10
81	100	50	50	196	82	114	156	71	85	18	6	12
82	70	32	38	164	68	96	146	66	80	15	6	9
83	71	29	42	183	73	110	137	56	81	17	6	11
84	82	35	47	182	72	110	158	73	85	16	5	11
85～89	290	107	183	701	254	447	601	223	378	56	17	39
85	70	29	41	164	53	111	139	59	80	13	1	12
86	67	25	42	156	62	94	115	42	73	13	6	7
87	54	21	33	143	63	80	124	45	79	15	5	10
88	51	16	35	131	45	86	113	46	67	10	4	6
89	48	16	32	107	31	76	110	31	79	5	1	4
90～94	146	44	102	356	89	267	285	85	200	32	12	20
90	37	13	24	100	32	68	76	27	49	6	5	1
91	28	7	21	79	24	55	66	20	46	7	1	6
92	34	11	23	85	12	73	57	20	37	7	4	3
93	31	8	23	45	11	34	45	9	36	7	2	5
94	16	5	11	47	10	37	41	9	32	5	0	5
95～99	48	4	44	84	17	67	92	18	74	11	2	9
95	17	1	16	30	4	26	41	6	35	1	1	0
96	10	-2	12	19	4	15	26	9	17	5	1	4
97	10	5	5	21	3	18	10	0	10	0	0	0
98	7	0	7	13	7	6	7	2	5	2	0	2
99	4	0	4	1	-1	2	8	1	7	3	0	3
100～	9	2	7	15	2	13	13	-1	14	2	0	2
年少人口 (0～14歳)	932	485	447	2,575	1,328	1,247	2,223	1,131	1,092	146	86	60
生産年齢人口 (15～64歳)	3,306	1,620	1,686	10,605	5,288	5,317	8,964	4,592	4,372	409	226	183
老年人口 (65歳～)	2,593	1,129	1,464	6,531	2,795	3,736	5,278	2,323	2,955	430	180	250
年齢別割合	13.64	15.00	12.43	13.06	14.11	12.11	13.50	14.06	12.97	14.82	17.48	12.17
割合												
生産年齢人口 割合	48.40	50.09	46.87	53.80	56.19	51.62	54.44	57.07	51.93	41.52	45.93	37.12
割合												
老年人口 割合	37.96	34.91	40.70	33.13	29.70	36.27	32.06	28.87	35.10	43.65	36.59	50.71
割合												

※ 年齢別人口の推計にあたっては、令和2年10月1日現在の令和2年国勢調査結果（不詳補完値による。）をもとに、住民基本台帳による増減数を各歳別に加減して推計しているため、一部の年齢にマイナスを生じることがある。。

	木城町			川南町			都農町			門川町		
	総数	男	女	総数	男	女	総数	男	女	総数	男	女
総数 （歳）	4,809	2,231	2,578	15,002	7,055	7,947	9,740	4,591	5,149	17,217	8,193	9,024
0～4	181	85	96	495	270	225	364	178	186	672	341	331
0	27	12	15	88	42	46	66	30	36	117	56	61
1	33	14	19	96	54	42	64	28	36	111	64	47
2	36	15	21	96	45	51	75	37	38	138	71	67
3	42	22	20	103	58	45	81	47	34	147	69	78
4	43	22	21	112	71	41	78	36	42	159	81	78
5～9	293	135	158	629	319	310	444	201	243	781	392	389
5	65	28	37	112	53	59	84	36	48	142	67	75
6	52	22	30	100	46	54	104	54	50	138	71	67
7	59	29	30	131	73	58	88	35	53	169	83	86
8	61	29	32	138	76	62	79	35	44	152	72	80
9	56	27	29	148	71	77	89	41	48	180	99	81
10～14	271	133	138	756	391	365	415	201	214	872	447	425
10	56	22	34	141	83	58	73	25	48	170	77	93
11	56	30	26	165	75	90	98	48	50	183	87	96
12	51	24	27	145	68	77	80	42	38	170	90	80
13	48	25	23	146	82	64	83	42	41	176	101	75
14	60	32	28	159	83	76	81	44	37	173	92	81
15～19	179	96	83	686	340	346	397	195	202	766	403	363
15	34	16	18	168	80	88	87	47	40	175	98	77
16	37	20	17	144	66	78	93	45	48	148	76	72
17	46	26	20	130	62	68	74	43	31	155	81	74
18	32	16	16	147	85	62	66	29	37	151	87	64
19	30	18	12	97	47	50	77	31	46	137	61	76
20～24	73	37	36	530	209	321	259	135	124	566	289	277
20	11	5	6	115	44	71	45	22	23	87	47	40
21	19	8	11	109	35	74	47	25	22	112	53	59
22	7	2	5	99	37	62	56	34	22	128	62	66
23	14	9	5	100	42	58	54	24	30	128	68	60
24	22	13	9	107	51	56	57	30	27	111	59	52
25～29	137	64	73	500	244	256	334	171	163	611	348	263
25	19	11	8	101	45	56	53	34	19	108	61	47
26	32	11	21	104	52	52	79	45	34	136	73	63
27	19	12	7	83	38	45	67	34	33	139	74	65
28	31	15	16	108	60	48	64	31	33	99	60	39
29	36	15	21	104	49	55	71	27	44	129	80	49
30～34	191	94	97	603	290	313	365	204	161	714	355	359
30	27	12	15	117	61	56	68	36	32	158	87	71
31	49	26	23	126	54	72	68	43	25	140	70	70
32	26	15	11	119	66	53	83	46	37	123	50	73
33	42	22	20	103	52	51	77	47	30	133	70	63
34	47	19	28	138	57	81	69	32	37	160	78	82
35～39	264	121	143	746	370	376	473	236	237	829	407	422
35	42	23	19	170	96	74	74	39	35	162	87	75
36	57	27	30	140	78	62	92	51	41	175	77	98
37	58	27	31	132	54	78	119	55	64	148	70	78
38	52	23	29	154	63	91	95	44	51	172	85	87
39	55	21	34	150	79	71	93	47	46	172	88	84
40～44	296	159	137	896	452	444	556	297	259	1,021	516	505
40	52	20	32	160	76	84	111	58	53	183	101	82
41	66	34	32	171	93	78	110	63	47	204	105	99
42	52	28	24	195	98	97	108	61	47	200	97	103
43	58	37	21	172	84	88	118	54	64	213	103	110
44	68	40	28	198	101	97	109	61	48	221	110	111
45～49	293	136	157	946	459	487	597	287	310	1,058	533	525
45	64	26	38	185	93	92	109	47	62	222	108	114
46	51	22	29	178	86	92	126	61	65	191	84	107
47	67	36	31	198	85	113	133	56	77	211	103	108
48	58	27	31	178	86	92	120	67	53	230	129	101
49	53	25	28	207	109	98	109	56	53	204	109	95
50～54	237	129	108	841	413	428	517	254	263	1,120	542	578
50	47	29	18	181	98	83	103	50	53	249	119	130
51	55	30	25	170	85	85	106	58	48	217	113	104
52	53	29	24	166	69	97	96	43	53	205	91	114
53	41	19	22	160	85	75	106	58	48	224	108	116
54	41	22	19	164	76	88	106	45	61	225	111	114

	木城町			川南町			都農町			門川町		
	総数	男	女	総数	男	女	総数	男	女	総数	男	女
55～59	245	103	142	849	409	440	515	253	262	1,066	522	544
55	29	15	14	128	61	67	101	53	48	175	84	91
56	55	22	33	179	75	104	102	61	41	246	126	120
57	42	16	26	173	87	86	99	42	57	245	119	126
58	68	27	41	178	90	88	113	45	68	212	92	120
59	51	23	28	191	96	95	100	52	48	188	101	87
60～64	329	159	170	1,072	525	547	664	315	349	1,149	547	602
60	62	28	34	201	91	110	103	58	45	189	99	90
61	64	26	38	206	104	102	110	57	53	230	101	129
62	59	34	25	217	111	106	144	55	89	239	107	132
63	64	29	35	220	118	102	139	69	70	258	126	132
64	80	42	38	228	101	127	168	76	92	233	114	119
65～69	404	187	217	1,251	597	654	880	431	449	1,428	686	742
65	71	31	40	231	110	121	173	90	83	264	123	141
66	82	39	43	246	122	124	167	76	91	256	114	142
67	83	40	43	233	103	130	179	87	92	259	126	133
68	86	41	45	257	128	129	178	82	96	321	159	162
69	82	36	46	284	134	150	183	96	87	328	164	164
70～74	482	232	250	1,490	714	776	1,032	458	574	1,573	726	847
70	91	48	43	288	131	157	201	94	107	292	130	162
71	106	55	51	304	161	143	214	98	116	315	151	164
72	98	43	55	337	164	173	229	104	125	349	154	195
73	105	46	59	280	128	152	194	92	102	328	159	169
74	82	40	42	281	130	151	194	70	124	289	132	157
75～79	254	115	139	880	403	477	647	307	340	1,023	466	557
75	37	19	18	143	70	73	108	54	54	166	73	93
76	48	25	23	165	81	84	114	56	58	189	82	107
77	56	29	27	179	76	103	140	67	73	225	107	118
78	54	20	34	169	74	95	128	61	67	192	94	98
79	59	22	37	224	102	122	157	69	88	251	110	141
80～84	286	120	166	757	317	440	545	236	309	910	350	560
80	72	31	41	171	80	91	107	44	63	222	91	131
81	59	26	33	165	64	101	110	51	59	209	84	125
82	52	21	31	143	59	84	99	50	49	153	56	97
83	54	20	34	128	51	77	106	43	63	157	61	96
84	49	22	27	150	63	87	123	48	75	169	58	111
85～89	235	85	150	584	209	375	410	147	263	610	219	391
85	50	18	32	135	50	85	76	31	45	148	61	87
86	53	23	30	138	48	90	96	39	57	149	59	90
87	50	19	31	127	42	85	100	34	66	105	39	66
88	47	17	30	87	36	51	65	17	48	104	31	73
89	35	8	27	97	33	64	73	26	47	104	29	75
90～94	108	33	75	340	96	244	233	63	170	335	87	248
90	24	7	17	78	25	53	66	19	47	90	30	60
91	21	7	14	81	24	57	54	11	43	76	24	52
92	27	6	21	74	16	58	49	15	34	62	13	49
93	19	4	15	58	16	42	41	8	33	73	14	59
94	17	9	8	49	15	34	23	10	13	34	6	28
95～99	48	8	40	129	24	105	75	17	58	105	17	88
95	15	5	10	38	7	31	22	6	16	42	6	36
96	13	1	12	33	11	22	26	5	21	26	3	23
97	10	1	9	22	4	18	11	3	8	12	5	7
98	7	1	6	21	2	19	10	1	9	11	-2	13
99	3	0	3	15	0	15	6	2	4	14	5	9
100～	3	0	3	22	4	18	18	5	13	8	0	8
年少人口 (0～14歳)	745	353	392	1,880	980	900	1,223	580	643	2,325	1,180	1,145
生産年齢人口 (15～64歳)	2,244	1,098	1,146	7,669	3,711	3,958	4,677	2,347	2,330	8,900	4,462	4,438
老年人口 (65歳～)	1,820	780	1,040	5,453	2,364	3,089	3,840	1,664	2,176	5,992	2,551	3,441
年齢別割合	15.49	15.82	15.21	12.53	13.89	11.33	12.56	12.63	12.49	13.50	14.40	12.69
割合												
生産年齢人口 割合	46.66	49.22	44.45	51.12	52.60	49.80	48.02	51.12	45.25	51.69	54.46	49.18
割合												
老年人口 割合	37.85	34.96	40.34	36.35	33.51	38.87	39.43	36.24	42.26	34.80	31.14	38.13
割合												

※ 年齢別人口の推計にあたっては、令和2年10月1日現在の令和2年国勢調査結果（不詳補完値による。）をもとに、住民基本台帳による増減数を各歳別に加減して推計しているため、一部の年齢にマイナスを生じることがある。

総数 (歳)	諸塚村			椎葉村			美郷町			高千穂町		
	総数	男	女	総数	男	女	総数	男	女	総数	男	女
総数	1,441	704	737	2,441	1,241	1,200	4,687	2,282	2,405	11,420	5,521	5,899
0～4	41	24	17	77	34	43	118	65	53	366	199	167
0	7	2	5	12	3	9	26	14	12	72	42	30
1	7	6	1	11	7	4	21	16	5	61	33	28
2	12	9	3	25	13	12	22	10	12	81	48	33
3	9	4	5	13	8	5	22	10	12	82	44	38
4	6	3	3	16	3	13	27	15	12	70	32	38
5～9	53	30	23	103	67	36	137	76	61	438	239	199
5	11	3	8	17	9	8	24	8	16	95	46	49
6	15	10	5	20	12	8	23	15	8	94	49	45
7	8	6	2	26	21	5	30	19	11	82	51	31
8	7	5	2	17	8	9	24	11	13	87	48	39
9	12	6	6	23	17	6	36	23	13	80	45	35
10～14	46	25	21	101	48	53	164	86	78	467	239	228
10	9	4	5	19	14	5	32	13	19	92	45	47
11	11	6	5	17	7	10	31	17	14	92	40	52
12	7	3	4	19	8	11	36	16	20	104	62	42
13	11	6	5	19	8	11	28	13	15	87	49	38
14	8	6	2	27	11	16	37	27	10	92	43	49
15～19	24	12	12	36	15	21	73	46	27	414	214	200
15	12	6	6	26	12	14	19	10	9	105	50	55
16	9	6	3	11	4	7	14	6	8	94	51	43
17	0	0	0	3	2	1	14	9	5	89	52	37
18	1	0	1	-6	-4	-2	14	6	8	85	37	48
19	2	0	2	2	1	1	12	15	-3	41	24	17
20～24	18	12	6	2	0	2	84	46	38	128	80	48
20	1	2	-1	-4	-2	-2	12	5	7	19	17	2
21	3	3	0	2	1	1	10	6	4	12	6	6
22	7	5	2	-3	-2	-1	16	8	8	25	18	7
23	-1	-1	0	2	0	2	28	18	10	38	21	17
24	8	3	5	5	3	2	18	9	9	34	18	16
25～29	31	22	9	49	30	19	103	55	48	311	159	152
25	1	1	0	6	4	2	30	14	16	57	30	27
26	3	3	0	13	7	6	16	10	6	55	28	27
27	8	6	2	9	4	5	18	9	9	69	33	36
28	8	6	2	6	5	1	18	10	8	66	31	35
29	11	6	5	15	10	5	21	12	9	64	37	27
30～34	47	23	24	82	44	38	133	72	61	411	213	198
30	8	4	4	11	3	8	29	17	12	63	36	27
31	9	5	4	21	13	8	14	6	8	77	34	43
32	10	5	5	13	6	7	39	18	21	82	44	38
33	8	3	5	13	10	3	22	14	8	86	45	41
34	12	6	6	24	12	12	29	17	12	103	54	49
35～39	56	27	29	114	64	50	161	83	78	511	263	248
35	9	5	4	16	10	6	27	10	17	100	48	52
36	6	2	4	22	10	12	29	19	10	87	36	51
37	13	6	7	29	11	18	33	22	11	100	56	44
38	15	8	7	18	12	6	29	12	17	119	70	49
39	13	6	7	29	21	8	43	20	23	105	53	52
40～44	74	40	34	123	67	56	184	102	82	573	291	282
40	13	10	3	30	17	13	40	23	17	109	57	52
41	17	10	7	25	8	17	34	24	10	116	56	60
42	15	6	9	21	12	9	39	20	19	113	54	59
43	15	6	9	22	16	6	29	14	15	123	67	56
44	14	8	6	25	14	11	42	21	21	112	57	55
45～49	63	35	28	106	55	51	194	102	92	607	308	299
45	9	3	6	20	14	6	47	27	20	123	56	67
46	13	9	4	19	8	11	32	15	17	127	70	57
47	18	6	12	21	10	11	38	21	17	130	73	57
48	10	7	3	25	12	13	42	23	19	117	56	61
49	13	10	3	21	11	10	35	16	19	110	53	57
50～54	93	47	46	141	80	61	239	129	110	552	279	273
50	19	11	8	32	21	11	45	22	23	111	61	50
51	10	7	3	32	20	12	48	23	25	107	47	60
52	20	11	9	28	13	15	47	24	23	99	50	49
53	23	7	16	26	8	18	46	31	15	113	49	64
54	21	11	10	23	18	5	53	29	24	122	72	50

	諸塚村			椎葉村			美郷町			高千穂町		
	総数	男	女	総数	男	女	総数	男	女	総数	男	女
55～59	92	47	45	156	91	65	249	130	119	656	328	328
55	16	6	10	26	20	6	37	17	20	103	43	60
56	13	7	6	29	16	13	50	22	28	136	75	61
57	18	4	14	29	15	14	49	26	23	123	62	61
58	27	18	9	39	22	17	56	34	22	145	73	72
59	18	12	6	33	18	15	57	31	26	149	75	74
60～64	126	57	69	223	127	96	403	208	195	934	482	452
60	20	6	14	39	25	14	63	33	30	161	88	73
61	20	8	12	42	22	20	82	37	45	194	99	95
62	24	16	8	46	29	17	86	46	40	183	100	83
63	32	12	20	46	23	23	86	43	43	204	95	109
64	30	15	15	50	28	22	86	49	37	192	100	92
65～69	136	70	66	234	132	102	488	257	231	1,180	604	576
65	22	11	11	38	21	17	89	46	43	227	111	116
66	22	11	11	50	26	24	84	39	45	206	110	96
67	26	11	15	54	30	24	85	51	34	258	125	133
68	35	18	17	46	32	14	105	57	48	239	124	115
69	31	19	12	46	23	23	125	64	61	250	134	116
70～74	142	80	62	239	129	110	591	295	296	1,183	594	589
70	20	15	5	48	31	17	106	49	57	222	116	106
71	26	11	15	48	24	24	117	61	56	252	114	138
72	37	23	14	66	30	36	132	62	70	270	137	133
73	31	18	13	42	26	16	124	60	64	240	134	106
74	28	13	15	35	18	17	112	63	49	199	93	106
75～79	89	41	48	159	64	95	352	143	209	687	322	365
75	17	10	7	31	17	14	57	24	33	125	66	59
76	15	8	7	26	9	17	63	29	34	117	61	56
77	18	7	11	35	18	17	72	27	45	161	85	76
78	20	7	13	31	6	25	76	29	47	127	54	73
79	19	9	10	36	14	22	84	34	50	157	56	101
80～84	127	46	81	180	81	99	359	153	206	755	296	459
80	34	14	20	33	11	22	75	28	47	157	56	101
81	27	6	21	41	21	20	62	24	38	138	51	87
82	18	4	14	35	18	17	79	34	45	142	60	82
83	22	12	10	32	14	18	73	35	38	160	66	94
84	26	10	16	39	17	22	70	32	38	158	63	95
85～89	99	45	54	181	67	114	363	150	213	696	251	445
85	26	12	14	36	15	21	79	30	49	154	60	94
86	23	12	11	39	16	23	94	44	50	162	54	108
87	16	7	9	41	18	23	65	25	40	116	45	71
88	17	6	11	40	8	32	69	33	36	132	50	82
89	17	8	9	25	10	15	56	18	38	132	42	90
90～94	62	17	45	105	39	66	231	71	160	411	132	279
90	14	7	7	30	8	22	67	28	39	114	50	64
91	21	5	16	24	8	16	56	16	40	95	27	68
92	9	3	6	20	8	12	45	14	31	75	26	49
93	10	1	9	13	7	6	29	7	22	65	13	52
94	8	1	7	18	8	10	34	6	28	62	16	46
95～99	17	4	13	25	7	18	55	13	42	122	26	96
95	9	2	7	8	2	6	24	5	19	37	13	24
96	3	1	2	9	2	7	9	5	4	36	7	29
97	2	0	2	4	1	3	7	3	4	17	1	16
98	3	1	2	3	2	1	6	0	6	19	3	16
99	0	0	0	1	0	1	9	0	9	13	2	11
100～	5	0	5	5	0	5	6	0	6	18	2	16
年少人口 (0～14歳)	140	79	61	281	149	132	419	227	192	1,271	677	594
生産年齢人口 (15～64歳)	624	322	302	1,032	573	459	1,823	973	850	5,097	2,617	2,480
老年人口 (65歳～)	677	303	374	1,128	519	609	2,445	1,082	1,363	5,052	2,227	2,825
年少人口割合	9.72	11.22	8.28	11.51	12.01	11.00	8.94	9.95	7.98	11.13	12.26	10.07
生産年齢人口割合	43.30	45.74	40.98	42.28	46.17	38.25	38.89	42.64	35.34	44.63	47.40	42.04
老年人口割合	46.98	43.04	50.75	46.21	41.82	50.75	52.17	47.41	56.67	44.24	40.34	47.89

※ 年齢別人口の推計にあたっては、令和2年10月1日現在の令和2年国勢調査結果(不詳補完値による。)をもとに、住民基本台帳による増減数を各歳別に加減して推計しているため、一部の年齢にマイナスを生じることがある。

	日之影町			五ヶ瀬町		
	総数	男	女	総数	男	女
総数 (歳)	3,515	1,699	1,816	3,363	1,646	1,717
0～4	104	50	54	84	42	42
0	14	9	5	9	4	5
1	23	7	16	15	8	7
2	18	6	12	19	8	11
3	17	12	5	21	9	12
4	32	16	16	20	13	7
5～9	108	53	55	116	66	50
5	18	7	11	26	20	6
6	21	11	10	20	7	13
7	18	7	11	28	16	12
8	24	12	12	25	14	11
9	27	16	11	17	9	8
10～14	135	60	75	218	117	101
10	27	13	14	31	21	10
11	23	11	12	25	14	11
12	32	13	19	50	23	27
13	31	13	18	52	27	25
14	22	10	12	60	32	28
15～19	87	39	48	169	93	76
15	33	15	18	58	30	28
16	18	7	11	50	27	23
17	18	5	13	34	22	12
18	14	6	8	24	12	12
19	4	6	-2	3	2	1
20～24	37	19	18	34	15	19
20	8	2	6	4	1	3
21	1	0	1	9	2	7
22	8	6	2	8	6	2
23	6	2	4	4	1	3
24	14	9	5	9	5	4
25～29	77	46	31	62	39	23
25	13	2	11	10	6	4
26	9	6	3	17	15	2
27	20	15	5	17	9	8
28	16	10	6	4	1	3
29	19	13	6	14	8	6
30～34	113	62	51	92	47	45
30	15	9	6	17	10	7
31	24	12	12	20	10	10
32	27	19	8	17	6	11
33	22	10	12	23	13	10
34	25	12	13	15	8	7
35～39	142	66	76	128	68	60
35	20	9	11	23	12	11
36	27	15	12	27	15	12
37	40	20	20	21	9	12
38	32	11	21	25	12	13
39	23	11	12	32	20	12
40～44	164	92	72	164	82	82
40	30	16	14	29	12	17
41	35	17	18	31	14	17
42	29	21	8	36	18	18
43	31	16	15	36	22	14
44	39	22	17	32	16	16
45～49	163	98	65	160	77	83
45	26	13	13	32	21	11
46	34	23	11	36	13	23
47	33	17	16	25	12	13
48	33	23	10	40	18	22
49	37	22	15	27	13	14
50～54	161	88	73	171	86	85
50	30	15	15	34	15	19
51	34	18	16	32	17	15
52	35	20	15	32	17	15
53	33	18	15	33	20	13
54	29	17	12	40	17	23

年齢別人口構成（市町村別） 令和3年10月1日現在
(人、%)

	日之影町			五ヶ瀬町		
	総数	男	女	総数	男	女
55～59	262	132	130	198	103	95
55	40	22	18	24	10	14
56	54	30	24	45	24	21
57	70	40	30	37	20	17
58	45	21	24	35	21	14
59	53	19	34	57	28	29
60～64	319	170	149	277	137	140
60	50	28	22	52	20	32
61	61	33	28	47	26	21
62	66	31	35	58	30	28
63	74	41	33	53	26	27
64	68	37	31	67	35	32
65～69	365	186	179	336	186	150
65	70	39	31	62	34	28
66	74	43	31	57	33	24
67	61	27	34	63	38	25
68	74	30	44	78	38	40
69	86	47	39	76	43	33
70～74	360	205	155	352	177	175
70	75	51	24	73	33	40
71	64	34	30	72	30	42
72	75	43	32	71	42	29
73	88	43	45	74	39	35
74	58	34	24	62	33	29
75～79	254	95	159	189	90	99
75	32	12	20	35	18	17
76	51	17	34	31	12	19
77	56	24	32	33	18	15
78	54	17	37	37	16	21
79	61	25	36	53	26	27
80～84	252	102	150	245	99	146
80	52	26	26	46	17	29
81	44	15	29	44	20	24
82	51	21	30	48	22	26
83	52	21	31	51	19	32
84	53	19	34	56	21	35
85～89	227	70	157	190	75	115
85	61	18	43	37	13	24
86	38	9	29	43	19	24
87	59	22	37	50	22	28
88	26	8	18	30	12	18
89	43	13	30	30	9	21
90～94	146	56	90	131	38	93
90	27	11	16	31	10	21
91	36	16	20	34	11	23
92	33	12	21	30	8	22
93	20	9	11	18	4	14
94	30	8	22	18	5	13
95～99	33	8	25	36	9	27
95	10	3	7	9	3	6
96	15	4	11	8	3	5
97	10	1	9	6	0	6
98	-2	-1	-1	5	1	4
99	0	1	-1	8	2	6
100～	6	2	4	11	0	11
年少人口 (0～14歳)	347	163	184	418	225	193
生産年齢人口 (15～64歳)	1,525	812	713	1,455	747	708
老年人口 (65歳～)	1,643	724	919	1,490	674	816
年齢別割合	9.87	9.59	10.13	12.43	13.67	11.24
年少人口 割合	43.39	47.79	39.26	43.26	45.38	41.23
生産年齢人口 割合	46.74	42.61	50.61	44.31	40.95	47.52
老年人口 割合						

※ 年齢別人口の推計にあたっては、令和2年10月1日現在の令和2年国勢調査結果（不詳補完値による。）をもとに、住民基本台帳による増減数を各歳別に加減して推計しているため、一部の年齢にマイナスを生じることがある。

年齢各歳別人口ピラミッド（令和3年10月1日現在）

