

年齢3区分別割合等の推移

区 分	昭和45年 ※	50年 ※	55年 ※	60年 ※	平成2年 ※	8年	9年	10年
総数(人)	1,051,105	1,085,055	1,151,587	1,175,543	1,168,907	1,177,407	1,176,394	1,175,535
年少人口 (0~14歳)	278,242	265,987	273,766	270,084	239,738	206,550	201,692	197,260
生産年齢人口 (15~64歳)	684,091	716,077	757,074	764,617	761,368	758,912	755,123	750,741
老年人口 (65歳~)	88,772	102,923	120,638	140,747	166,539	211,907	219,543	227,501
構成比(%)	100.0	100.0	100.0	100.0	100.0	100.0	100.0	100.0
年少人口	26.5	24.5	23.8	23.0	20.5	17.5	17.1	16.8
生産年齢人口	65.1	66.0	65.7	65.0	65.1	64.5	64.2	63.9
老年人口	8.4	9.5	10.5	12.0	14.2	18.0	18.7	19.4
増減率(%)	-2.74	3.23	6.13	2.08	-0.56	0.14	-0.09	-0.07
年少人口	-16.96	-4.40	2.92	-1.34	-11.24	-2.02	-2.35	-2.20
生産年齢人口	2.31	4.68	5.73	1.00	-0.42	-0.24	-0.50	-0.58
老年人口	15.32	15.94	17.21	16.67	18.33	3.76	3.60	3.62
性 比	90.1	90.4	91.5	90.5	89.3	89.8	89.7	89.5
年少人口	103.7	104.5	104.9	104.8	104.4	104.2	104.5	104.4
生産年齢人口	86.3	87.9	90.6	90.7	91.3	93.7	93.8	93.9
老年人口	80.4	75.9	71.2	66.9	63.8	66.2	66.5	66.8
年齢構成指数								
年少人口指数	40.7	37.1	36.2	35.3	31.5	27.2	26.7	26.3
老年人口指数	13.0	14.4	15.9	18.4	21.9	27.9	29.1	30.3
従属人口指数	53.6	51.5	52.1	53.7	53.4	55.1	55.8	56.6
老年化指数	31.9	38.7	44.1	52.1	69.5	102.6	108.9	115.3

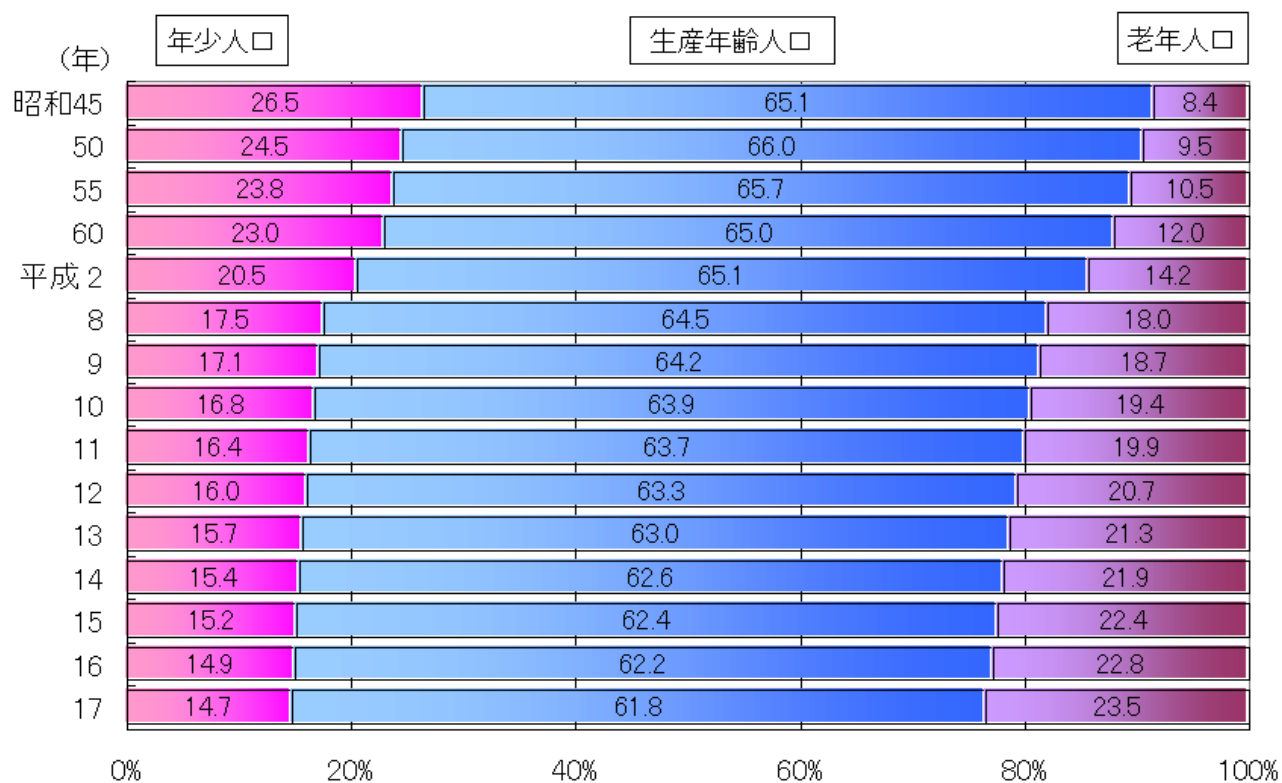
区 分	11年	12年 ※	13年	14年	15年	16年	17年 ※
総数(人)	1,175,006	1,170,007	1,167,904	1,165,763	1,163,489	1,160,847	1,153,042
年少人口 (0~14歳)	192,677	187,431	183,492	179,768	176,359	173,278	169,075
生産年齢人口 (15~64歳)	748,183	740,401	735,717	730,279	726,069	722,230	712,527
老年人口 (65歳~)	234,115	241,754	248,278	255,313	260,666	264,956	270,586
構成比(%)	100.0	100.0	100.0	100.0	100.0	100.0	100.0
年少人口	16.4	16.0	15.7	15.4	15.2	14.9	14.7
生産年齢人口	63.7	63.3	63.0	62.6	62.4	62.2	61.8
老年人口	19.9	20.7	21.3	21.9	22.4	22.8	23.5
増減率(%)	-0.05	-0.43	-0.18	-0.18	-0.20	-0.23	-0.67
年少人口	-2.32	-2.72	-2.10	-2.03	-1.90	-1.75	-2.43
生産年齢人口	-0.34	-1.04	-0.63	-0.74	-0.58	-0.53	-1.34
老年人口	2.91	3.26	2.70	2.83	2.10	1.65	2.12
性 比	89.5	89.4	89.2	89.1	89.0	88.9	88.7
年少人口	104.9	105.0	104.9	104.7	104.8	105.2	105.6
生産年齢人口	94.0	94.0	94.0	94.2	94.3	94.3	94.1
老年人口	66.8	67.2	67.4	67.5	67.6	67.5	67.8
年齢構成指数							
年少人口指数	25.8	25.3	24.9	24.6	24.3	24.0	23.7
老年人口指数	31.3	32.7	33.7	35.0	35.9	36.7	38.0
従属人口指数	57.0	58.0	58.7	59.6	60.2	60.7	61.7
老年化指数	121.5	129.0	135.3	142.0	147.8	152.9	160.0

注1) ※は国勢調査人口

2) 人口総数には年齢不詳者も含まれているため、年齢3区分の積み上げ人口に一致しない場合がある。

3) 昭和45~平成2年の増減率は5年前との比較であり、平成9年以降は前年との比較である。

年齢3区分別人口割合の推移



*** 年齢構成指数**

従属人口指数 = $\frac{\text{年少人口} + \text{老年人口}}{\text{生産年齢人口}} \times 100$
 働き手である生産年齢人口100人が、社会的・経済的な面で負担となる従属人口（年少人口＋老年人口）をどれだけ養うかを示す指数

年少人口指数 = $\frac{\text{年少人口}}{\text{生産年齢人口}} \times 100$
 生産年齢人口100人が、何人の年少人口を扶養しているかを示す指数

老年人口指数 = $\frac{\text{老年人口}}{\text{生産年齢人口}} \times 100$
 生産年齢人口100人に対し、老年人口が何人になるかを示す指数

老年化指数 = $\frac{\text{老年人口}}{\text{年少人口}} \times 100$
 老年人口比率よりも人口高齢化の程度を敏感に示す指数

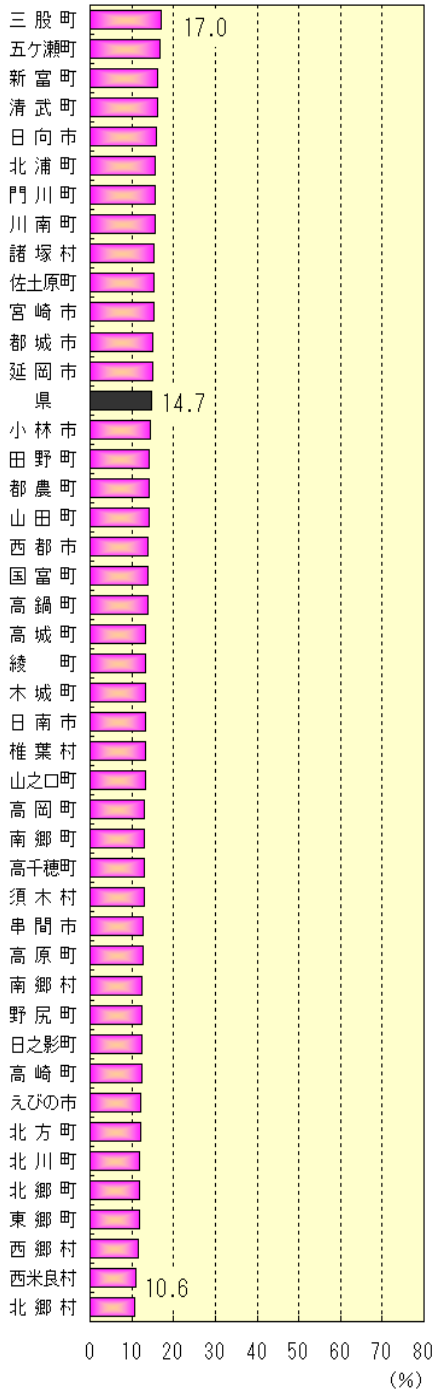
年齢3区分別人口及び構成比

(人、%)

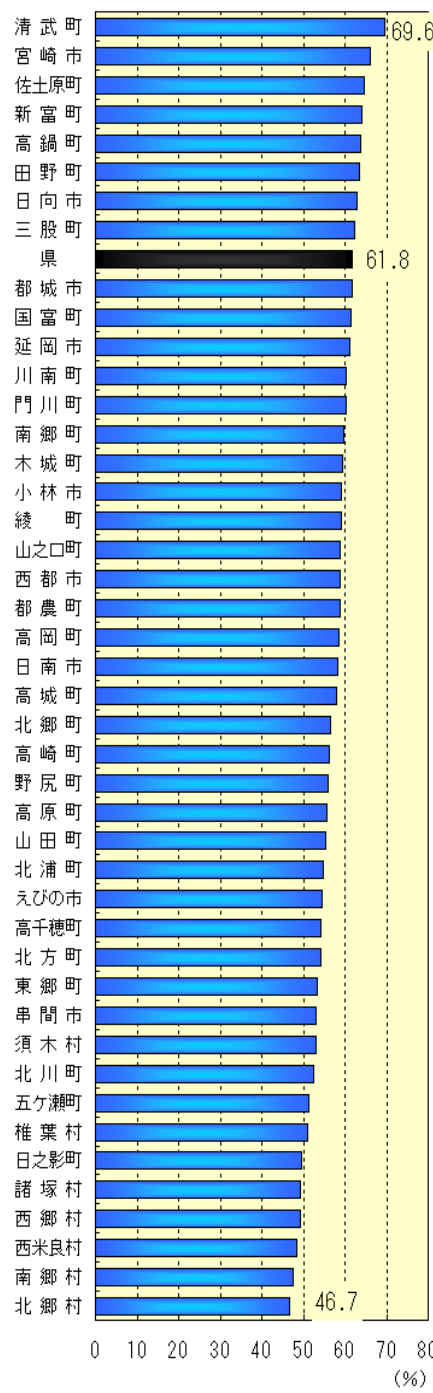
市町村	総数	平成17年10月1日現在											
		年少人口(0~14歳)				生産年齢人口(15~64歳)				老年人口(65歳~)			
		総数	男	女	構成比	総数	男	女	構成比	総数	男	女	構成比
調整推計人口	1,153,042	169,075	88,548	83,882	14.7	712,527	352,067	373,438	61.8	270,586	112,645	166,229	23.5
宮崎県													
宮崎市	310,123	47,106	24,037	23,069	15.2	205,355	97,766	107,589	66.2	57,434	23,329	34,105	18.5
都城	133,062	20,071	10,297	9,774	15.1	82,098	39,737	42,361	61.7	30,717	12,304	18,413	23.1
延岡	121,635	18,136	9,468	8,668	14.9	74,482	35,811	38,671	61.2	28,987	11,521	17,466	23.8
日南市	44,227	5,845	3,035	2,810	13.2	25,830	12,509	13,321	58.4	12,550	4,987	7,563	28.4
小林	38,923	5,674	2,907	2,767	14.6	23,071	11,122	11,949	59.3	10,178	4,168	6,010	26.1
日向	58,666	9,297	4,832	4,465	15.8	36,956	17,763	19,193	63.0	12,389	4,985	7,404	21.1
串間	22,118	2,795	1,430	1,365	12.6	11,752	5,813	5,939	53.1	7,571	2,976	4,595	34.2
西都	34,087	4,752	2,432	2,320	13.9	20,084	9,911	10,173	58.9	9,251	3,781	5,470	27.1
えびの	23,079	2,812	1,471	1,341	12.2	12,567	6,299	6,268	54.5	7,700	3,037	4,663	33.4
市計	785,920	116,488	59,909	56,579	14.8	492,195	236,731	255,464	62.6	176,777	71,088	105,689	22.5
宮崎郡													
清武町	28,696	4,607	2,369	2,238	16.1	19,982	9,931	10,051	69.6	3,832	1,623	2,209	13.4
田野町	11,580	1,646	865	781	14.2	7,364	3,505	3,859	63.6	2,570	1,014	1,556	22.2
佐土原町	32,981	5,066	2,593	2,473	15.4	21,293	10,154	11,139	64.6	6,622	2,857	3,765	20.1
計	73,257	11,319	5,827	5,492	15.5	48,639	23,590	25,049	66.4	13,024	5,494	7,530	17.8
南那珂郡													
北郷町	5,073	599	304	295	11.8	2,862	1,415	1,447	56.4	1,612	617	995	31.8
南郷町	11,614	1,513	784	729	13.0	6,929	3,446	3,483	59.7	3,172	1,282	1,890	27.3
計	16,687	2,112	1,088	1,024	12.7	9,791	4,861	4,930	58.7	4,784	1,899	2,885	28.7
北諸県郡													
三股町	24,545	4,173	2,112	2,061	17.0	15,296	7,325	7,971	62.3	5,076	2,062	3,014	20.7
山之口町	6,935	913	461	452	13.2	4,088	2,013	2,075	58.9	1,934	770	1,164	27.9
高城町	11,944	1,603	816	787	13.4	6,918	3,388	3,530	57.9	3,423	1,332	2,091	28.7
山田町	8,288	1,168	607	561	14.1	4,592	2,277	2,315	55.4	2,513	984	1,529	30.3
高崎町	10,726	1,334	707	627	12.4	6,019	2,973	3,046	56.1	3,373	1,337	2,036	31.4
計	62,438	9,191	4,703	4,488	14.7	36,913	17,976	18,937	59.1	16,319	6,485	9,834	26.1
西諸県郡													
高原町	10,623	1,340	729	611	12.6	5,899	2,938	2,961	55.5	3,382	1,381	2,001	31.8
野尻町	8,670	1,088	571	517	12.5	4,854	2,423	2,431	56.0	2,728	1,068	1,660	31.5
須木村	2,227	290	162	128	13.0	1,179	579	600	52.9	758	305	453	34.0
計	21,520	2,718	1,462	1,256	12.6	11,932	5,940	5,992	55.4	6,868	2,754	4,114	31.9
東諸県郡													
高岡町	12,213	1,602	817	785	13.1	7,134	3,470	3,664	58.4	3,475	1,424	2,051	28.5
国富町	21,692	3,001	1,539	1,462	13.8	13,361	6,493	6,868	61.6	5,330	2,192	3,138	24.6
綾町	7,478	994	489	505	13.3	4,412	2,129	2,283	59.0	2,072	884	1,188	27.7
計	41,383	5,597	2,845	2,752	13.5	24,907	12,092	12,815	60.2	10,877	4,500	6,377	26.3
児湯郡													
高鍋町	22,522	3,115	1,560	1,555	13.8	14,346	7,280	7,066	63.7	5,048	2,043	3,005	22.4
新富町	18,608	2,997	1,513	1,484	16.1	11,921	6,062	5,859	64.1	3,690	1,555	2,135	19.8
西米良村	1,307	142	71	71	10.9	632	335	297	48.4	533	210	323	40.8
木城町	5,531	735	352	383	13.3	3,288	1,693	1,595	59.4	1,508	629	879	27.3
川南町	17,323	2,691	1,381	1,310	15.5	10,455	5,178	5,277	60.4	4,177	1,667	2,510	24.1
都農町	11,811	1,677	848	829	14.2	6,955	3,435	3,520	58.9	3,169	1,277	1,892	26.8
計	77,102	11,357	5,725	5,632	14.7	47,597	23,983	23,614	61.7	18,125	7,381	10,744	23.5
東臼杵郡													
門川町	19,207	2,995	1,574	1,421	15.6	11,561	5,600	5,961	60.2	4,574	1,810	2,764	23.8
東郷町	4,889	572	289	283	11.7	2,611	1,299	1,312	53.4	1,706	680	1,026	34.9
南郷村	2,342	294	150	144	12.6	1,112	558	554	47.5	936	403	533	40.0
西郷村	2,574	298	143	155	11.6	1,266	651	615	49.2	1,010	431	579	39.2
北郷村	1,958	207	106	101	10.6	914	471	443	46.7	837	355	482	42.7
北方町	4,680	567	283	284	12.1	2,534	1,315	1,219	54.1	1,579	630	949	33.7
北川町	4,478	535	280	255	11.9	2,348	1,180	1,168	52.4	1,595	618	977	35.6
北浦町	4,389	685	362	323	15.6	2,407	1,208	1,199	54.8	1,297	522	775	29.6
諸塚村	2,119	327	173	154	15.4	1,045	524	521	49.3	747	316	431	35.3
椎葉村	3,478	458	217	241	13.2	1,777	956	821	51.1	1,243	561	682	35.7
計	50,114	6,938	3,577	3,361	13.8	27,575	13,762	13,813	55.0	15,524	6,326	9,198	31.0
西臼杵郡													
高千穂町	14,778	1,925	948	977	13.0	8,023	4,024	3,999	54.3	4,830	1,956	2,874	32.7
日之影町	5,031	629	342	287	12.5	2,490	1,273	1,217	49.5	1,912	767	1,145	38.0
五ヶ瀬町	4,812	801	416	385	16.6	2,465	1,269	1,196	51.2	1,546	636	910	32.1
計	24,621	3,355	1,706	1,649	13.6	12,978	6,566	6,412	52.7	8,288	3,359	4,929	33.7
町村計	367,122	52,587	28,639	27,303	14.3	220,332	115,336	117,974	60.0	93,809	41,557	60,540	25.6
県計	1,153,042	169,075	88,548	83,882	14.7	712,527	352,067	373,438	61.8	270,586	112,645	166,229	23.5

注) 人口総数には年齢不詳者も含まれているため、年齢3区分の積み上げ人口には一致しない場合がある。

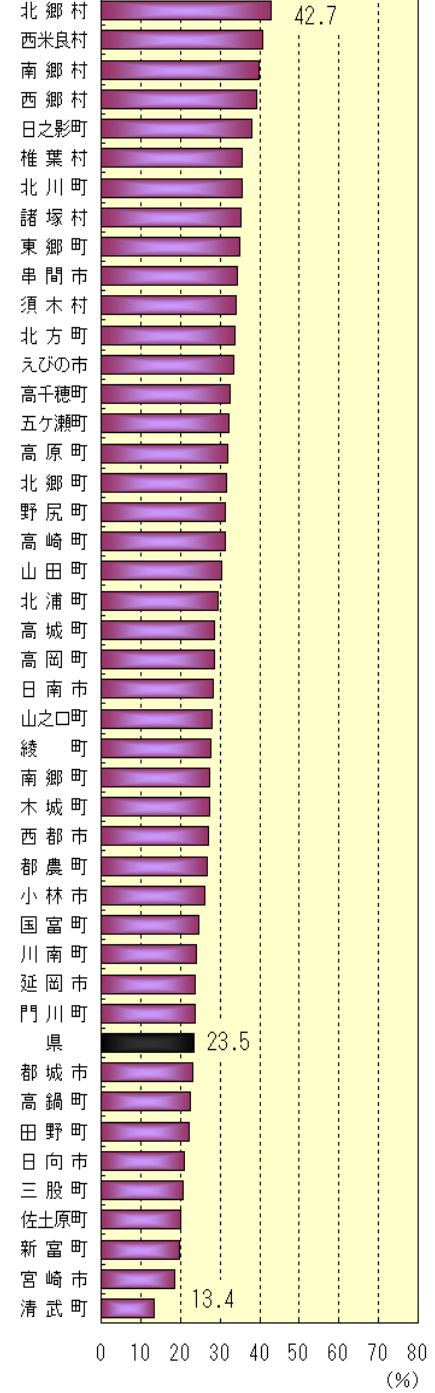
年少人口割合



生産年齢人口割合



老年人口割合

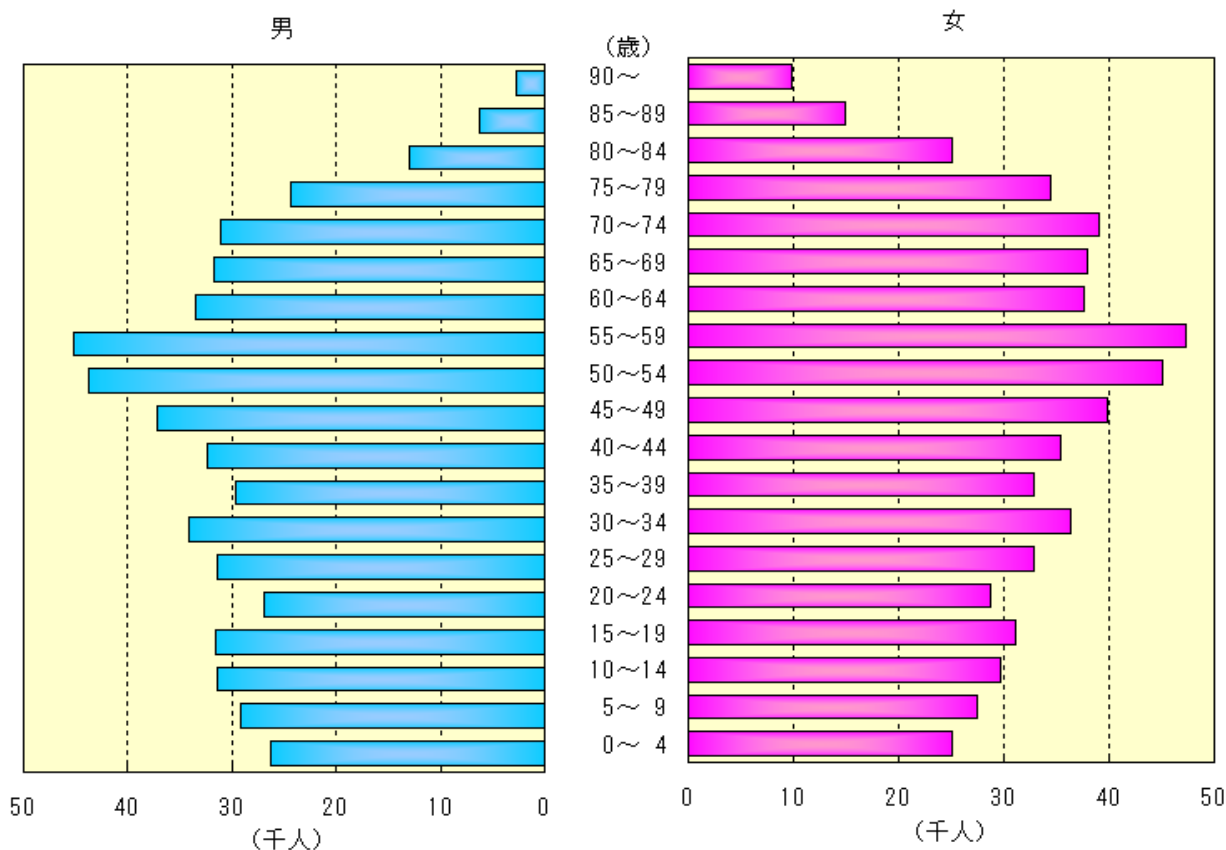


年齢5歳階級別人口

年齢	平成17年10月1日現在				平成16年10月1日現在			増減数(16.10.1~17.9.30)		
	総数(人)	男	女	性比	総数(人)	男	女	(人)	男	女
総数(歳)	1,153,042	542,113	610,929	88.7	1,160,847	546,367	614,480	-7,805	-4,254	-3,551
0~4	51,322	26,276	25,046	104.9	53,582	27,427	26,155	-2,260	-1,151	-1,109
5~9	56,720	29,204	27,516	106.1	57,603	29,639	27,964	-883	-435	-448
10~14	61,033	31,362	29,671	105.7	62,093	31,751	30,342	-1,060	-389	-671
15~19	62,665	31,587	31,078	101.6	68,792	34,642	34,150	-6,127	-3,055	-3,072
20~24	55,672	26,912	28,760	93.6	58,121	28,529	29,592	-2,449	-1,617	-832
25~29	64,279	31,351	32,928	95.2	64,500	31,337	33,163	-221	14	-235
30~34	70,380	34,099	36,281	94.0	69,406	33,727	35,679	974	372	602
35~39	62,648	29,715	32,933	90.2	63,225	29,842	33,383	-577	-127	-450
40~44	67,778	32,358	35,420	91.4	69,348	33,270	36,078	-1,570	-912	-658
45~49	76,934	37,169	39,765	93.5	79,548	38,746	40,802	-2,614	-1,577	-1,037
50~54	88,713	43,697	45,016	97.1	92,107	45,363	46,744	-3,394	-1,666	-1,728
55~59	92,452	45,160	47,292	95.5	85,288	41,556	43,732	7,164	3,604	3,560
60~64	71,006	33,453	37,553	89.1	71,895	33,525	38,370	-889	-72	-817
65~69	69,726	31,791	37,935	83.8	71,370	32,435	38,935	-1,644	-644	-1,000
70~74	70,261	31,158	39,103	79.7	69,193	30,532	38,661	1,068	626	442
75~79	58,834	24,374	34,460	70.7	56,651	23,234	33,417	2,183	1,140	1,043
80~84	38,029	12,989	25,040	51.9	36,349	12,125	24,224	1,680	864	816
85~89	21,104	6,188	14,916	41.5	19,425	5,680	13,745	1,679	508	1,171
90~	12,632	2,786	9,846	28.3	11,968	2,747	9,221	664	39	625
不詳	854	484	370	-	383	260	123	471	224	247

注1) 性比=男の人口÷女の人口×100(女性を100としたときの男性比)

注2) 平成17年10月1日現在は国勢調査の結果による



年齢別人口構成

平成17年10月1日現在

	県			市 部			郡 部		
	総 数	男	女	総 数	男	女	総 数	男	女
総 数	1,153,042	542,113	610,929	785,920	367,981	417,939	367,122	174,132	192,990
0～4	51,322	26,276	25,046	36,187	18,572	17,615	15,135	7,704	7,431
0	9,540	4,848	4,692	6,856	3,511	3,345	2,684	1,337	1,347
1	10,037	5,159	4,878	7,133	3,665	3,468	2,904	1,494	1,410
2	10,171	5,235	4,936	7,179	3,668	3,511	2,992	1,567	1,425
3	10,720	5,454	5,266	7,531	3,890	3,641	3,189	1,564	1,625
4	10,854	5,580	5,274	7,488	3,838	3,650	3,366	1,742	1,624
5～9	56,720	29,204	27,516	38,990	20,161	18,829	17,730	9,043	8,687
5	10,936	5,553	5,383	7,562	3,862	3,700	3,374	1,691	1,683
6	11,048	5,784	5,264	7,674	4,025	3,649	3,374	1,759	1,615
7	11,374	5,813	5,561	7,826	4,030	3,796	3,548	1,783	1,765
8	11,643	5,979	5,664	7,868	4,082	3,786	3,775	1,897	1,878
9	11,719	6,075	5,644	8,060	4,162	3,898	3,659	1,913	1,746
10～14	61,033	31,362	29,671	41,311	21,176	20,135	19,722	10,186	9,536
10	12,045	6,179	5,866	8,253	4,190	4,063	3,792	1,989	1,803
11	12,205	6,243	5,962	8,344	4,272	4,072	3,861	1,971	1,890
12	12,079	6,257	5,822	8,073	4,143	3,930	4,006	2,114	1,892
13	12,403	6,406	5,997	8,401	4,381	4,020	4,002	2,025	1,977
14	12,301	6,277	6,024	8,240	4,190	4,050	4,061	2,087	1,974
15～19	62,665	31,587	31,078	42,840	21,590	21,250	19,825	9,997	9,828
15	12,884	6,559	6,325	8,741	4,489	4,252	4,143	2,070	2,073
16	13,485	6,859	6,626	9,222	4,676	4,546	4,263	2,183	2,080
17	13,983	7,139	6,844	9,615	4,916	4,699	4,368	2,223	2,145
18	12,202	6,088	6,114	8,387	4,188	4,199	3,815	1,900	1,915
19	10,111	4,942	5,169	6,875	3,321	3,554	3,236	1,621	1,615
20～24	55,672	26,912	28,760	38,196	18,043	20,153	17,476	8,869	8,607
20	10,815	5,241	5,574	7,395	3,475	3,920	3,420	1,766	1,654
21	10,809	5,219	5,590	7,402	3,492	3,910	3,407	1,727	1,680
22	11,164	5,470	5,694	7,635	3,643	3,992	3,529	1,827	1,702
23	11,505	5,500	6,005	7,876	3,721	4,155	3,629	1,779	1,850
24	11,379	5,482	5,897	7,888	3,712	4,176	3,491	1,770	1,721
25～29	64,279	31,351	32,928	45,435	21,881	23,554	18,844	9,470	9,374
25	12,004	5,897	6,107	8,414	4,086	4,328	3,590	1,811	1,779
26	12,387	5,992	6,395	8,671	4,123	4,548	3,716	1,869	1,847
27	12,571	6,163	6,408	8,847	4,324	4,523	3,724	1,839	1,885
28	13,381	6,522	6,859	9,497	4,523	4,974	3,884	1,999	1,885
29	13,936	6,777	7,159	10,006	4,825	5,181	3,930	1,952	1,978
30～34	70,380	34,099	36,281	50,966	24,658	26,308	19,414	9,441	9,973
30	14,097	6,754	7,343	10,172	4,905	5,267	3,925	1,849	2,076
31	14,685	7,127	7,558	10,698	5,203	5,495	3,987	1,924	2,063
32	14,548	7,218	7,330	10,589	5,208	5,381	3,959	2,010	1,949
33	13,781	6,641	7,140	9,942	4,772	5,170	3,839	1,869	1,970
34	13,269	6,359	6,910	9,565	4,570	4,995	3,704	1,789	1,915
35～39	62,648	29,715	32,933	44,828	21,206	23,622	17,820	8,509	9,311
35	12,971	6,287	6,684	9,383	4,567	4,816	3,588	1,720	1,868
36	12,989	6,142	6,847	9,398	4,436	4,962	3,591	1,706	1,885
37	13,045	6,099	6,946	9,325	4,386	4,939	3,720	1,713	2,007
38	13,244	6,257	6,987	9,480	4,416	5,064	3,764	1,841	1,923
39	10,399	4,930	5,469	7,242	3,401	3,841	3,157	1,529	1,628
40～44	67,778	32,358	35,420	47,410	22,540	24,870	20,368	9,818	10,550
40	13,365	6,264	7,101	9,414	4,367	5,047	3,951	1,897	2,054
41	13,345	6,400	6,945	9,321	4,491	4,830	4,024	1,909	2,115
42	13,609	6,451	7,158	9,521	4,513	5,008	4,088	1,938	2,150
43	13,386	6,404	6,982	9,375	4,474	4,901	4,011	1,930	2,081
44	14,073	6,839	7,234	9,779	4,695	5,084	4,294	2,144	2,150
45～49	76,934	37,169	39,765	52,227	24,982	27,245	24,707	12,187	12,520
45	14,559	6,978	7,581	10,005	4,727	5,278	4,554	2,251	2,303
46	15,334	7,322	8,012	10,509	4,977	5,532	4,825	2,345	2,480
47	15,020	7,269	7,751	10,114	4,860	5,254	4,906	2,409	2,497
48	15,618	7,565	8,053	10,499	5,047	5,452	5,119	2,518	2,601
49	16,403	8,035	8,368	11,100	5,371	5,729	5,303	2,664	2,639
50～54	88,713	43,697	45,016	59,322	28,846	30,476	29,391	14,851	14,540
50	16,543	8,075	8,468	11,038	5,297	5,741	5,505	2,778	2,727
51	16,938	8,305	8,633	11,356	5,481	5,875	5,582	2,824	2,758
52	17,540	8,657	8,883	11,644	5,722	5,922	5,896	2,935	2,961
53	18,660	9,386	9,274	12,459	6,195	6,264	6,201	3,191	3,010
54	19,032	9,274	9,758	12,825	6,151	6,674	6,207	3,123	3,084

	県			市 部			郡 部		
	総 数	男	女	総 数	男	女	総 数	男	女
55～59	92,452	45,160	47,292	62,779	30,313	32,466	29,673	14,847	14,826
55	19,461	9,482	9,979	13,140	6,295	6,845	6,321	3,187	3,134
56	21,298	10,359	10,939	14,282	6,867	7,415	7,016	3,492	3,524
57	21,297	10,510	10,787	14,519	7,107	7,412	6,778	3,403	3,375
58	19,022	9,294	9,728	12,973	6,277	6,696	6,049	3,017	3,032
59	11,374	5,515	5,859	7,865	3,767	4,098	3,509	1,748	1,761
60～64	71,006	33,453	37,553	48,192	22,672	25,520	22,814	10,781	12,033
60	12,192	5,826	6,366	8,324	3,974	4,350	3,868	1,852	2,016
61	14,447	6,822	7,625	9,817	4,589	5,228	4,630	2,233	2,397
62	13,926	6,635	7,291	9,540	4,555	4,985	4,386	2,080	2,306
63	15,100	6,984	8,116	10,130	4,673	5,457	4,970	2,311	2,659
64	15,341	7,186	8,155	10,381	4,881	5,500	4,960	2,305	2,655
65～69	69,726	31,791	37,935	46,448	20,937	25,511	23,278	10,854	12,424
65	13,623	6,253	7,370	9,097	4,121	4,976	4,526	2,132	2,394
66	13,056	5,937	7,119	8,779	3,953	4,826	4,277	1,984	2,293
67	13,860	6,306	7,554	9,136	4,131	5,005	4,724	2,175	2,549
68	15,056	6,861	8,195	10,033	4,500	5,533	5,023	2,361	2,662
69	14,131	6,434	7,697	9,403	4,232	5,171	4,728	2,202	2,526
70～74	70,261	31,158	39,103	46,182	20,242	25,940	24,079	10,916	13,163
70	14,809	6,674	8,135	9,780	4,366	5,414	5,029	2,308	2,721
71	13,927	6,234	7,693	9,087	4,014	5,073	4,840	2,220	2,620
72	14,497	6,440	8,057	9,602	4,211	5,391	4,895	2,229	2,666
73	13,776	6,000	7,776	9,099	3,913	5,186	4,677	2,087	2,590
74	13,252	5,810	7,442	8,614	3,738	4,876	4,638	2,072	2,566
75～79	58,834	24,374	34,460	38,356	15,829	22,527	20,478	8,545	11,933
75	12,893	5,482	7,411	8,433	3,558	4,875	4,460	1,924	2,536
76	12,509	5,347	7,162	8,184	3,498	4,686	4,325	1,849	2,476
77	11,529	4,781	6,748	7,574	3,129	4,445	3,955	1,652	2,303
78	11,282	4,621	6,661	7,243	2,954	4,289	4,039	1,667	2,372
79	10,621	4,143	6,478	6,922	2,690	4,232	3,699	1,453	2,246
80～84	38,029	12,989	25,040	24,439	8,403	16,036	13,590	4,586	9,004
80	9,422	3,523	5,899	6,108	2,335	3,773	3,314	1,188	2,126
81	8,238	2,929	5,309	5,274	1,896	3,378	2,964	1,033	1,931
82	7,535	2,495	5,040	4,795	1,596	3,199	2,740	899	1,841
83	6,836	2,147	4,689	4,397	1,357	3,040	2,439	790	1,649
84	5,998	1,895	4,103	3,865	1,219	2,646	2,133	676	1,457
85～89	21,104	6,188	14,916	13,341	3,882	9,459	7,763	2,306	5,457
85	6,008	1,854	4,154	3,802	1,175	2,627	2,206	679	1,527
86	4,149	1,212	2,937	2,606	763	1,843	1,543	449	1,094
87	4,140	1,247	2,893	2,637	793	1,844	1,503	454	1,049
88	3,637	1,017	2,620	2,295	621	1,674	1,342	396	946
89	3,170	858	2,312	2,001	530	1,471	1,169	328	841
90～94	9,657	2,282	7,375	6,140	1,474	4,666	3,517	808	2,709
90	2,674	640	2,034	1,701	416	1,285	973	224	749
91	2,349	580	1,769	1,530	379	1,151	819	201	618
92	1,902	458	1,444	1,211	298	913	691	160	531
93	1,552	340	1,212	991	215	776	561	125	436
94	1,180	264	916	707	166	541	473	98	375
95～99	2,617	450	2,167	1,653	291	1,362	964	159	805
95	887	164	723	561	100	461	326	64	262
96	720	124	596	467	80	387	253	44	209
97	473	84	389	293	58	235	180	26	154
98	341	54	287	199	37	162	142	17	125
99	196	24	172	133	16	117	63	8	55
100～	358	54	304	218	30	188	140	24	116
不 詳	854	484	370	460	253	207	394	231	163
年少人口 (0～14歳)	169,075	86,842	82,233	116,488	59,909	56,579	52,587	26,933	25,654
生産年齢人口 (15～64歳)	712,527	345,501	367,026	492,195	236,731	255,464	220,332	108,770	111,562
老年人口 (65歳～)	270,586	109,286	161,300	176,777	71,088	105,689	93,809	38,198	55,611
年齢別割合(%)									
年少人口 割 合	14.7	16.0	13.5	14.8	16.3	13.5	14.3	15.5	13.3
生産年齢人口 割 合	61.8	63.7	60.1	62.6	64.3	61.1	60.0	62.5	57.8
老年人口 割 合	23.5	20.2	26.4	22.5	19.3	25.3	25.6	21.9	28.8

年齢別人口構成（市町村別）

平成17年10月1日現在

	宮崎市			都城市			延岡市			日南市		
	総数	男	女	総数	男	女	総数	男	女	総数	男	女
総数	310,123	145,263	164,860	133,062	62,426	70,636	121,635	56,816	64,819	44,227	20,532	23,695
0～4	14,956	7,589	7,367	6,344	3,265	3,079	5,673	2,925	2,748	1,603	825	778
0	2,831	1,447	1,384	1,259	630	629	1,032	537	495	284	136	148
1	3,005	1,482	1,523	1,237	654	583	1,089	556	533	320	171	149
2	2,960	1,513	1,447	1,240	629	611	1,145	581	564	318	160	158
3	3,109	1,606	1,503	1,283	670	613	1,241	641	600	335	164	171
4	3,051	1,541	1,510	1,325	682	643	1,166	610	556	346	194	152
5～9	15,938	8,176	7,762	6,442	3,335	3,107	6,221	3,273	2,948	1,917	1,022	895
5	3,136	1,578	1,558	1,243	637	606	1,213	631	582	373	194	179
6	3,178	1,676	1,502	1,287	659	628	1,199	628	571	352	193	159
7	3,194	1,604	1,590	1,303	680	623	1,252	680	572	374	213	161
8	3,221	1,641	1,580	1,228	655	573	1,269	659	610	393	201	192
9	3,209	1,677	1,532	1,381	704	677	1,288	675	613	425	221	204
10～14	16,212	8,272	7,940	7,285	3,697	3,588	6,242	3,270	2,972	2,325	1,188	1,137
10	3,300	1,676	1,624	1,455	727	728	1,235	656	579	445	225	220
11	3,307	1,658	1,649	1,468	760	708	1,301	675	626	453	236	217
12	3,189	1,635	1,554	1,428	706	722	1,188	631	557	443	241	202
13	3,216	1,672	1,544	1,458	785	673	1,324	695	629	476	228	248
14	3,200	1,631	1,569	1,476	719	757	1,194	613	581	508	258	250
15～19	17,680	8,858	8,822	7,388	3,787	3,601	6,439	3,246	3,193	2,275	1,101	1,174
15	3,425	1,757	1,668	1,579	817	762	1,293	660	633	502	270	232
16	3,683	1,858	1,825	1,564	821	743	1,380	694	686	527	250	277
17	3,932	2,005	1,927	1,633	850	783	1,431	732	699	491	236	255
18	3,509	1,738	1,771	1,406	712	694	1,288	651	637	443	217	226
19	3,131	1,500	1,631	1,206	587	619	1,047	509	538	312	128	184
20～24	17,143	8,016	9,127	6,601	3,115	3,486	5,655	2,647	3,008	1,758	816	942
20	3,352	1,566	1,786	1,264	577	687	1,136	556	580	354	145	209
21	3,272	1,512	1,760	1,202	594	608	1,220	573	647	348	165	183
22	3,379	1,580	1,799	1,336	636	700	1,181	563	618	329	176	153
23	3,609	1,714	1,895	1,374	641	733	1,049	462	587	347	158	189
24	3,531	1,644	1,887	1,425	667	758	1,069	493	576	380	172	208
25～29	20,228	9,596	10,632	7,832	3,842	3,990	6,339	3,073	3,266	2,110	1,008	1,102
25	3,670	1,785	1,885	1,499	730	769	1,199	568	631	397	180	217
26	3,823	1,785	2,038	1,504	717	787	1,213	610	603	419	199	220
27	4,014	1,912	2,102	1,490	759	731	1,169	585	584	409	206	203
28	4,220	1,965	2,255	1,706	848	858	1,322	621	701	444	208	236
29	4,501	2,149	2,352	1,633	788	845	1,436	689	747	441	215	226
30～34	23,540	11,262	12,278	8,216	3,953	4,263	7,469	3,697	3,772	2,312	1,131	1,181
30	4,675	2,174	2,501	1,686	818	868	1,424	716	708	438	213	225
31	4,909	2,386	2,523	1,724	826	898	1,569	764	805	479	228	251
32	4,913	2,406	2,507	1,670	801	869	1,612	832	780	474	229	245
33	4,582	2,167	2,415	1,626	794	832	1,463	728	735	456	224	232
34	4,461	2,129	2,332	1,510	714	796	1,401	657	744	465	237	228
35～39	20,175	9,434	10,741	7,242	3,391	3,851	6,549	3,147	3,402	2,107	1,047	1,060
35	4,309	2,098	2,211	1,463	730	733	1,395	665	730	440	233	207
36	4,286	2,008	2,278	1,536	677	859	1,351	658	693	422	205	217
37	4,218	1,925	2,293	1,466	694	772	1,366	656	710	446	229	217
38	4,199	1,901	2,298	1,571	751	820	1,374	669	705	449	199	250
39	3,163	1,502	1,661	1,206	539	667	1,063	499	564	350	181	169
40～44	20,024	9,530	10,494	7,882	3,733	4,149	7,044	3,342	3,702	2,451	1,149	1,302
40	4,137	1,969	2,168	1,460	688	772	1,400	627	773	477	213	264
41	3,985	1,926	2,059	1,561	755	806	1,347	641	706	486	222	264
42	3,974	1,873	2,101	1,547	719	828	1,458	697	761	489	233	256
43	3,896	1,820	2,076	1,588	745	843	1,418	705	713	482	223	259
44	4,032	1,942	2,090	1,726	826	900	1,421	672	749	517	258	259
45～49	20,643	9,743	10,900	9,008	4,408	4,600	7,684	3,604	4,080	2,930	1,463	1,467
45	4,098	1,936	2,162	1,743	845	898	1,446	640	806	545	260	285
46	4,196	1,989	2,207	1,822	850	972	1,529	736	793	603	292	311
47	4,028	1,891	2,137	1,733	850	883	1,409	663	746	557	295	262
48	4,006	1,863	2,143	1,844	924	920	1,633	782	851	600	307	293
49	4,315	2,064	2,251	1,866	939	927	1,667	783	884	625	309	316
50～54	22,622	10,804	11,818	9,980	4,795	5,185	9,331	4,455	4,876	3,360	1,661	1,699
50	4,315	2,025	2,290	1,893	928	965	1,658	751	907	605	300	305
51	4,278	2,040	2,238	1,993	942	1,051	1,717	850	867	663	335	328
52	4,350	2,100	2,250	1,923	920	1,003	1,867	908	959	720	386	334
53	4,710	2,305	2,405	2,031	993	1,038	1,962	943	1,019	690	325	365
54	4,969	2,334	2,635	2,140	1,012	1,128	2,127	1,003	1,124	682	315	367

	宮崎市			都城市			延岡市			日南市		
	総数	男	女	総数	男	女	総数	男	女	総数	男	女
55～59	24,729	11,706	13,023	10,170	5,041	5,129	10,194	4,974	5,220	3,562	1,733	1,829
55	5,092	2,342	2,750	2,081	1,046	1,035	2,165	1,059	1,106	702	337	365
56	5,568	2,640	2,928	2,337	1,177	1,160	2,385	1,144	1,241	790	379	411
57	5,690	2,735	2,955	2,422	1,206	1,216	2,413	1,231	1,182	847	400	447
58	5,201	2,424	2,777	2,015	996	1,019	2,010	971	1,039	756	394	362
59	3,178	1,565	1,613	1,315	616	699	1,221	569	652	467	223	244
60～64	18,571	8,817	9,754	7,779	3,672	4,107	7,778	3,626	4,152	2,965	1,400	1,565
60	3,293	1,572	1,721	1,322	609	713	1,359	656	703	498	254	244
61	3,807	1,798	2,009	1,502	700	802	1,617	768	849	586	255	331
62	3,736	1,748	1,988	1,555	790	765	1,531	705	826	561	275	286
63	3,844	1,779	2,065	1,684	785	899	1,670	766	904	631	291	340
64	3,891	1,920	1,971	1,716	788	928	1,601	731	870	689	325	364
65～69	16,075	7,335	8,740	7,849	3,593	4,256	7,747	3,448	4,299	3,112	1,375	1,737
65	3,278	1,539	1,739	1,546	726	820	1,453	637	816	571	243	328
66	3,098	1,419	1,679	1,470	679	791	1,472	643	829	588	280	308
67	3,049	1,396	1,653	1,556	708	848	1,572	664	908	638	279	359
68	3,432	1,532	1,900	1,752	815	937	1,656	777	879	674	300	374
69	3,218	1,449	1,769	1,525	665	860	1,594	727	867	641	273	368
70～74	14,775	6,436	8,339	8,050	3,497	4,553	7,802	3,407	4,395	3,352	1,445	1,907
70	3,129	1,371	1,758	1,686	747	939	1,619	753	866	725	321	404
71	2,963	1,328	1,635	1,591	687	904	1,528	654	874	631	268	363
72	3,106	1,310	1,796	1,625	728	897	1,612	716	896	716	314	402
73	2,920	1,289	1,631	1,602	665	937	1,539	639	900	640	263	377
74	2,657	1,138	1,519	1,546	670	876	1,504	645	859	640	279	361
75～79	12,277	5,154	7,123	6,672	2,711	3,961	6,262	2,513	3,749	2,737	1,132	1,605
75	2,705	1,142	1,563	1,425	585	840	1,461	612	849	574	247	327
76	2,626	1,107	1,519	1,457	618	839	1,352	557	795	592	245	347
77	2,362	1,002	1,360	1,341	542	799	1,187	487	700	532	210	322
78	2,314	1,009	1,305	1,310	515	795	1,133	453	680	526	218	308
79	2,270	894	1,376	1,139	451	688	1,129	404	725	513	212	301
80～84	7,622	2,634	4,988	4,412	1,509	2,903	3,799	1,282	2,517	1,785	621	1,164
80	1,983	764	1,219	1,119	443	676	899	318	581	454	164	290
81	1,614	583	1,031	1,003	351	652	851	304	547	368	143	225
82	1,504	508	996	882	281	601	756	250	506	334	119	215
83	1,360	412	948	748	241	507	679	212	467	349	102	247
84	1,161	367	794	660	193	467	614	198	416	280	93	187
85～89	4,103	1,177	2,926	2,356	712	1,644	2,133	595	1,538	1,018	292	726
85	1,167	345	822	694	207	487	593	177	416	285	84	201
86	810	250	560	480	157	323	402	111	291	205	62	143
87	796	245	551	477	134	343	442	129	313	207	57	150
88	716	194	522	378	108	270	367	84	283	172	50	122
89	614	143	471	327	106	221	329	94	235	149	39	110
90～94	1,974	486	1,488	1,054	231	823	959	227	732	412	96	316
90	530	133	397	295	66	229	279	69	210	120	28	92
91	507	129	378	275	69	206	215	54	161	110	23	87
92	394	93	301	207	40	167	209	55	154	71	18	53
93	317	83	234	164	33	131	143	22	121	70	15	55
94	226	48	178	113	23	90	113	27	86	41	12	29
95～99	541	96	445	291	48	243	249	46	203	119	23	96
95	185	35	150	86	13	73	100	15	85	38	8	30
96	134	16	118	103	17	86	60	14	46	38	9	29
97	110	20	90	44	13	31	42	10	32	17	2	15
98	67	17	50	33	3	30	35	6	29	9	1	8
99	45	8	37	25	2	23	12	1	11	17	3	14
100～	67	11	56	33	3	30	36	3	33	15	3	12
不詳	228	131	97	176	88	88	30	16	14	2	1	1
年少人口 (0～14歳)	47,106	24,037	23,069	20,071	10,297	9,774	18,136	9,468	8,668	5,845	3,035	2,810
生産年齢人口 (15～64歳)	205,355	97,766	107,589	82,098	39,737	42,361	74,482	35,811	38,671	25,830	12,509	13,321
老年人口 (65歳～)	57,434	23,329	34,105	30,717	12,304	18,413	28,987	11,521	17,466	12,550	4,987	7,563
年齢別割合(%)												
年少人口 割合	15.2	16.5	14.0	15.1	16.5	13.8	14.9	16.7	13.4	13.2	14.8	11.9
生産年齢人口 割合	66.2	67.3	65.3	61.7	63.7	60.0	61.2	63.0	59.7	58.4	60.9	56.2
老年人口 割合	18.5	16.1	20.7	23.1	19.7	26.1	23.8	20.3	26.9	28.4	24.3	31.9

平成17年10月1日現在

	小林市			日向市			串間市			西都市		
	総数	男	女	総数	男	女	総数	男	女	総数	男	女
総数	38,923	18,197	20,726	58,666	27,597	31,069	22,118	10,219	11,899	34,087	16,124	17,963
0～4	1,661	870	791	2,888	1,495	1,393	799	418	381	1,435	742	693
0	317	160	157	543	281	262	151	80	71	262	143	119
1	334	189	145	554	294	260	146	85	61	283	146	137
2	340	193	147	590	299	291	154	80	74	270	127	143
3	329	166	163	601	319	282	172	82	90	307	162	145
4	341	162	179	600	302	298	176	91	85	313	164	149
5～9	1,909	981	928	3,170	1,641	1,529	903	457	446	1,615	831	784
5	393	202	191	580	290	290	170	85	85	313	179	134
6	363	193	170	633	332	301	161	87	74	318	157	161
7	367	190	177	640	324	316	195	98	97	326	156	170
8	404	220	184	675	361	314	183	90	93	317	164	153
9	382	176	206	642	334	308	194	97	97	341	175	166
10～14	2,104	1,056	1,048	3,239	1,696	1,543	1,093	555	538	1,702	859	843
10	382	185	197	685	344	341	208	108	100	327	156	171
11	438	232	206	647	336	311	186	95	91	334	162	172
12	421	199	222	631	328	303	226	119	107	331	168	163
13	419	221	198	666	354	312	233	118	115	367	184	183
14	444	219	225	610	334	276	240	115	125	343	189	154
15～19	2,141	1,103	1,038	3,016	1,507	1,509	995	493	502	1,766	897	869
15	490	240	250	619	316	303	230	112	118	343	183	160
16	520	281	239	693	338	355	224	115	109	390	192	198
17	522	287	235	710	340	370	249	122	127	360	196	164
18	395	183	212	586	300	286	179	89	90	357	183	174
19	214	112	102	408	213	195	113	55	58	316	143	173
20～24	1,485	719	766	2,461	1,172	1,289	773	395	378	1,474	711	763
20	268	124	144	437	198	239	129	67	62	289	150	139
21	280	136	144	459	203	256	154	76	78	295	133	162
22	283	135	148	496	252	244	152	70	82	310	140	170
23	331	172	159	531	263	268	161	82	79	287	138	149
24	323	152	171	538	256	282	177	100	77	293	150	143
25～29	1,957	916	1,041	3,486	1,686	1,800	853	420	433	1,649	831	818
25	357	184	173	599	283	316	161	82	79	330	168	162
26	378	169	209	653	317	336	163	78	85	330	162	168
27	416	198	218	693	336	357	159	67	92	320	164	156
28	399	177	222	701	338	363	184	100	84	308	149	159
29	407	188	219	840	412	428	186	93	93	361	188	173
30～34	2,012	972	1,040	3,848	1,888	1,960	875	419	456	1,765	861	904
30	404	201	203	793	393	400	181	91	90	370	184	186
31	439	215	224	840	418	422	184	93	91	344	168	176
32	426	198	228	774	390	384	185	78	107	350	174	176
33	386	175	211	730	357	373	171	77	94	352	172	180
34	357	183	174	711	330	381	154	80	74	349	163	186
35～39	1,938	920	1,018	3,418	1,618	1,800	835	412	423	1,658	805	853
35	371	174	197	710	329	381	165	83	82	350	166	184
36	386	181	205	688	347	341	167	82	85	356	171	185
37	412	207	205	705	323	382	175	85	90	341	170	171
38	431	204	227	760	358	402	181	89	92	344	167	177
39	338	154	184	555	261	294	147	73	74	267	131	136
40～44	2,268	1,054	1,214	3,543	1,708	1,835	1,090	514	576	1,876	925	951
40	446	205	241	696	317	379	194	77	117	358	166	192
41	436	220	216	703	346	357	202	86	116	363	181	182
42	455	213	242	734	347	387	239	121	118	385	190	195
43	471	216	255	678	347	331	208	95	113	377	203	174
44	460	200	260	732	351	381	247	135	112	393	185	208
45～49	2,702	1,305	1,397	4,020	1,885	2,135	1,559	760	799	2,204	1,103	1,101
45	477	242	235	728	326	402	291	146	145	391	195	196
46	533	253	280	811	359	452	307	150	157	428	218	210
47	560	279	281	810	389	421	306	144	162	425	200	225
48	562	255	307	817	419	398	289	137	152	449	226	223
49	570	276	294	854	392	462	366	183	183	511	264	247
50～54	3,103	1,549	1,554	4,607	2,292	2,315	1,787	937	850	2,656	1,347	1,309
50	588	310	278	816	401	415	370	187	183	475	238	237
51	576	260	316	901	427	474	354	183	171	487	242	245
52	617	298	319	924	455	469	328	172	156	539	279	260
53	700	374	326	1,011	540	471	385	214	171	587	292	295
54	622	307	315	955	469	486	350	181	169	568	296	272

	小林市			日向市			串間市			西都市		
	総数	男	女	総数	男	女	総数	男	女	総数	男	女
55～59	3,041	1,468	1,573	4,842	2,259	2,583	1,663	864	799	2,824	1,398	1,426
55	702	350	352	1,019	451	568	372	210	162	600	290	310
56	669	326	343	1,142	511	631	391	202	189	598	293	305
57	672	324	348	1,073	529	544	358	151	207	679	345	334
58	628	295	333	1,038	515	523	356	202	154	596	291	305
59	370	173	197	570	253	317	186	99	87	351	179	172
60～64	2,424	1,116	1,308	3,715	1,748	1,967	1,322	599	723	2,212	1,033	1,179
60	400	203	197	637	307	330	218	102	116	369	168	201
61	509	237	272	799	364	435	260	111	149	449	218	231
62	444	199	245	732	363	369	260	130	130	435	206	229
63	509	241	268	751	352	399	261	113	148	467	201	266
64	562	236	326	796	362	434	323	143	180	492	240	252
65～69	2,551	1,110	1,441	3,403	1,563	1,840	1,674	706	968	2,296	1,049	1,247
65	495	209	286	694	314	380	314	123	191	419	191	228
66	473	202	271	649	299	350	298	123	175	403	174	229
67	532	253	279	663	308	355	334	158	176	451	206	245
68	545	216	329	716	323	393	350	143	207	535	243	292
69	506	230	276	681	319	362	378	159	219	488	235	253
70～74	2,700	1,258	1,442	3,249	1,438	1,811	2,017	877	1,140	2,292	1,058	1,234
70	603	290	313	728	342	386	390	168	222	495	216	279
71	500	226	274	623	294	329	383	159	224	479	225	254
72	582	274	308	641	264	377	463	202	261	459	219	240
73	538	254	284	653	277	376	415	173	242	413	191	222
74	477	214	263	604	261	343	366	175	191	446	207	239
75～79	2,205	939	1,266	2,633	1,086	1,547	1,729	697	1,032	2,090	871	1,219
75	515	247	268	564	251	313	355	127	228	415	180	235
76	453	201	252	560	260	300	338	148	190	442	199	243
77	447	177	270	535	205	330	383	168	215	433	177	256
78	417	171	246	488	184	304	349	123	226	401	163	238
79	373	143	230	486	186	300	304	131	173	399	152	247
80～84	1,451	514	937	1,647	536	1,111	1,178	419	759	1,338	455	883
80	370	136	234	396	153	243	296	121	175	341	132	209
81	285	104	181	352	115	237	252	90	162	273	95	178
82	295	114	181	310	100	210	208	62	146	249	75	174
83	271	83	188	302	83	219	209	69	140	246	83	163
84	230	77	153	287	85	202	213	77	136	229	70	159
85～89	807	245	562	894	240	654	598	181	417	797	257	540
85	232	78	154	250	78	172	161	62	99	231	80	151
86	158	38	120	161	29	132	114	31	83	157	52	105
87	155	54	101	187	58	129	103	32	71	145	46	99
88	125	43	82	164	46	118	110	24	86	151	46	105
89	137	32	105	132	29	103	110	32	78	113	33	80
90～94	365	85	280	436	102	334	277	77	200	349	78	271
90	103	22	81	113	30	83	80	23	57	88	21	67
91	67	19	48	120	25	95	62	18	44	93	20	73
92	73	19	54	79	21	58	55	17	38	69	17	52
93	77	13	64	60	10	50	51	12	39	57	9	48
94	45	12	33	64	16	48	29	7	22	42	11	31
95～99	86	15	71	110	18	92	87	16	71	78	12	66
95	25	6	19	40	5	35	22	4	18	32	6	26
96	27	5	22	29	4	25	30	7	23	21	3	18
97	15	2	13	20	5	15	18	2	16	12	1	11
98	13	1	12	15	3	12	10	3	7	8	2	6
99	6	1	5	6	1	5	7	0	7	5	0	5
100～	13	2	11	17	2	15	11	3	8	11	1	10
不詳	0	0	0	24	17	7	0	0	0	0	0	0
年少人口 (0～14歳)	5,674	2,907	2,767	9,297	4,832	4,465	2,795	1,430	1,365	4,752	2,432	2,320
生産年齢人口 (15～64歳)	23,071	11,122	11,949	36,956	17,763	19,193	11,752	5,813	5,939	20,084	9,911	10,173
老年人口 (65歳～)	10,178	4,168	6,010	12,389	4,985	7,404	7,571	2,976	4,595	9,251	3,781	5,470
年齢別割合(%)												
年少人口 割合	14.6	16.0	13.4	15.8	17.5	14.4	12.6	14.0	11.5	13.9	15.1	12.9
生産年齢人口 割合	59.3	61.1	57.7	63.0	64.4	61.8	53.1	56.9	49.9	58.9	61.5	56.6
老年人口 割合	26.1	22.9	29.0	21.1	18.1	23.8	34.2	29.1	38.6	27.1	23.4	30.5

平成17年10月1日現在

	えびの市			清武町			田野町			佐土原町		
	総数	男	女	総数	男	女	総数	男	女	総数	男	女
総数	23,079	10,807	12,272	28,696	14,077	14,619	11,580	5,384	6,196	32,981	15,604	17,377
0～4	828	443	385	1,359	697	662	428	225	203	1,611	801	810
0	177	97	80	254	132	122	78	37	41	305	154	151
1	165	88	77	295	137	158	61	32	29	315	162	153
2	162	86	76	268	148	120	92	48	44	298	149	149
3	154	80	74	269	137	132	93	54	39	351	167	184
4	170	92	78	273	143	130	104	54	50	342	169	173
5～9	875	445	430	1,606	808	798	570	315	255	1,659	855	804
5	141	66	75	292	156	136	101	48	53	334	175	159
6	183	100	83	313	158	155	123	73	50	314	158	156
7	175	85	90	341	165	176	112	64	48	338	175	163
8	178	91	87	324	157	167	121	65	56	339	168	171
9	198	103	95	336	172	164	113	65	48	334	179	155
10～14	1,109	583	526	1,642	864	778	648	325	323	1,796	937	859
10	216	113	103	308	165	143	110	52	58	363	187	176
11	210	118	92	329	159	170	122	60	62	332	172	160
12	216	116	100	324	172	152	124	66	58	379	209	170
13	242	124	118	327	171	156	142	65	77	341	180	161
14	225	112	113	354	197	157	150	82	68	381	189	192
15～19	1,140	598	542	1,969	980	989	863	377	486	1,788	858	930
15	260	134	126	365	168	197	141	73	68	383	194	189
16	241	127	114	323	158	165	191	94	97	411	203	208
17	287	148	139	352	182	170	183	74	109	381	183	198
18	224	115	109	436	230	206	189	78	111	347	157	190
19	128	74	54	493	242	251	159	58	101	266	121	145
20～24	846	452	394	2,694	1,414	1,280	617	288	329	1,523	712	811
20	166	92	74	544	274	270	150	63	87	306	151	155
21	172	100	72	586	302	284	100	41	59	270	139	131
22	169	91	78	597	332	265	123	60	63	288	128	160
23	187	91	96	523	266	257	112	53	59	335	144	191
24	152	78	74	444	240	204	132	71	61	324	150	174
25～29	981	509	472	2,199	1,109	1,090	566	283	283	2,010	974	1,036
25	202	106	96	456	230	226	112	61	51	386	171	215
26	188	86	102	441	234	207	130	54	76	397	197	200
27	177	97	80	424	204	220	104	57	47	375	175	200
28	213	117	96	438	223	215	129	63	66	420	210	210
29	201	103	98	440	218	222	91	48	43	432	221	211
30～34	929	475	454	2,075	1,005	1,070	599	281	318	2,173	1,044	1,129
30	201	115	86	425	190	235	130	64	66	483	228	255
31	210	105	105	427	202	225	122	51	71	439	221	218
32	185	100	85	436	229	207	120	61	59	435	205	230
33	176	78	98	408	206	202	103	57	46	429	198	231
34	157	77	80	379	178	201	124	48	76	387	192	195
35～39	906	432	474	1,895	920	975	602	278	324	1,752	814	938
35	180	89	91	380	178	202	115	56	59	387	179	208
36	206	107	99	383	184	199	119	51	68	359	165	194
37	196	97	99	369	178	191	141	61	80	335	146	189
38	171	78	93	420	207	213	123	56	67	384	176	208
39	153	61	92	343	173	170	104	54	50	287	148	139
40～44	1,232	585	647	1,920	901	1,019	662	313	349	1,947	913	1,034
40	246	105	141	393	190	203	95	43	52	378	167	211
41	238	114	124	394	180	214	140	58	82	376	172	204
42	240	120	120	394	191	203	141	64	77	447	204	243
43	257	120	137	360	174	186	143	69	74	363	178	185
44	251	126	125	379	166	213	143	79	64	383	192	191
45～49	1,477	711	766	1,941	940	1,001	832	397	435	2,079	1,005	1,074
45	286	137	149	370	179	191	149	68	81	387	189	198
46	280	130	150	387	193	194	173	81	92	406	199	207
47	286	149	137	392	173	219	169	94	75	403	190	213
48	299	134	165	382	184	198	170	82	88	442	210	232
49	326	161	165	410	211	199	171	72	99	441	217	224
50～54	1,876	1,006	870	2,093	1,068	1,025	990	483	507	2,728	1,302	1,426
50	318	157	161	437	229	208	169	92	77	479	218	261
51	387	202	185	379	205	174	219	100	119	488	225	263
52	376	204	172	401	194	207	199	86	113	572	289	283
53	383	209	174	439	212	227	205	108	97	571	264	307
54	412	234	178	437	228	209	198	97	101	618	306	312

	えびの市			清武町			田野町			佐土原町		
	総数	男	女	総数	男	女	総数	男	女	総数	男	女
55～59	1,754	870	884	1,846	943	903	956	486	470	3,045	1,451	1,594
55	407	210	197	368	191	177	217	111	106	622	298	324
56	402	195	207	468	231	237	222	119	103	715	337	378
57	365	186	179	461	232	229	210	108	102	714	339	375
58	373	189	184	364	191	173	203	97	106	635	305	330
59	207	90	117	185	98	87	104	51	53	359	172	187
60～64	1,426	661	765	1,350	651	699	677	319	358	2,248	1,081	1,167
60	228	103	125	256	121	135	110	57	53	405	185	220
61	288	138	150	295	159	136	132	61	71	448	219	229
62	286	139	147	241	116	125	140	67	73	461	219	242
63	313	145	168	264	113	151	139	65	74	444	215	229
64	311	136	175	294	142	152	156	69	87	490	243	247
65～69	1,741	758	983	1,067	506	561	695	306	389	1,938	961	977
65	327	139	188	221	107	114	123	57	66	396	197	199
66	328	134	194	208	92	116	133	66	67	380	187	193
67	341	159	182	219	108	111	149	69	80	380	184	196
68	373	151	222	218	106	112	153	55	98	416	218	198
69	372	175	197	201	93	108	137	59	78	366	175	191
70～74	1,945	826	1,119	1,044	471	573	677	301	376	1,762	805	957
70	405	158	247	248	125	123	138	55	83	391	180	211
71	389	173	216	217	93	124	138	68	70	401	189	212
72	398	184	214	206	106	100	142	61	81	328	158	170
73	379	162	217	198	71	127	133	69	64	317	145	172
74	374	149	225	175	76	99	126	48	78	325	133	192
75～79	1,751	726	1,025	770	357	413	529	214	315	1,310	548	762
75	419	167	252	180	83	97	102	41	61	286	112	174
76	364	163	201	160	73	87	127	53	74	282	126	156
77	354	161	193	164	76	88	102	38	64	262	120	142
78	305	118	187	137	62	75	113	46	67	232	88	144
79	309	117	192	129	63	66	85	36	49	248	102	146
80～84	1,207	433	774	501	179	322	337	112	225	874	332	542
80	250	104	146	116	55	61	81	30	51	221	84	137
81	276	111	165	105	36	69	72	29	43	180	62	118
82	257	87	170	116	45	71	67	19	48	171	64	107
83	233	72	161	96	25	71	64	18	46	136	53	83
84	191	59	132	68	18	50	53	16	37	166	69	97
85～89	635	183	452	270	78	192	206	53	153	458	148	310
85	189	64	125	75	21	54	65	13	52	128	43	85
86	119	33	86	55	15	40	43	9	34	90	27	63
87	125	38	87	62	17	45	40	13	27	90	33	57
88	112	26	86	43	16	27	30	10	20	87	28	59
89	90	22	68	35	9	26	28	8	20	63	17	46
90～94	314	92	222	138	28	110	92	22	70	218	51	167
90	93	24	69	35	10	25	32	8	24	49	15	34
91	81	22	59	42	11	31	14	3	11	60	13	47
92	54	18	36	29	3	26	20	3	17	42	9	33
93	52	18	34	13	1	12	12	4	8	43	7	36
94	34	10	24	19	3	16	14	4	10	24	7	17
95～99	92	17	75	39	3	36	26	4	22	50	9	41
95	33	8	25	11	2	9	14	2	12	17	4	13
96	25	5	20	10	0	10	8	2	6	21	5	16
97	15	3	12	9	1	8	2	0	2	2	0	2
98	9	1	8	6	0	6	2	0	2	5	0	5
99	10	0	10	3	0	3	0	0	0	5	0	5
100～	15	2	13	3	1	2	8	2	6	12	3	9
不詳	0	0	0	275	154	121	0	0	0	0	0	0
年少人口 (0～14歳)	2,812	1,471	1,341	4,607	2,369	2,238	1,646	865	781	5,066	2,593	2,473
生産年齢人口 (15～64歳)	12,567	6,299	6,268	19,982	9,931	10,051	7,364	3,505	3,859	21,293	10,154	11,139
老年人口 (65歳～)	7,700	3,037	4,663	3,832	1,623	2,209	2,570	1,014	1,556	6,622	2,857	3,765
年齢別割合(%)												
年少人口 割合	12.2	13.6	10.9	16.1	16.8	15.3	14.2	16.1	12.6	15.4	16.6	14.2
生産年齢人口 割合	54.5	58.3	51.1	69.6	70.5	68.8	63.6	65.1	62.3	64.6	65.1	64.1
老年人口 割合	33.4	28.1	38.0	13.4	11.5	15.1	22.2	18.8	25.1	20.1	18.3	21.7

平成17年10月1日現在

	北郷町			南郷町			三股町			山之口町		
	総数	男	女	総数	男	女	総数	男	女	総数	男	女
総数	5,073	2,336	2,737	11,614	5,512	6,102	24,545	11,499	13,046	6,935	3,244	3,691
0～4	168	84	84	482	241	241	1,158	581	577	258	136	122
0	35	19	16	93	41	52	212	104	108	38	20	18
1	30	18	12	95	45	50	231	127	104	54	28	26
2	36	19	17	96	50	46	216	110	106	59	36	23
3	31	14	17	99	55	44	248	123	125	49	22	27
4	36	14	22	99	50	49	251	117	134	58	30	28
5～9	174	86	88	463	231	232	1,435	727	708	288	133	155
5	34	17	17	91	40	51	275	128	147	52	26	26
6	32	18	14	90	51	39	282	157	125	57	25	32
7	34	15	19	71	38	33	268	138	130	54	23	31
8	34	15	19	110	58	52	290	138	152	69	29	40
9	40	21	19	101	44	57	320	166	154	56	30	26
10～14	257	134	123	568	312	256	1,580	804	776	367	192	175
10	40	25	15	117	63	54	312	168	144	70	41	29
11	47	23	24	101	56	45	299	142	157	73	42	31
12	43	24	19	107	65	42	330	164	166	89	47	42
13	65	28	37	119	61	58	329	168	161	62	27	35
14	62	34	28	124	67	57	310	162	148	73	35	38
15～19	266	132	134	641	313	328	1,531	777	754	384	195	189
15	57	32	25	122	66	56	312	158	154	88	48	40
16	55	27	28	137	66	71	351	189	162	72	37	35
17	60	32	28	155	69	86	377	199	178	84	37	47
18	50	24	26	124	50	74	289	133	156	83	45	38
19	44	17	27	103	62	41	202	98	104	57	28	29
20～24	234	125	109	638	379	259	1,163	508	655	293	147	146
20	44	24	20	109	67	42	245	97	148	61	31	30
21	46	21	25	169	105	64	208	77	131	66	35	31
22	50	28	22	137	87	50	226	116	110	50	21	29
23	43	25	18	127	70	57	261	113	148	56	28	28
24	51	27	24	96	50	46	223	105	118	60	32	28
25～29	216	116	100	565	271	294	1,307	610	697	342	182	160
25	30	14	16	98	48	50	227	105	122	64	34	30
26	40	26	14	114	48	66	252	115	137	72	43	29
27	47	26	21	126	61	65	274	136	138	75	34	41
28	46	23	23	113	59	54	275	133	142	53	30	23
29	53	27	26	114	55	59	279	121	158	78	41	37
30～34	210	95	115	535	264	271	1,451	686	765	335	172	163
30	35	13	22	122	59	63	274	126	148	68	36	32
31	38	19	19	107	53	54	304	146	158	85	44	41
32	42	21	21	88	44	44	305	143	162	58	28	30
33	48	14	34	117	61	56	290	137	153	57	26	31
34	47	28	19	101	47	54	278	134	144	67	38	29
35～39	194	92	102	494	244	250	1,369	620	749	280	125	155
35	44	17	27	84	40	44	293	130	163	54	29	25
36	44	19	25	101	50	51	290	134	156	59	27	32
37	42	22	20	119	60	59	304	140	164	64	19	45
38	26	13	13	99	49	50	264	127	137	46	24	22
39	38	21	17	91	45	46	218	89	129	57	26	31
40～44	252	124	128	603	275	328	1,574	736	838	337	149	188
40	49	28	21	118	58	60	310	146	164	68	26	42
41	43	18	25	118	53	65	301	152	149	79	38	41
42	43	16	27	123	55	68	316	146	170	53	23	30
43	54	28	26	129	55	74	301	135	166	65	32	33
44	63	34	29	115	54	61	346	157	189	72	30	42
45～49	360	178	182	833	424	409	1,757	825	932	466	228	238
45	72	33	39	159	76	83	337	159	178	90	45	45
46	78	39	39	154	78	76	338	158	180	85	46	39
47	58	30	28	169	87	82	369	186	183	89	34	55
48	74	36	38	165	86	79	351	159	192	112	55	57
49	78	40	38	186	97	89	362	163	199	90	48	42
50～54	413	210	203	925	465	460	1,871	948	923	577	294	283
50	87	50	37	180	92	88	384	194	190	117	52	65
51	91	47	44	189	98	91	360	177	183	98	51	47
52	79	30	49	182	92	90	400	192	208	99	45	54
53	78	42	36	199	90	109	345	183	162	136	75	61
54	78	41	37	175	93	82	382	202	180	127	71	56

	北郷町			南郷町			三股町			山之口町		
	総数	男	女	総数	男	女	総数	男	女	総数	男	女
55～59	394	207	187	914	443	471	1,857	937	920	595	302	293
55	83	39	44	199	106	93	381	187	194	110	52	58
56	91	47	44	214	106	108	482	246	236	140	68	72
57	92	54	38	232	104	128	399	204	195	146	72	74
58	81	41	40	163	77	86	380	202	178	117	65	52
59	47	26	21	106	50	56	215	98	117	82	45	37
60～64	323	136	187	781	368	413	1,416	678	738	479	219	260
60	47	17	30	135	59	76	237	109	128	90	39	51
61	59	30	29	168	79	89	282	139	143	93	39	54
62	69	28	41	157	78	79	302	144	158	92	44	48
63	68	27	41	143	66	77	300	150	150	98	49	49
64	80	34	46	178	86	92	295	136	159	106	48	58
65～69	410	195	215	779	374	405	1,350	649	701	480	224	256
65	71	34	37	145	69	76	254	129	125	92	47	45
66	77	32	45	137	68	69	261	119	142	92	38	54
67	82	40	42	189	90	99	265	117	148	100	45	55
68	96	46	50	146	59	87	290	144	146	92	40	52
69	84	43	41	162	88	74	280	140	140	104	54	50
70～74	384	171	213	786	338	448	1,243	539	704	500	217	283
70	85	33	52	174	80	94	281	132	149	109	46	63
71	59	30	29	161	72	89	246	108	138	93	41	52
72	88	41	47	151	66	85	246	101	145	105	43	62
73	77	34	43	168	71	97	222	101	121	89	43	46
74	75	33	42	132	49	83	248	97	151	104	44	60
75～79	309	118	191	723	303	420	1,057	461	596	409	167	242
75	62	25	37	168	83	85	209	103	106	94	38	56
76	76	34	42	157	60	97	224	92	132	92	38	54
77	59	23	36	135	59	76	210	95	115	79	28	51
78	58	20	38	124	47	77	218	94	124	76	37	39
79	54	16	38	139	54	85	196	77	119	68	26	42
80～84	231	61	170	474	150	324	748	241	507	291	97	194
80	50	14	36	108	31	77	196	68	128	75	32	43
81	46	11	35	97	27	70	180	58	122	61	22	39
82	48	15	33	117	43	74	123	41	82	63	17	46
83	46	11	35	70	23	47	134	43	91	48	16	32
84	41	10	31	82	26	56	115	31	84	44	10	34
85～89	170	51	119	247	81	166	436	125	311	175	51	124
85	44	19	25	73	23	50	134	40	94	48	16	32
86	29	4	25	50	20	30	92	24	68	34	12	22
87	36	11	25	42	14	28	76	27	49	37	10	27
88	36	11	25	49	15	34	65	16	49	26	5	21
89	25	6	19	33	9	24	69	18	51	30	8	22
90～94	77	20	57	122	34	88	186	41	145	63	13	50
90	22	6	16	33	10	23	51	11	40	21	4	17
91	9	4	5	28	7	21	47	10	37	12	3	9
92	14	4	10	26	4	22	37	9	28	11	4	7
93	19	2	17	18	8	10	28	8	20	9	1	8
94	13	4	9	17	5	12	23	3	20	10	1	9
95～99	28	1	27	38	2	36	50	6	44	13	1	12
95	8	0	8	11	0	11	12	1	11	3	0	3
96	7	0	7	10	1	9	6	1	5	4	1	3
97	7	0	7	9	1	8	17	3	14	3	0	3
98	4	0	4	3	0	3	11	1	10	3	0	3
99	2	1	1	5	0	5	4	0	4	0	0	0
100～	3	0	3	3	0	3	6	0	6	3	0	3
不詳	0	0	0	0	0	0	0	0	0	0	0	0
年少人口 (0～14歳)	599	304	295	1,513	784	729	4,173	2,112	2,061	913	461	452
生産年齢人口 (15～64歳)	2,862	1,415	1,447	6,929	3,446	3,483	15,296	7,325	7,971	4,088	2,013	2,075
老年人口 (65歳～)	1,612	617	995	3,172	1,282	1,890	5,076	2,062	3,014	1,934	770	1,164
年齢別割合(%)												
年少人口 割合	11.8	13.0	10.8	13.0	14.2	11.9	17.0	18.4	15.8	13.2	14.2	12.2
生産年齢人口 割合	56.4	60.6	52.9	59.7	62.5	57.1	62.3	63.7	61.1	58.9	62.1	56.2
老年人口 割合	31.8	26.4	36.4	27.3	23.3	31.0	20.7	17.9	23.1	27.9	23.7	31.5

平成17年10月1日現在

	高城町			山田町			高崎町			高原町		
	総数	男	女	総数	男	女	総数	男	女	総数	男	女
総数	11,944	5,536	6,408	8,288	3,878	4,410	10,726	5,017	5,709	10,623	5,049	5,574
0～4	475	236	239	323	173	150	316	160	156	322	176	146
0	77	31	46	51	27	24	52	30	22	60	33	27
1	94	51	43	57	36	21	49	23	26	70	37	33
2	94	44	50	61	28	33	81	42	39	50	26	24
3	123	63	60	75	35	40	55	28	27	76	35	41
4	87	47	40	79	47	32	79	37	42	66	45	21
5～9	510	277	233	382	201	181	475	255	220	464	256	208
5	101	61	40	76	45	31	95	42	53	97	54	43
6	93	52	41	72	35	37	80	41	39	69	38	31
7	98	46	52	80	43	37	103	59	44	96	54	42
8	111	53	58	75	42	33	89	55	34	98	51	47
9	107	65	42	79	36	43	108	58	50	104	59	45
10～14	618	303	315	463	233	230	543	292	251	554	297	257
10	119	60	59	83	42	41	110	61	49	98	57	41
11	116	60	56	92	43	49	102	63	39	112	62	50
12	127	62	65	93	53	40	123	66	57	123	63	60
13	115	57	58	81	34	47	117	57	60	107	58	49
14	141	64	77	114	61	53	91	45	46	114	57	57
15～19	609	312	297	410	218	192	556	269	287	500	232	268
15	121	58	63	82	46	36	111	55	56	117	53	64
16	131	66	65	95	47	48	141	67	74	122	55	67
17	136	80	56	88	46	42	109	51	58	108	51	57
18	125	60	65	82	40	42	109	50	59	88	42	46
19	96	48	48	63	39	24	86	46	40	65	31	34
20～24	547	267	280	352	175	177	457	208	249	378	188	190
20	102	58	44	56	27	29	97	45	52	65	37	28
21	101	48	53	77	32	45	90	38	52	56	25	31
22	105	46	59	73	32	41	88	43	45	65	29	36
23	119	56	63	66	36	30	101	46	55	102	50	52
24	120	59	61	80	48	32	81	36	45	90	47	43
25～29	572	290	282	341	153	188	413	208	205	425	232	193
25	115	60	55	81	33	48	89	41	48	76	41	35
26	111	57	54	62	25	37	78	37	41	100	45	55
27	124	65	59	67	30	37	76	34	42	82	52	30
28	103	47	56	68	35	33	79	45	34	81	46	35
29	119	61	58	63	30	33	91	51	40	86	48	38
30～34	562	276	286	364	182	182	411	189	222	407	188	219
30	118	62	56	82	40	42	84	38	46	79	37	42
31	110	51	59	80	39	41	83	38	45	86	42	44
32	107	51	56	69	40	29	84	39	45	78	40	38
33	125	59	66	62	28	34	92	43	49	95	42	53
34	102	53	49	71	35	36	68	31	37	69	27	42
35～39	458	213	245	356	162	194	387	186	201	443	206	237
35	91	40	51	74	32	42	81	44	37	96	46	50
36	80	39	41	68	29	39	74	33	41	69	35	34
37	105	54	51	86	40	46	81	46	35	89	32	57
38	98	40	58	70	36	34	82	36	46	102	50	52
39	84	40	44	58	25	33	69	27	42	87	43	44
40～44	588	275	313	410	200	210	585	292	293	601	311	290
40	104	52	52	71	33	38	124	61	63	133	75	58
41	113	48	65	75	29	46	108	57	51	122	72	50
42	118	55	63	72	31	41	108	58	50	120	52	68
43	134	58	76	94	53	41	112	50	62	114	61	53
44	119	62	57	98	54	44	133	66	67	112	51	61
45～49	791	375	416	581	279	302	745	358	387	737	356	381
45	158	83	75	101	41	60	147	64	83	129	63	66
46	139	55	84	98	42	56	136	80	56	137	57	80
47	149	73	76	112	61	51	139	76	63	152	74	78
48	179	86	93	135	66	69	167	63	104	162	88	74
49	166	78	88	135	69	66	156	75	81	157	74	83
50～54	1,013	514	499	678	356	322	912	463	449	940	498	442
50	173	88	85	120	63	57	168	83	85	164	84	80
51	195	109	86	140	79	61	184	90	94	190	105	85
52	213	100	113	141	71	70	192	87	105	186	89	97
53	214	104	110	130	65	65	169	94	75	201	113	88
54	218	113	105	147	78	69	199	109	90	199	107	92

	高城町			山田町			高崎町			高原町		
	総数	男	女	総数	男	女	総数	男	女	総数	男	女
55～59	1,020	510	510	622	319	303	878	454	424	842	439	403
55	232	112	120	125	65	60	168	82	86	178	97	81
56	251	119	132	154	75	79	201	110	91	182	97	85
57	208	115	93	137	69	68	203	102	101	222	114	108
58	209	105	104	135	73	62	170	78	92	150	80	70
59	120	59	61	71	37	34	136	82	54	110	51	59
60～64	758	356	402	478	233	245	675	346	329	626	288	338
60	112	58	54	74	36	38	112	62	50	107	51	56
61	162	77	85	107	49	58	137	72	65	110	52	58
62	135	72	63	87	39	48	122	61	61	116	49	67
63	175	72	103	97	49	48	142	75	67	144	60	84
64	174	77	97	113	60	53	162	76	86	149	76	73
65～69	815	369	446	567	258	309	819	354	465	811	363	448
65	167	79	88	99	42	57	154	72	82	152	65	87
66	143	56	87	92	36	56	140	59	81	138	53	85
67	168	82	86	132	64	68	158	61	97	164	70	94
68	184	83	101	125	58	67	182	82	100	190	97	93
69	153	69	84	119	58	61	185	80	105	167	78	89
70～74	891	391	500	596	259	337	919	425	494	906	429	477
70	199	101	98	123	63	60	185	80	105	178	88	90
71	168	74	94	111	43	68	168	83	85	201	82	119
72	181	77	104	125	44	81	187	72	115	185	83	102
73	166	69	97	104	51	53	192	93	99	169	86	83
74	177	70	107	133	58	75	187	97	90	173	90	83
75～79	772	283	489	587	237	350	752	309	443	737	302	435
75	165	62	103	129	57	72	156	68	88	153	64	89
76	159	66	93	122	57	65	192	81	111	157	72	85
77	143	40	103	101	30	71	138	58	80	157	63	94
78	148	60	88	143	57	86	148	60	88	158	57	101
79	157	55	102	92	36	56	118	42	76	112	46	66
80～84	527	183	344	395	136	259	469	133	336	498	176	322
80	134	46	88	93	34	59	105	38	67	128	47	81
81	108	41	67	105	43	62	96	26	70	133	47	86
82	111	36	75	71	23	48	114	27	87	77	26	51
83	93	32	61	69	19	50	81	23	58	84	34	50
84	81	28	53	57	17	40	73	19	54	76	22	54
85～89	284	81	203	237	68	169	281	87	194	285	83	202
85	68	21	47	69	26	43	74	28	46	83	32	51
86	59	16	43	42	12	30	72	18	54	62	11	51
87	49	14	35	36	9	27	46	16	30	52	15	37
88	59	17	42	49	12	37	50	16	34	43	12	31
89	49	13	36	41	9	32	39	9	30	45	13	32
90～94	108	20	88	104	22	82	101	25	76	105	23	82
90	34	6	28	28	7	21	41	11	30	35	7	28
91	25	7	18	28	6	22	28	8	20	27	9	18
92	19	2	17	19	5	14	11	2	9	12	1	11
93	21	3	18	15	2	13	14	4	10	18	4	14
94	9	2	7	14	2	12	7	0	7	13	2	11
95～99	23	4	19	23	4	19	30	3	27	35	5	30
95	9	1	8	6	2	4	11	1	10	16	4	12
96	2	1	1	6	1	5	9	1	8	6	1	5
97	3	1	2	4	0	4	3	0	3	5	0	5
98	8	1	7	4	1	3	6	1	5	4	0	4
99	1	0	1	3	0	3	1	0	1	4	0	4
100～	3	1	2	4	0	4	2	1	1	5	0	5
不詳	0	0	0	15	10	5	0	0	0	2	1	1
年少人口 (0～14歳)	1,603	816	787	1,168	607	561	1,334	707	627	1,340	729	611
生産年齢人口 (15～64歳)	6,918	3,388	3,530	4,592	2,277	2,315	6,019	2,973	3,046	5,899	2,938	2,961
老年人口 (65歳～)	3,423	1,332	2,091	2,513	984	1,529	3,373	1,337	2,036	3,382	1,381	2,001
年齢別割合(%) 年少人口 割合	13.4	14.7	12.3	14.1	15.7	12.7	12.4	14.1	11.0	12.6	14.4	11.0
生産年齢人口 割合	57.9	61.2	55.1	55.4	58.7	52.5	56.1	59.3	53.4	55.5	58.2	53.1
老年人口 割合	28.7	24.1	32.6	30.3	25.4	34.7	31.4	26.6	35.7	31.8	27.4	35.9

平成17年10月1日現在

	野尻町			須木村			高岡町			国富町		
	総数	男	女	総数	男	女	総数	男	女	総数	男	女
総数	8,670	4,062	4,608	2,227	1,046	1,181	12,213	5,713	6,500	21,692	10,224	11,468
0～4	335	177	158	79	44	35	381	202	179	818	421	397
0	53	25	28	17	9	8	70	45	25	134	61	73
1	74	43	31	14	6	8	77	45	32	168	95	73
2	71	36	35	19	10	9	53	24	29	145	71	74
3	66	33	33	7	4	3	86	36	50	176	87	89
4	71	40	31	22	15	7	95	52	43	195	107	88
5～9	332	176	156	97	54	43	573	283	290	999	503	496
5	68	41	27	15	7	8	89	40	49	185	86	99
6	63	30	33	20	14	6	103	53	50	203	106	97
7	68	40	28	19	9	10	119	56	63	218	116	102
8	62	30	32	26	12	14	143	69	74	193	88	105
9	71	35	36	17	12	5	119	65	54	200	107	93
10～14	421	218	203	114	64	50	648	332	316	1,184	615	569
10	72	38	34	22	12	10	130	68	62	229	126	103
11	79	44	35	24	10	14	126	60	66	248	125	123
12	100	56	44	12	8	4	146	74	72	242	130	112
13	84	33	51	29	19	10	132	71	61	233	119	114
14	86	47	39	27	15	12	114	59	55	232	115	117
15～19	404	205	199	97	47	50	629	314	315	1,220	587	633
15	103	57	46	35	16	19	134	77	57	241	100	141
16	83	48	35	21	13	8	141	77	64	254	123	131
17	79	31	48	21	8	13	140	71	69	276	148	128
18	65	36	29	12	8	4	113	54	59	237	115	122
19	74	33	41	8	2	6	101	35	66	212	101	111
20～24	383	188	195	74	36	38	508	224	284	1,057	516	541
20	62	27	35	13	6	7	100	52	48	181	76	105
21	77	42	35	14	4	10	91	41	50	198	103	95
22	86	37	49	17	10	7	107	41	66	210	108	102
23	81	39	42	13	6	7	110	47	63	254	124	130
24	77	43	34	17	10	7	100	43	57	214	105	109
25～29	423	215	208	86	42	44	550	271	279	1,100	544	556
25	84	42	42	16	7	9	105	57	48	227	123	104
26	84	45	39	19	6	13	98	46	52	217	108	109
27	83	35	48	16	9	7	122	52	70	218	103	115
28	79	42	37	19	12	7	105	56	49	213	110	103
29	93	51	42	16	8	8	120	60	60	225	100	125
30～34	357	185	172	67	36	31	567	267	300	1,182	575	607
30	75	38	37	5	1	4	107	50	57	233	103	130
31	73	34	39	13	8	5	124	56	68	252	135	117
32	72	37	35	13	6	7	122	64	58	229	117	112
33	71	39	32	18	10	8	109	44	65	241	111	130
34	66	37	29	18	11	7	105	53	52	227	109	118
35～39	311	141	170	84	41	43	599	286	313	1,034	491	543
35	52	22	30	20	9	11	106	51	55	189	87	102
36	57	31	26	17	9	8	112	60	52	218	113	105
37	65	27	38	15	6	9	128	58	70	213	85	128
38	71	28	43	21	12	9	129	60	69	208	106	102
39	66	33	33	11	5	6	124	57	67	206	100	106
40～44	381	178	203	115	55	60	628	319	309	1,271	589	682
40	80	37	43	27	16	11	109	52	57	250	111	139
41	82	40	42	24	12	12	114	45	69	270	125	145
42	77	32	45	17	8	9	132	69	63	233	110	123
43	73	29	44	23	4	19	143	76	67	225	96	129
44	69	40	29	24	15	9	130	77	53	293	147	146
45～49	588	298	290	155	76	79	817	410	407	1,594	795	799
45	113	55	58	23	9	14	161	82	79	292	157	135
46	102	48	54	30	17	13	172	80	92	318	150	168
47	122	71	51	30	14	16	143	70	73	300	145	155
48	128	63	65	29	14	15	159	79	80	348	174	174
49	123	61	62	43	22	21	182	99	83	336	169	167
50～54	713	358	355	178	101	77	956	465	491	1,753	872	881
50	116	63	53	45	20	25	171	81	90	351	178	173
51	119	56	63	30	20	10	178	86	92	313	152	161
52	157	81	76	30	19	11	157	79	78	351	175	176
53	154	70	84	39	24	15	235	113	122	375	199	176
54	167	88	79	34	18	16	215	106	109	363	168	195

	野尻町			須木村			高岡町			国富町		
	総数	男	女	総数	男	女	総数	男	女	総数	男	女
55～59	722	379	343	171	85	86	1,023	508	515	1,812	883	929
55	160	89	71	39	19	20	179	90	89	402	203	199
56	174	86	88	35	22	13	239	120	119	415	189	226
57	171	87	84	41	24	17	220	109	111	405	194	211
58	144	74	70	36	14	22	245	118	127	353	191	162
59	73	43	30	20	6	14	140	71	69	237	106	131
60～64	572	276	296	152	60	92	857	406	451	1,338	641	697
60	88	44	44	23	12	11	145	76	69	223	113	110
61	125	56	69	29	10	19	168	72	96	252	126	126
62	88	51	37	27	9	18	170	85	85	277	122	155
63	133	62	71	33	14	19	195	93	102	314	140	174
64	138	63	75	40	15	25	179	80	99	272	140	132
65～69	601	278	323	161	82	79	855	415	440	1,329	607	722
65	121	55	66	27	16	11	157	79	78	268	125	143
66	116	63	53	25	11	14	158	74	84	222	97	125
67	126	55	71	42	24	18	179	84	95	283	126	157
68	134	54	80	36	16	20	179	90	89	267	124	143
69	104	51	53	31	15	16	182	88	94	289	135	154
70～74	685	305	380	189	79	110	850	401	449	1,433	672	761
70	160	66	94	35	8	27	154	83	71	311	155	156
71	121	59	62	44	20	24	163	69	94	266	134	132
72	142	54	88	39	21	18	196	92	104	305	135	170
73	128	65	63	45	16	29	169	79	90	281	128	153
74	134	61	73	26	14	12	168	78	90	270	120	150
75～79	621	257	364	163	62	101	702	293	409	1,151	495	656
75	131	51	80	34	14	20	141	52	89	258	119	139
76	124	45	79	34	13	21	159	68	91	234	98	136
77	115	57	58	33	9	24	141	61	80	232	95	137
78	124	59	65	32	13	19	144	63	81	225	96	129
79	127	45	82	30	13	17	117	49	68	202	87	115
80～84	428	140	288	130	46	84	489	178	311	716	217	499
80	112	42	70	29	6	23	127	48	79	185	64	121
81	104	29	75	26	11	15	89	34	55	157	48	109
82	77	19	58	26	8	18	105	35	70	139	41	98
83	66	22	44	20	8	12	92	35	57	142	34	108
84	69	28	41	29	13	16	76	26	50	93	30	63
85～89	238	65	173	70	22	48	348	96	252	443	140	303
85	56	10	46	26	8	18	105	33	72	124	29	95
86	48	18	30	9	2	7	53	18	35	86	33	53
87	49	12	37	13	4	9	75	21	54	80	27	53
88	42	13	29	14	6	8	61	10	51	77	26	51
89	43	12	31	8	2	6	54	14	40	76	25	51
90～94	119	21	98	33	12	21	175	31	144	189	45	144
90	31	7	24	9	5	4	49	14	35	47	12	35
91	28	4	24	8	1	7	42	8	34	46	9	37
92	19	4	15	8	2	6	34	4	30	37	12	25
93	26	2	24	3	3	0	23	3	20	28	5	23
94	15	4	11	5	1	4	27	2	25	31	7	24
95～99	32	2	30	12	2	10	50	9	41	66	15	51
95	14	0	14	5	1	4	17	3	14	19	7	12
96	4	2	2	1	0	1	20	4	16	27	5	22
97	9	0	9	3	0	3	8	1	7	10	1	9
98	5	0	5	1	0	1	4	1	3	7	2	5
99	0	0	0	2	1	1	1	0	1	3	0	3
100～	4	0	4	0	0	0	6	1	5	3	1	2
不詳	0	0	0	0	0	0	2	2	0	0	0	0
年少人口 (0～14歳)	1,088	571	517	290	162	128	1,602	817	785	3,001	1,539	1,462
生産年齢人口 (15～64歳)	4,854	2,423	2,431	1,179	579	600	7,134	3,470	3,664	13,361	6,493	6,868
老年人口 (65歳～)	2,728	1,068	1,660	758	305	453	3,475	1,424	2,051	5,330	2,192	3,138
年齢別割合(%)												
年少人口 割合	12.5	14.1	11.2	13.0	15.5	10.8	13.1	14.3	12.1	13.8	15.1	12.7
生産年齢人口 割合	56.0	59.7	52.8	52.9	55.4	50.8	58.4	60.7	56.4	61.6	63.5	59.9
老年人口 割合	31.5	26.3	36.0	34.0	29.2	38.4	28.5	24.9	31.6	24.6	21.4	27.4

平成17年10月1日現在

	綾 町			高 鍋 町			新 富 町			西米良村		
	総 数	男	女	総 数	男	女	総 数	男	女	総 数	男	女
総 数	7,478	3,502	3,976	22,522	10,893	11,629	18,608	9,130	9,478	1,307	616	691
0 ~ 4	264	132	132	998	503	495	876	429	447	42	22	20
0	45	26	19	197	99	98	157	76	81	9	4	5
1	49	24	25	178	79	99	164	80	84	10	5	5
2	54	33	21	213	126	87	171	84	87	7	4	3
3	53	18	35	201	91	110	181	86	95	7	5	2
4	63	31	32	209	108	101	203	103	100	9	4	5
5 ~ 9	337	165	172	1,040	520	520	1,023	533	490	52	24	28
5	62	34	28	200	91	109	188	97	91	10	5	5
6	65	32	33	189	92	97	180	94	86	10	3	7
7	57	26	31	205	103	102	207	108	99	9	4	5
8	82	42	40	234	124	110	219	110	109	14	5	9
9	71	31	40	212	110	102	229	124	105	9	7	2
10 ~ 14	393	192	201	1,077	537	540	1,098	551	547	48	25	23
10	75	34	41	204	102	102	205	107	98	9	7	2
11	84	48	36	206	105	101	230	116	114	4	1	3
12	78	40	38	243	123	120	210	106	104	12	5	7
13	82	42	40	209	98	111	240	123	117	8	5	3
14	74	28	46	215	109	106	213	99	114	15	7	8
15 ~ 19	363	182	181	1,731	1,049	682	1,069	543	526	9	4	5
15	80	40	40	314	158	156	218	109	109	5	2	3
16	72	31	41	353	210	143	220	110	110	2	0	2
17	73	36	37	381	234	147	241	120	121	0	0	0
18	72	42	30	345	218	127	195	101	94	1	1	0
19	66	33	33	338	229	109	195	103	92	1	1	0
20 ~ 24	336	164	172	1,385	824	561	1,063	609	454	29	17	12
20	69	37	32	347	234	113	203	115	88	3	0	3
21	64	29	35	344	212	132	199	103	96	3	2	1
22	70	34	36	274	164	110	220	141	79	8	6	2
23	70	34	36	204	112	92	212	115	97	6	3	3
24	63	30	33	216	102	114	229	135	94	9	6	3
25 ~ 29	377	190	187	1,337	671	666	1,160	636	524	50	26	24
25	76	40	36	236	112	124	210	122	88	12	7	5
26	85	46	39	267	135	132	235	131	104	11	7	4
27	73	38	35	253	127	126	224	116	108	8	4	4
28	78	35	43	272	140	132	247	139	108	6	2	4
29	65	31	34	309	157	152	244	128	116	13	6	7
30 ~ 34	334	154	180	1,372	676	696	1,202	628	574	68	40	28
30	66	30	36	281	140	141	255	128	127	10	5	5
31	64	36	28	288	137	151	230	123	107	14	8	6
32	74	33	41	298	161	137	251	146	105	12	8	4
33	77	32	45	261	124	137	222	113	109	14	9	5
34	53	23	30	244	114	130	244	118	126	18	10	8
35 ~ 39	370	181	189	1,121	534	587	1,084	519	565	60	32	28
35	71	36	35	237	125	112	228	113	115	13	7	6
36	75	36	39	214	100	114	222	98	124	11	8	3
37	86	40	46	232	102	130	211	93	118	16	7	9
38	79	42	37	250	120	130	242	130	112	9	4	5
39	59	27	32	188	87	101	181	85	96	11	6	5
40 ~ 44	431	199	232	1,174	558	616	1,173	550	623	58	35	23
40	90	37	53	234	103	131	205	93	112	14	6	8
41	78	35	43	210	107	103	239	101	138	12	7	5
42	72	35	37	252	114	138	245	118	127	13	11	2
43	92	42	50	229	106	123	239	114	125	9	4	5
44	99	50	49	249	128	121	245	124	121	10	7	3
45 ~ 49	473	235	238	1,355	642	713	1,168	599	569	72	46	26
45	83	36	47	247	129	118	204	111	93	15	10	5
46	85	43	42	284	134	150	251	137	114	7	5	2
47	97	45	52	260	109	151	244	109	135	18	11	7
48	96	49	47	260	121	139	223	120	103	15	11	4
49	112	62	50	304	149	155	246	122	124	17	9	8
50 ~ 54	607	282	325	1,626	795	831	1,443	736	707	83	33	50
50	112	50	62	320	172	148	267	141	126	16	6	10
51	113	60	53	296	146	150	267	146	121	14	3	11
52	117	51	66	299	145	154	313	162	151	18	9	9
53	124	56	68	346	167	179	297	150	147	20	12	8
54	141	65	76	365	165	200	299	137	162	15	3	12

	綾 町			高 鍋 町			新 富 町			西米良村		
	総 数	男	女	総 数	男	女	総 数	男	女	総 数	男	女
55 ~ 59	639	313	326	1,827	879	948	1,464	718	746	105	59	46
55	113	46	67	385	189	196	334	169	165	23	12	11
56	146	67	79	424	196	228	295	149	146	21	12	9
57	164	88	76	414	190	224	338	171	167	28	17	11
58	134	76	58	393	198	195	323	137	186	21	13	8
59	82	36	46	211	106	105	174	92	82	12	5	7
60 ~ 64	482	229	253	1,418	652	766	1,095	524	571	98	43	55
60	86	42	44	271	130	141	195	93	102	19	7	12
61	102	46	56	306	150	156	228	111	117	16	5	11
62	82	39	43	259	125	134	213	100	113	19	11	8
63	112	55	57	314	140	174	222	109	113	19	8	11
64	100	47	53	268	107	161	237	111	126	25	12	13
65 ~ 69	522	248	274	1,345	638	707	1,008	497	511	129	50	79
65	119	60	59	266	130	136	219	112	107	26	10	16
66	90	43	47	247	117	130	177	85	92	22	10	12
67	97	49	48	268	121	147	190	91	99	33	14	19
68	113	48	65	274	135	139	227	114	113	27	11	16
69	103	48	55	290	135	155	195	95	100	21	5	16
70 ~ 74	550	253	297	1,280	585	695	937	428	509	137	68	69
70	111	50	61	264	120	144	199	90	109	30	13	17
71	109	47	62	263	132	131	186	82	104	26	10	16
72	128	59	69	255	119	136	187	83	104	25	13	12
73	120	59	61	237	98	139	183	81	102	26	13	13
74	82	38	44	261	116	145	182	92	90	30	19	11
75 ~ 79	448	203	245	1,046	415	631	789	353	436	123	51	72
75	98	48	50	221	95	126	186	88	98	24	7	17
76	78	43	35	233	90	143	181	86	95	31	15	16
77	93	46	47	204	90	114	152	66	86	27	15	12
78	86	38	48	188	73	115	143	59	84	20	7	13
79	93	28	65	200	67	133	127	54	73	21	7	14
80 ~ 84	273	100	173	740	243	497	490	161	329	73	26	47
80	75	26	49	155	50	105	118	45	73	17	5	12
81	58	30	28	171	56	115	103	34	69	16	5	11
82	46	20	26	152	45	107	97	29	68	10	5	5
83	44	10	34	138	57	81	83	25	58	19	8	11
84	50	14	36	124	35	89	89	28	61	11	3	8
85 ~ 89	178	52	126	403	114	289	296	73	223	47	9	38
85	45	12	33	112	31	81	86	21	65	21	4	17
86	30	10	20	79	21	58	58	13	45	9	0	9
87	40	11	29	74	20	54	43	12	31	6	2	4
88	33	9	24	80	25	55	62	16	46	4	0	4
89	30	10	20	58	17	41	47	11	36	7	3	4
90 ~ 94	72	20	52	177	40	137	126	35	91	20	6	14
90	21	5	16	53	11	42	30	7	23	7	0	7
91	15	5	10	43	8	35	26	8	18	9	6	3
92	15	6	9	38	10	28	34	9	25	0	0	0
93	10	2	8	23	6	17	18	5	13	4	0	4
94	11	2	9	20	5	15	18	6	12	0	0	0
95 ~ 99	27	8	19	47	6	41	41	7	34	3	0	3
95	8	1	7	18	2	16	14	2	12	1	0	1
96	10	2	8	9	2	7	9	0	9	2	0	2
97	3	2	1	8	0	8	7	2	5	0	0	0
98	3	1	2	9	1	8	6	2	4	0	0	0
99	3	2	1	3	1	2	5	1	4	0	0	0
100 ~	2	0	2	10	2	8	3	1	2	1	0	1
不 詳	0	0	0	13	10	3	0	0	0	0	0	0
年少人口 (0~14歳)	994	489	505	3,115	1,560	1,555	2,997	1,513	1,484	142	71	71
生産年齢人口 (15~64歳)	4,412	2,129	2,283	14,346	7,280	7,066	11,921	6,062	5,859	632	335	297
老年人口 (65歳~)	2,072	884	1,188	5,048	2,043	3,005	3,690	1,555	2,135	533	210	323
年齢別割合(%)												
年少人口 割 合	13.3	14.0	12.7	13.8	14.3	13.4	16.1	16.6	15.7	10.9	11.5	10.3
生産年齢人口 割 合	59.0	60.8	57.4	63.7	66.8	60.8	64.1	66.4	61.8	48.4	54.4	43.0
老年人口 割 合	27.7	25.2	29.9	22.4	18.8	25.8	19.8	17.0	22.5	40.8	34.1	46.7

平成17年10月1日現在

	木城町			川南町			都農町			門川町		
	総数	男	女	総数	男	女	総数	男	女	総数	男	女
総数	5,531	2,674	2,857	17,323	8,226	9,097	11,811	5,565	6,246	19,207	9,033	10,174
0～4	193	101	92	786	396	390	487	240	247	887	459	428
0	24	13	11	147	72	75	89	45	44	135	72	63
1	47	25	22	145	69	76	79	43	36	147	70	77
2	37	17	20	174	104	70	86	41	45	189	111	78
3	42	23	19	146	66	80	114	55	59	192	90	102
4	43	23	20	174	85	89	119	56	63	224	116	108
5～9	244	114	130	935	479	456	577	297	280	1,036	538	498
5	49	21	28	180	91	89	107	53	54	213	108	105
6	42	15	27	174	92	82	118	62	56	216	121	95
7	43	23	20	194	92	102	114	55	59	216	108	108
8	57	28	29	207	113	94	134	71	63	203	109	94
9	53	27	26	180	91	89	104	56	48	188	92	96
10～14	298	137	161	970	506	464	613	311	302	1,072	577	495
10	68	37	31	194	92	102	126	70	56	217	107	110
11	53	27	26	177	92	85	136	64	72	243	130	113
12	68	26	42	191	108	83	121	64	57	189	104	85
13	59	25	34	201	106	95	113	48	65	210	122	88
14	50	22	28	207	108	99	117	65	52	213	114	99
15～19	274	141	133	900	427	473	585	281	304	972	488	484
15	63	31	32	179	78	101	123	58	65	209	114	95
16	58	29	29	212	99	113	118	62	56	220	113	107
17	67	37	30	195	97	98	144	73	71	240	116	124
18	49	23	26	173	84	89	100	40	60	172	83	89
19	37	21	16	141	69	72	100	48	52	131	62	69
20～24	238	114	124	771	381	390	531	264	267	705	336	369
20	48	19	29	145	76	69	94	51	43	126	67	59
21	51	23	28	137	68	69	90	45	45	123	60	63
22	39	21	18	153	67	86	110	61	49	134	61	73
23	56	30	26	172	91	81	112	49	63	163	70	93
24	44	21	23	164	79	85	125	58	67	159	78	81
25～29	290	160	130	927	478	449	557	289	268	993	462	531
25	45	26	19	167	91	76	103	52	51	191	94	97
26	46	23	23	178	90	88	114	67	47	175	86	89
27	76	44	32	180	88	92	106	53	53	205	97	108
28	65	37	28	207	108	99	118	61	57	208	94	114
29	58	30	28	195	101	94	116	56	60	214	91	123
30～34	274	137	137	956	473	483	622	303	319	1,096	535	561
30	45	19	26	185	82	103	144	76	68	203	96	107
31	57	32	25	185	76	109	132	57	75	231	108	123
32	69	36	33	189	103	86	135	66	69	244	125	119
33	57	28	29	214	113	101	105	54	51	196	106	90
34	46	22	24	183	99	84	106	50	56	222	100	122
35～39	241	134	107	835	407	428	527	259	268	1,073	517	556
35	55	30	25	171	90	81	97	50	47	215	108	107
36	63	33	30	171	75	96	97	44	53	221	102	119
37	42	23	19	169	91	78	109	54	55	236	107	129
38	42	26	16	171	80	91	109	48	61	239	121	118
39	39	22	17	153	71	82	115	63	52	162	79	83
40～44	288	136	152	925	449	476	524	272	252	1,076	531	545
40	57	26	31	171	75	96	95	60	35	242	128	114
41	52	25	27	168	78	90	104	52	52	250	116	134
42	66	29	37	175	86	89	103	43	60	203	93	110
43	48	28	20	205	112	93	102	50	52	186	99	87
44	65	28	37	206	98	108	120	67	53	195	95	100
45～49	352	181	171	1,174	584	590	766	374	392	1,238	587	651
45	66	33	33	211	105	106	120	68	52	215	92	123
46	60	35	25	230	111	119	148	64	84	235	98	137
47	71	33	38	237	126	111	144	73	71	255	128	127
48	84	45	39	231	102	129	171	77	94	252	128	124
49	71	35	36	265	140	125	183	92	91	281	141	140
50～54	468	254	214	1,405	703	702	1,009	514	495	1,513	755	758
50	91	45	46	258	132	126	177	85	92	264	121	143
51	88	46	42	264	117	147	189	100	89	281	146	135
52	91	47	44	280	156	124	199	92	107	323	170	153
53	95	53	42	298	153	145	207	116	91	332	179	153
54	103	63	40	305	145	160	237	121	116	313	139	174

	木城町			川南町			都農町			門川町		
	総数	男	女	総数	男	女	総数	男	女	総数	男	女
55～59	500	261	239	1,450	740	710	1,055	497	558	1,593	765	828
55	120	66	54	329	181	148	225	110	115	344	175	169
56	128	69	59	345	180	165	246	111	135	368	168	200
57	119	58	61	316	157	159	235	121	114	359	173	186
58	93	44	49	304	142	162	230	99	131	328	157	171
59	40	24	16	156	80	76	119	56	63	194	92	102
60～64	363	175	188	1,112	536	576	779	382	397	1,302	624	678
60	57	30	27	182	93	89	133	71	62	227	109	118
61	74	42	32	226	101	125	161	78	83	257	131	126
62	66	33	33	210	105	105	158	81	77	231	121	110
63	76	28	48	271	127	144	181	86	95	305	145	160
64	90	42	48	223	110	113	146	66	80	282	118	164
65～69	371	175	196	1,017	446	571	778	383	395	1,208	563	645
65	79	42	37	201	85	116	142	70	72	250	113	137
66	68	33	35	201	91	110	144	73	71	215	107	108
67	80	31	49	192	92	100	153	71	82	240	108	132
68	72	38	34	222	100	122	197	93	104	265	118	147
69	72	31	41	201	78	123	142	76	66	238	117	121
70～74	405	175	230	1,005	470	535	763	338	425	1,163	535	628
70	75	37	38	217	92	125	157	74	83	259	131	128
71	83	36	47	225	102	123	159	67	92	230	108	122
72	85	38	47	178	95	83	150	70	80	230	112	118
73	86	33	53	191	92	99	147	71	76	228	95	133
74	76	31	45	194	89	105	150	56	94	216	89	127
75～79	322	143	179	915	370	545	705	277	428	976	383	593
75	67	22	45	210	91	119	147	53	94	193	86	107
76	66	32	34	197	72	125	144	58	86	207	85	122
77	59	24	35	161	59	102	136	53	83	204	79	125
78	72	38	34	190	85	105	149	59	90	190	68	122
79	58	27	31	157	63	94	129	54	75	182	65	117
80～84	223	77	146	650	213	437	450	147	303	631	197	434
80	58	21	37	155	52	103	101	31	70	152	57	95
81	56	20	36	147	51	96	98	39	59	139	44	95
82	49	16	33	124	41	83	93	32	61	124	36	88
83	34	9	25	134	38	96	81	24	57	131	40	91
84	26	11	15	90	31	59	77	21	56	85	20	65
85～89	111	38	73	363	107	256	298	88	210	378	92	286
85	29	8	21	106	34	72	76	24	52	107	31	76
86	15	6	9	77	18	59	66	24	42	91	20	71
87	23	7	16	84	28	56	52	14	38	59	10	49
88	29	11	18	42	10	32	58	13	45	66	16	50
89	15	6	9	54	17	37	46	13	33	55	15	40
90～94	55	17	38	179	49	130	136	37	99	174	35	139
90	7	0	7	54	15	39	45	14	31	43	8	35
91	19	8	11	40	11	29	35	13	22	28	5	23
92	15	5	10	32	11	21	21	6	15	34	7	27
93	8	2	6	26	7	19	19	2	17	34	8	26
94	6	2	4	27	5	22	16	2	14	35	7	28
95～99	16	3	13	38	11	27	35	6	29	40	5	35
95	3	2	1	12	4	8	13	3	10	14	0	14
96	4	0	4	13	4	9	6	1	5	6	1	5
97	6	0	6	6	1	5	7	2	5	11	2	9
98	3	1	2	3	2	1	6	0	6	5	1	4
99	0	0	0	4	0	4	3	0	3	4	1	3
100～	5	1	4	10	1	9	4	1	3	4	0	4
不詳	0	0	0	0	0	0	10	5	5	77	49	28
年少人口 (0～14歳)	735	352	383	2,691	1,381	1,310	1,677	848	829	2,995	1,574	1,421
生産年齢人口 (15～64歳)	3,288	1,693	1,595	10,455	5,178	5,277	6,955	3,435	3,520	11,561	5,600	5,961
老年人口 (65歳～)	1,508	629	879	4,177	1,667	2,510	3,169	1,277	1,892	4,574	1,810	2,764
年齢別割合(%)												
年少人口 割合	13.3	13.2	13.4	15.5	16.8	14.4	14.2	15.2	13.3	15.6	17.4	14.0
生産年齢人口 割合	59.4	63.3	55.8	60.4	62.9	58.0	58.9	61.7	56.4	60.2	62.0	58.6
老年人口 割合	27.3	23.5	30.8	24.1	20.3	27.6	26.8	22.9	30.3	23.8	20.0	27.2

平成17年10月1日現在

	東郷町			南郷村			西郷村			北郷村		
	総数	男	女	総数	男	女	総数	男	女	総数	男	女
総数	4,889	2,268	2,621	2,342	1,111	1,231	2,574	1,225	1,349	1,958	932	1,026
0～4	148	77	71	79	38	41	73	41	32	53	24	29
0	25	12	13	12	2	10	11	7	4	10	4	6
1	29	13	16	14	3	11	15	9	6	6	2	4
2	24	13	11	9	6	3	17	8	9	9	4	5
3	29	16	13	20	13	7	21	13	8	16	8	8
4	41	23	18	24	14	10	9	4	5	12	6	6
5～9	193	91	102	104	50	54	115	51	64	73	40	33
5	33	16	17	20	9	11	18	7	11	14	7	7
6	39	16	23	22	8	14	22	10	12	13	8	5
7	33	13	20	21	11	10	23	7	16	14	6	8
8	40	20	20	18	10	8	19	10	9	19	12	7
9	48	26	22	23	12	11	33	17	16	13	7	6
10～14	231	121	110	111	62	49	110	51	59	81	42	39
10	44	22	22	27	18	9	23	6	17	10	6	4
11	40	18	22	15	9	6	19	10	9	14	7	7
12	47	26	21	24	11	13	19	10	9	12	5	7
13	49	27	22	21	10	11	26	15	11	19	9	10
14	51	28	23	24	14	10	23	10	13	26	15	11
15～19	220	111	109	31	10	21	88	55	33	44	22	22
15	48	26	22	12	7	5	22	13	9	14	8	6
16	43	23	20	7	0	7	15	12	3	2	0	2
17	48	26	22	10	2	8	24	14	10	6	3	3
18	47	25	22	1	1	0	17	9	8	9	4	5
19	34	11	23	1	0	1	10	7	3	13	7	6
20～24	152	75	77	52	28	24	52	29	23	44	31	13
20	34	13	21	10	4	6	7	3	4	12	11	1
21	19	9	10	7	7	0	7	5	2	12	9	3
22	27	13	14	10	4	6	10	6	4	7	4	3
23	33	18	15	12	5	7	12	6	6	5	2	3
24	39	22	17	13	8	5	16	9	7	8	5	3
25～29	180	83	97	54	35	19	73	37	36	54	31	23
25	30	13	17	10	4	6	13	7	6	6	5	1
26	34	18	16	11	7	4	10	6	4	10	4	6
27	37	17	20	7	5	2	8	2	6	14	8	6
28	44	20	24	13	10	3	24	9	15	9	5	4
29	35	15	20	13	9	4	18	13	5	15	9	6
30～34	198	88	110	95	42	53	71	35	36	58	25	33
30	44	17	27	17	6	11	8	3	5	14	6	8
31	37	14	23	16	3	13	14	6	8	12	8	4
32	35	22	13	18	14	4	13	6	7	9	5	4
33	43	17	26	22	10	12	18	11	7	8	4	4
34	39	18	21	22	9	13	18	9	9	15	2	13
35～39	157	71	86	90	50	40	99	52	47	70	34	36
35	28	11	17	15	10	5	27	12	15	17	5	12
36	38	18	20	15	10	5	19	12	7	14	7	7
37	34	13	21	18	8	10	19	10	9	19	13	6
38	32	14	18	24	13	11	20	11	9	13	5	8
39	25	15	10	18	9	9	14	7	7	7	4	3
40～44	226	119	107	115	60	55	100	45	55	82	44	38
40	35	21	14	21	8	13	19	5	14	13	4	9
41	48	34	14	24	11	13	14	7	7	20	13	7
42	50	21	29	18	7	11	17	9	8	20	16	4
43	44	20	24	24	14	10	23	11	12	16	7	9
44	49	23	26	28	20	8	27	13	14	13	4	9
45～49	333	171	162	137	73	64	176	89	87	118	64	54
45	64	32	32	24	10	14	36	17	19	18	11	7
46	60	26	34	30	16	14	33	16	17	26	11	15
47	66	36	30	26	12	14	40	24	16	24	11	13
48	76	40	36	31	20	11	28	14	14	24	15	9
49	67	37	30	26	15	11	39	18	21	26	16	10
50～54	423	216	207	191	108	83	212	110	102	153	78	75
50	62	32	30	29	14	15	38	19	19	27	11	16
51	89	44	45	40	21	19	44	25	19	17	14	3
52	86	44	42	37	27	10	40	19	21	41	17	24
53	106	60	46	42	23	19	49	28	21	39	23	16
54	80	36	44	43	23	20	41	19	22	29	13	16

	東郷町			南郷村			西郷村			北郷村		
	総数	男	女	総数	男	女	総数	男	女	総数	男	女
55～59	393	206	187	204	94	110	222	123	99	149	78	71
55	80	43	37	37	20	17	58	32	26	32	17	15
56	80	40	40	43	22	21	54	29	25	49	25	24
57	95	56	39	54	25	29	44	26	18	32	16	16
58	86	39	47	47	20	27	39	23	16	28	15	13
59	52	28	24	23	7	16	27	13	14	8	5	3
60～64	329	159	170	143	58	85	173	76	97	142	64	78
60	46	24	22	21	8	13	25	12	13	23	11	12
61	77	30	47	26	13	13	42	20	22	28	8	20
62	76	33	43	34	12	22	32	12	20	22	13	9
63	70	40	30	39	17	22	35	15	20	34	16	18
64	60	32	28	23	8	15	39	17	22	35	16	19
65～69	370	169	201	199	97	102	183	97	86	176	75	101
65	84	32	52	42	22	20	27	11	16	28	10	18
66	78	42	36	48	22	26	33	20	13	34	15	19
67	60	26	34	29	14	15	42	22	20	33	13	20
68	81	37	44	40	26	14	44	23	21	35	17	18
69	67	32	35	40	13	27	37	21	16	46	20	26
70～74	453	190	263	244	124	120	254	118	136	220	100	120
70	77	26	51	56	30	26	49	24	25	44	16	28
71	105	45	60	40	21	19	44	19	25	40	17	23
72	99	45	54	60	33	27	47	20	27	51	26	25
73	92	37	55	48	20	28	48	20	28	35	12	23
74	80	37	43	40	20	20	66	35	31	50	29	21
75～79	378	163	215	215	94	121	256	109	147	201	95	106
75	82	38	44	51	25	26	52	28	24	49	24	25
76	73	31	42	41	19	22	64	21	43	35	19	16
77	81	31	50	33	11	22	36	17	19	48	19	29
78	68	31	37	45	17	28	55	22	33	34	18	16
79	74	32	42	45	22	23	49	21	28	35	15	20
80～84	278	98	180	139	54	85	176	61	115	109	45	64
80	60	25	35	36	14	22	34	14	20	25	12	13
81	56	19	37	24	11	13	44	18	26	19	8	11
82	60	24	36	35	14	21	36	9	27	27	12	15
83	53	18	35	28	8	20	44	14	30	16	7	9
84	49	12	37	16	7	9	18	6	12	22	6	16
85～89	130	44	86	84	21	63	95	31	64	83	26	57
85	35	10	25	24	8	16	25	10	15	26	11	15
86	23	6	17	15	2	13	16	2	14	18	4	14
87	22	9	13	23	5	18	24	7	17	18	2	16
88	27	10	17	13	4	9	17	7	10	10	4	6
89	23	9	14	9	2	7	13	5	8	11	5	6
90～94	73	13	60	47	10	37	30	11	19	35	11	24
90	19	2	17	11	2	9	6	0	6	7	3	4
91	16	5	11	16	5	11	8	5	3	5	1	4
92	17	1	16	9	2	7	5	1	4	11	5	6
93	12	2	10	7	0	7	7	3	4	7	1	6
94	9	3	6	4	1	3	4	2	2	5	1	4
95～99	19	3	16	8	3	5	13	4	9	9	1	8
95	8	3	5	5	2	3	4	1	3	2	1	1
96	4	0	4	1	0	1	6	2	4	3	0	3
97	4	0	4	0	0	0	1	1	0	1	0	1
98	2	0	2	2	1	1	2	0	2	3	0	3
99	1	0	1	0	0	0	0	0	0	0	0	0
100～	5	0	5	0	0	0	3	0	3	4	2	2
不詳	0	0	0	0	0	0	0	0	0	0	0	0
年少人口 (0～14歳)	572	289	283	294	150	144	298	143	155	207	106	101
生産年齢人口 (15～64歳)	2,611	1,299	1,312	1,112	558	554	1,266	651	615	914	471	443
老年人口 (65歳～)	1,706	680	1,026	936	403	533	1,010	431	579	837	355	482
年齢別割合(%)												
年少人口 割合	11.7	12.7	10.8	12.6	13.5	11.7	11.6	11.7	11.5	10.6	11.4	9.8
生産年齢人口 割合	53.4	57.3	50.1	47.5	50.2	45.0	49.2	53.1	45.6	46.7	50.5	43.2
老年人口 割合	34.9	30.0	39.1	40.0	36.3	43.3	39.2	35.2	42.9	42.7	38.1	47.0

平成17年10月1日現在

	北方町			北川町			北浦町			諸塚村		
	総数	男	女	総数	男	女	総数	男	女	総数	男	女
総数	4,680	2,228	2,452	4,478	2,078	2,400	4,389	2,092	2,297	2,119	1,013	1,106
0～4	172	94	78	143	85	58	192	104	88	97	53	44
0	31	16	15	28	12	16	34	13	21	22	12	10
1	30	18	12	30	24	6	33	20	13	15	5	10
2	36	21	15	21	14	7	40	25	15	20	8	12
3	30	12	18	32	17	15	36	17	19	24	17	7
4	45	27	18	32	18	14	49	29	20	16	11	5
5～9	183	93	90	204	103	101	225	113	112	106	53	53
5	40	21	19	34	17	17	38	20	18	23	11	12
6	26	14	12	46	27	19	43	19	24	19	13	6
7	37	15	22	36	18	18	43	23	20	22	12	10
8	34	19	15	46	22	24	60	31	29	26	10	16
9	46	24	22	42	19	23	41	20	21	16	7	9
10～14	212	96	116	188	92	96	268	145	123	124	67	57
10	40	21	19	33	19	14	67	32	35	19	13	6
11	46	20	26	37	16	21	55	35	20	24	12	12
12	38	18	20	30	22	8	54	30	24	29	11	18
13	53	20	33	44	18	26	49	25	24	25	18	7
14	35	17	18	44	17	27	43	23	20	27	13	14
15～19	228	114	114	207	100	107	137	78	59	17	6	11
15	68	35	33	42	21	21	32	18	14	14	6	8
16	48	31	17	50	29	21	35	20	15	0	0	0
17	53	25	28	46	22	24	35	18	17	0	0	0
18	44	17	27	37	17	20	20	13	7	0	0	0
19	15	6	9	32	11	21	15	9	6	3	0	3
20～24	144	80	64	166	91	75	142	74	68	42	22	20
20	21	14	7	31	21	10	25	16	9	7	2	5
21	29	21	8	20	9	11	21	7	14	9	6	3
22	32	14	18	34	17	17	35	18	17	8	7	1
23	29	14	15	44	26	18	25	13	12	11	4	7
24	33	17	16	37	18	19	36	20	16	7	3	4
25～29	190	104	86	166	92	74	175	83	92	67	34	33
25	42	26	16	40	24	16	32	20	12	11	8	3
26	51	26	25	28	14	14	29	14	15	13	6	7
27	27	12	15	30	18	12	26	16	10	16	5	11
28	37	21	16	39	20	19	43	17	26	16	10	6
29	33	19	14	29	16	13	45	16	29	11	5	6
30～34	170	79	91	165	78	87	190	89	101	95	50	45
30	29	15	14	28	12	16	33	16	17	15	7	8
31	34	15	19	44	25	19	33	17	16	20	7	13
32	36	13	23	28	11	17	40	18	22	14	8	6
33	26	15	11	27	11	16	46	23	23	21	13	8
34	45	21	24	38	19	19	38	15	23	25	15	10
35～39	179	90	89	163	77	86	220	118	102	111	46	65
35	36	12	24	31	12	19	39	20	19	14	8	6
36	29	11	18	36	16	20	50	24	26	24	11	13
37	39	24	15	25	9	16	42	23	19	27	10	17
38	48	27	21	32	20	12	48	27	21	25	10	15
39	27	16	11	39	20	19	41	24	17	21	7	14
40～44	258	135	123	212	100	112	223	119	104	123	56	67
40	40	16	24	44	22	22	50	26	24	22	11	11
41	49	24	25	44	18	26	42	25	17	21	6	15
42	67	38	29	30	16	14	38	20	18	34	19	15
43	51	28	23	42	17	25	40	25	15	22	12	10
44	51	29	22	52	27	25	53	23	30	24	8	16
45～49	365	204	161	302	146	156	300	139	161	135	68	67
45	75	44	31	54	24	30	49	25	24	21	9	12
46	82	43	39	60	32	28	67	23	44	30	18	12
47	66	38	28	60	25	35	65	32	33	32	14	18
48	78	44	34	60	32	28	69	35	34	31	15	16
49	64	35	29	68	33	35	50	24	26	21	12	9
50～54	376	192	184	336	182	154	364	194	170	159	90	69
50	75	34	41	75	41	34	82	45	37	32	17	15
51	63	37	26	75	36	39	62	28	34	33	17	16
52	75	42	33	50	29	21	71	40	31	35	18	17
53	77	39	38	76	41	35	82	45	37	36	22	14
54	86	40	46	60	35	25	67	36	31	23	16	7

	北方町			北川町			北浦町			諸塚村		
	総数	男	女	総数	男	女	総数	男	女	総数	男	女
55～59	350	188	162	346	181	165	356	172	184	163	93	70
55	94	44	50	71	39	32	83	44	39	37	19	18
56	87	48	39	92	47	45	83	39	44	41	27	14
57	65	36	29	76	39	37	80	35	45	29	16	13
58	66	40	26	62	31	31	61	30	31	33	17	16
59	38	20	18	45	25	20	49	24	25	23	14	9
60～64	274	129	145	285	133	152	300	142	158	133	59	74
60	47	19	28	57	27	30	43	13	30	16	8	8
61	56	27	29	57	26	31	65	35	30	25	9	16
62	50	18	32	58	27	31	59	26	33	29	12	17
63	63	32	31	58	28	30	69	33	36	21	11	10
64	58	33	25	55	25	30	64	35	29	42	19	23
65～69	368	143	225	333	145	188	311	146	165	179	75	104
65	67	25	42	56	28	28	61	32	29	38	11	27
66	57	21	36	64	27	37	71	35	36	26	8	18
67	81	30	51	56	21	35	64	25	39	35	21	14
68	76	32	44	81	39	42	55	26	29	35	15	20
69	87	35	52	76	30	46	60	28	32	45	20	25
70～74	442	192	250	410	180	230	350	152	198	194	107	87
70	79	35	44	82	32	50	74	29	45	32	19	13
71	90	41	49	96	39	57	63	29	34	42	21	21
72	93	42	51	73	30	43	68	32	36	43	24	19
73	94	40	54	89	45	44	79	35	44	37	20	17
74	86	34	52	70	34	36	66	27	39	40	23	17
75～79	362	152	210	370	169	201	301	124	177	179	75	104
75	85	45	40	90	42	48	70	32	38	55	20	35
76	63	26	37	66	33	33	65	24	41	23	13	10
77	70	31	39	74	33	41	52	22	30	30	12	18
78	76	24	52	77	36	41	62	28	34	37	16	21
79	68	26	42	63	25	38	52	18	34	34	14	20
80～84	232	91	141	236	77	159	190	63	127	105	31	74
80	71	26	45	47	14	33	40	12	28	32	13	19
81	51	24	27	53	19	34	46	15	31	17	3	14
82	46	16	30	53	16	37	43	15	28	23	6	17
83	38	18	20	44	17	27	32	12	20	23	5	18
84	26	7	19	39	11	28	29	9	20	10	4	6
85～89	117	39	78	129	31	98	90	26	64	55	22	33
85	35	13	22	49	18	31	30	4	26	16	9	7
86	24	8	16	14	4	10	10	3	7	6	2	4
87	25	8	17	30	3	27	23	7	16	14	5	9
88	18	7	11	19	4	15	14	8	6	13	6	7
89	15	3	12	17	2	15	13	4	9	6	0	6
90～94	42	11	31	89	15	74	39	9	30	27	3	24
90	10	0	10	23	3	20	8	1	7	9	1	8
91	12	3	9	22	4	18	10	0	10	6	0	6
92	9	3	6	19	4	15	9	3	6	5	1	4
93	7	4	3	7	2	5	9	4	5	3	0	3
94	4	1	3	18	2	16	3	1	2	4	1	3
95～99	14	2	12	23	0	23	13	1	12	7	3	4
95	6	2	4	6	0	6	6	0	6	2	2	0
96	6	0	6	7	0	7	3	1	2	2	0	2
97	2	0	2	4	0	4	2	0	2	2	1	1
98	0	0	0	5	0	5	1	0	1	1	0	1
99	0	0	0	1	0	1	1	0	1	0	0	0
100～	2	0	2	5	1	4	3	1	2	1	0	1
不詳	0	0	0	0	0	0	0	0	0	0	0	0
年少人口 (0～14歳)	567	283	284	535	280	255	685	362	323	327	173	154
生産年齢人口 (15～64歳)	2,534	1,315	1,219	2,348	1,180	1,168	2,407	1,208	1,199	1,045	524	521
老年人口 (65歳～)	1,579	630	949	1,595	618	977	1,297	522	775	747	316	431
年齢別割合(%)												
年少人口 割合	12.1	12.7	11.6	11.9	13.5	10.6	15.6	17.3	14.1	15.4	17.1	13.9
生産年齢人口 割合	54.1	59.0	49.7	52.4	56.8	48.7	54.8	57.7	52.2	49.3	51.7	47.1
老年人口 割合	33.7	28.3	38.7	35.6	29.7	40.7	29.6	25.0	33.7	35.3	31.2	39.0

平成17年10月1日現在

	椎葉村			高千穂町			日之影町			五ヶ瀬町		
	総数	男	女	総数	男	女	総数	男	女	総数	男	女
総数	3,478	1,734	1,744	14,778	6,928	7,850	5,031	2,382	2,649	4,812	2,321	2,491
0～4	150	74	76	601	289	312	181	92	89	200	97	103
0	21	9	12	109	56	53	22	10	12	27	9	18
1	30	15	15	122	64	58	43	21	22	34	20	14
2	34	17	17	136	57	79	32	16	16	44	17	27
3	29	17	12	132	64	68	34	19	15	46	24	22
4	36	16	20	102	48	54	50	26	24	49	27	22
5～9	146	64	82	637	309	328	215	119	96	258	127	131
5	33	17	16	126	55	71	32	21	11	49	24	25
6	25	13	12	121	62	59	42	24	18	48	25	23
7	32	11	21	117	54	63	53	28	25	53	25	28
8	33	13	20	147	74	73	45	22	23	54	22	32
9	23	10	13	126	64	62	43	24	19	54	31	23
10～14	162	79	83	687	350	337	233	131	102	343	192	151
10	35	15	20	119	58	61	45	25	20	49	33	16
11	33	17	16	150	71	79	40	22	18	53	30	23
12	29	13	16	133	68	65	59	37	22	58	28	30
13	38	18	20	146	80	66	49	23	26	78	45	33
14	27	16	11	139	73	66	40	24	16	105	56	49
15～19	38	23	15	635	330	305	165	84	81	245	133	112
15	17	9	8	159	85	74	51	20	31	61	31	30
16	3	1	2	180	90	90	34	19	15	63	34	29
17	5	5	0	145	78	67	44	23	21	62	32	30
18	5	2	3	110	55	55	21	13	8	48	30	18
19	8	6	2	41	22	19	15	9	6	11	6	5
20～24	82	53	29	400	191	209	115	52	63	109	59	50
20	11	7	4	52	22	30	22	9	13	18	10	8
21	11	6	5	75	38	37	18	8	10	19	7	12
22	10	8	2	86	45	41	18	6	12	22	12	10
23	28	19	9	86	42	44	21	7	14	25	16	9
24	22	13	9	101	44	57	36	22	14	25	14	11
25～29	128	75	53	630	314	316	153	86	67	168	84	84
25	28	10	18	115	51	64	24	13	11	33	19	14
26	19	12	7	125	57	68	31	18	13	29	16	13
27	24	17	7	125	61	64	33	18	15	39	20	19
28	36	24	12	140	79	61	34	23	11	27	11	16
29	21	12	9	125	66	59	31	14	17	40	18	22
30～34	137	69	68	679	331	348	145	76	69	192	88	104
30	24	11	13	140	64	76	31	18	13	33	13	20
31	18	8	10	147	68	79	32	19	13	36	18	18
32	28	10	18	139	68	71	22	10	12	47	22	25
33	32	17	15	118	57	61	33	19	14	34	18	16
34	35	23	12	135	74	61	27	10	17	42	17	25
35～39	165	90	75	586	280	306	187	88	99	224	111	113
35	35	22	13	125	58	67	38	16	22	30	15	15
36	36	14	22	110	58	52	42	21	21	54	29	25
37	31	12	19	126	59	67	29	13	16	54	28	26
38	27	18	9	120	64	56	37	17	20	54	24	30
39	36	24	12	105	41	64	41	21	20	32	15	17
40～44	208	115	93	767	396	371	284	148	136	247	121	126
40	35	22	13	148	82	66	60	34	26	47	23	24
41	40	16	24	144	77	67	68	38	30	38	20	18
42	42	25	17	152	75	77	54	27	27	43	22	21
43	43	23	20	153	72	81	52	19	33	58	29	29
44	48	29	19	170	90	80	50	30	20	61	27	34
45～49	264	147	117	1,027	535	492	358	191	167	318	168	150
45	54	29	25	182	95	87	69	35	34	59	33	26
46	55	34	21	197	109	88	68	33	35	64	34	30
47	52	30	22	216	102	114	76	43	33	61	30	31
48	60	33	27	195	102	93	65	36	29	67	34	33
49	43	21	22	237	127	110	80	44	36	67	37	30
50～54	278	158	120	1,253	644	609	385	212	173	367	198	169
50	57	29	28	235	124	111	67	40	27	60	33	27
51	60	35	25	272	129	143	73	32	41	69	42	27
52	49	29	20	254	137	117	78	32	46	81	40	41
53	58	30	28	257	133	124	89	55	34	81	50	31
54	54	35	19	235	121	114	78	53	25	76	33	43

	椎葉村			高千穂町			日之影町			五ヶ瀬町		
	総数	男	女	総数	男	女	総数	男	女	総数	男	女
55～59	265	146	119	1,189	612	577	358	188	170	348	188	160
55	58	33	25	284	137	147	79	40	39	72	30	42
56	79	38	41	291	154	137	78	45	33	83	54	29
57	47	28	19	245	129	116	91	45	46	86	50	36
58	45	26	19	228	118	110	72	45	27	71	36	35
59	36	21	15	141	74	67	38	13	25	36	18	18
60～64	212	80	132	857	391	466	340	148	192	247	119	128
60	33	14	19	134	71	63	59	22	37	30	9	21
61	37	17	20	175	92	83	62	27	35	43	25	18
62	44	12	32	146	66	80	65	26	39	49	24	25
63	52	22	30	193	76	117	80	38	42	67	35	32
64	46	15	31	209	86	123	74	35	39	58	26	32
65～69	298	153	145	1,074	486	588	414	183	231	318	144	174
65	65	35	30	182	76	106	67	25	42	60	30	30
66	53	30	23	195	95	100	73	31	42	59	28	31
67	53	24	29	230	113	117	83	37	46	69	33	36
68	68	33	35	240	106	134	95	50	45	68	28	40
69	59	31	28	227	96	131	96	40	56	62	25	37
70～74	347	163	184	1,218	558	660	465	208	257	377	169	208
70	58	27	31	242	108	134	82	28	54	71	32	39
71	80	36	44	223	111	112	102	50	52	77	42	35
72	76	30	46	253	121	132	87	48	39	81	35	46
73	64	38	26	250	96	154	94	35	59	71	26	45
74	69	32	37	250	122	128	100	47	53	77	34	43
75～79	269	121	148	1,163	481	682	487	210	277	381	151	230
75	60	24	36	268	111	157	95	39	56	89	34	55
76	59	28	31	226	101	125	104	50	54	70	27	43
77	47	25	22	213	92	121	79	38	41	85	37	48
78	58	28	30	232	89	143	108	45	63	69	27	42
79	45	16	29	224	88	136	101	38	63	68	26	42
80～84	172	75	97	748	254	494	321	104	217	246	88	158
80	54	26	28	191	62	129	78	25	53	55	19	36
81	31	13	18	151	54	97	80	30	50	45	16	29
82	40	14	26	154	57	97	54	14	40	49	19	30
83	15	9	6	135	42	93	59	17	42	47	16	31
84	32	13	19	117	39	78	50	18	32	50	18	32
85～89	95	36	59	373	124	249	144	44	100	146	60	86
85	20	7	13	102	28	74	38	11	27	52	23	29
86	20	11	9	82	28	54	29	12	17	37	16	21
87	25	8	17	83	37	46	28	9	19	24	7	17
88	14	5	9	51	13	38	21	6	15	20	9	11
89	16	5	11	55	18	37	28	6	22	13	5	8
90～94	42	7	35	195	37	158	63	14	49	66	20	46
90	11	2	9	60	11	49	19	3	16	13	3	10
91	9	2	7	38	5	33	9	3	6	9	1	8
92	8	1	7	41	10	31	12	3	9	19	4	15
93	12	2	10	34	8	26	13	5	8	11	5	6
94	2	0	2	22	3	19	10	0	10	14	7	7
95～99	20	6	14	49	12	37	15	4	11	12	4	8
95	9	2	7	14	4	10	5	3	2	3	2	1
96	5	2	3	9	3	6	5	1	4	2	0	2
97	2	1	1	16	5	11	2	0	2	2	1	1
98	1	0	1	10	0	10	2	0	2	5	1	4
99	3	1	2	0	0	0	1	0	1	0	0	0
100～	0	0	0	10	4	6	3	0	3	0	0	0
不詳	0	0	0	0	0	0	0	0	0	0	0	0
年少人口 (0～14歳)	458	217	241	1,925	948	977	629	342	287	801	416	385
生産年齢人口 (15～64歳)	1,777	956	821	8,023	4,024	3,999	2,490	1,273	1,217	2,465	1,269	1,196
老年人口 (65歳～)	1,243	561	682	4,830	1,956	2,874	1,912	767	1,145	1,546	636	910
年齢別割合(%) 年少人口 割合	13.2	12.5	13.8	13.0	13.7	12.4	12.5	14.4	10.8	16.6	17.9	15.5
生産年齢人口 割合	51.1	55.1	47.1	54.3	58.1	50.9	49.5	53.4	45.9	51.2	54.7	48.0
老年人口 割合	35.7	32.4	39.1	32.7	28.2	36.6	38.0	32.2	43.2	32.1	27.4	36.5

宮崎県の年齢各歳別人口ピラミッド（平成17年）

