

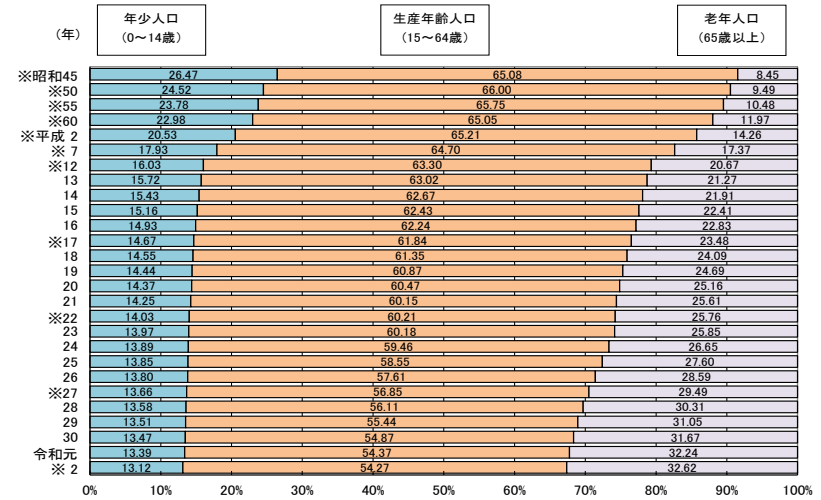
年齢3区分別割合等の推移

区分	昭和45年 ※	50年 ※	55年 ※	60年 ※	平成2年 ※	7年 ※	12年 ※	17年 ※
総数(人)	1,051,105	1,085,055	1,151,587	1,175,543	1,168,907	1,175,819	1,170,007	1,153,042
年少人口 (0~14歳)	278,242	265,987	273,766	270,084	239,738	210,806	187,431	169,075
生産年齢人口 (15~64歳)	684,091	716,077	757,074	764,617	761,368	760,751	740,401	712,527
老年人口 (65歳~)	88,772	102,923	120,638	140,747	166,539	204,222	241,754	270,586
構成比(%)	100.00	100.00	100.00	100.00	100.00	100.00	100.00	100.00
年少人口	26.47	24.52	23.78	22.98	20.53	17.93	16.03	14.67
生産年齢人口	65.08	66.00	65.75	65.05	65.21	64.70	63.30	61.84
老年人口	8.45	9.49	10.48	11.97	14.26	17.37	20.67	23.48
増減率(%)	-2.74	3.23	6.13	2.08	-0.56	0.59	-0.49	-1.45
年少人口	-16.96	-4.40	2.92	-1.34	-11.24	-12.07	-11.09	-9.79
生産年齢人口	2.31	4.68	5.73	1.00	-0.42	-0.08	-2.67	-3.76
老年人口	15.32	15.94	17.21	16.67	18.33	22.63	18.38	11.93
性比	90.06	90.42	91.49	90.47	89.33	89.78	89.37	88.74
年少人口	103.66	104.46	104.87	104.77	104.43	104.07	104.98	105.60
生産年齢人口	86.29	87.86	90.60	90.73	91.34	93.53	93.98	94.14
老年人口	80.39	75.87	71.15	66.85	63.82	65.80	67.23	67.75
年齢構造指数								
年少人口指数	40.67	37.15	36.16	35.32	31.49	27.71	25.31	23.73
老年人口指数	12.98	14.37	15.93	18.41	21.87	26.84	32.65	37.98
従属人口指数	53.65	51.52	52.10	53.73	53.36	54.56	57.97	61.70
老年化指数	31.90	38.69	44.07	52.11	69.47	96.88	128.98	160.04

区分	22年 ※	26年	27年 ※	28年	29年	30年	令和元年	2年 ※
総数(人)	1,135,233	1,114,775	1,104,069	1,095,863	1,088,044	1,079,727	1,071,723	1,069,576
年少人口 (0~14歳)	158,588	153,228	149,608	147,621	145,782	144,234	142,279	140,291
生産年齢人口 (15~64歳)	680,854	639,644	622,544	609,874	598,301	587,495	577,829	580,412
老年人口 (65歳~)	291,301	317,416	322,975	329,430	335,026	339,069	342,690	348,873
構成比(%)	100.00	100.00	100.00	100.00	100.00	100.00	100.00	100.00
年少人口	14.03	13.80	13.66	13.58	13.51	13.47	13.39	13.12
生産年齢人口	60.21	57.61	56.85	56.11	55.44	54.87	54.37	54.27
老年人口	25.76	28.59	29.49	30.31	31.05	31.67	32.24	32.62
増減率(%)	-1.54	-0.52	-0.96	-0.74	-0.71	-0.76	-0.74	-0.20
年少人口	-6.20	-0.85	-2.36	-1.33	-1.25	-1.06	-1.36	-1.40
生産年齢人口	-4.45	-2.12	-2.67	-2.04	-1.90	-1.81	-1.65	0.45
老年人口	7.66	3.02	1.75	2.00	1.70	1.21	1.07	1.80
性比	88.51	88.56	88.79	88.82	88.83	88.87	88.90	89.37
年少人口	105.10	104.19	104.13	104.30	104.47	104.27	104.13	104.38
生産年齢人口	94.44	94.80	94.80	94.89	94.75	94.87	94.98	96.39
老年人口	68.54	70.70	71.78	72.25	72.92	73.31	73.62	73.89
年齢構造指数								
年少人口指数	23.29	23.96	24.03	24.21	24.37	24.55	24.62	24.17
老年人口指数	42.78	49.62	51.88	54.02	56.00	57.71	59.31	60.11
従属人口指数	66.08	73.58	75.91	78.22	80.36	82.27	83.93	84.28
老年化指数	183.68	207.15	215.88	223.16	229.81	235.08	240.86	248.68

注1) ※は国勢調査人口
 注2) 令和元年以前の人口総数には年齢不詳者も含まれているため、年齢3区分の積み上げ人口に一致しない場合がある。
 注3) 昭和45~平成22年の増減率は5年前との比較であり、平成26年以降は前年との比較である。
 注4) 令和元年以前の人口割合は、年齢不詳を除いて算出している。
 注5) 令和2年の各人口及び構成比は、令和2年国勢調査で用いられた不詳補完値による。

年齢3区分別人口割合の推移(各年10月1日現在)



注1) 令和元年以前の人口割合は、年齢不詳を除いて算出している。
 注2) 令和2年の構成比は、令和2年国勢調査で用いられた不詳補完値による。
 注3) ※は国勢調査年

注) 年齢構造指数		
従属人口指数 =	$\frac{\text{年少人口} + \text{老年人口}}{\text{生産年齢人口}} \times 100$	働き手である生産年齢人口100人が、社会的・経済的な面で負担となる従属人口(年少人口+老年人口)をどれだけ養うかを示す指数
年少人口指数 =	$\frac{\text{年少人口}}{\text{生産年齢人口}} \times 100$	生産年齢人口100人が、何人の年少人口を扶養しているかを示す指数
老年人口指数 =	$\frac{\text{老年人口}}{\text{生産年齢人口}} \times 100$	生産年齢人口100人に対し、老年人口が何人になるかを示す指数
老年化指数 =	$\frac{\text{老年人口}}{\text{年少人口}} \times 100$	老年人口比率よりも人口高齢化の程度を敏感に示す指数

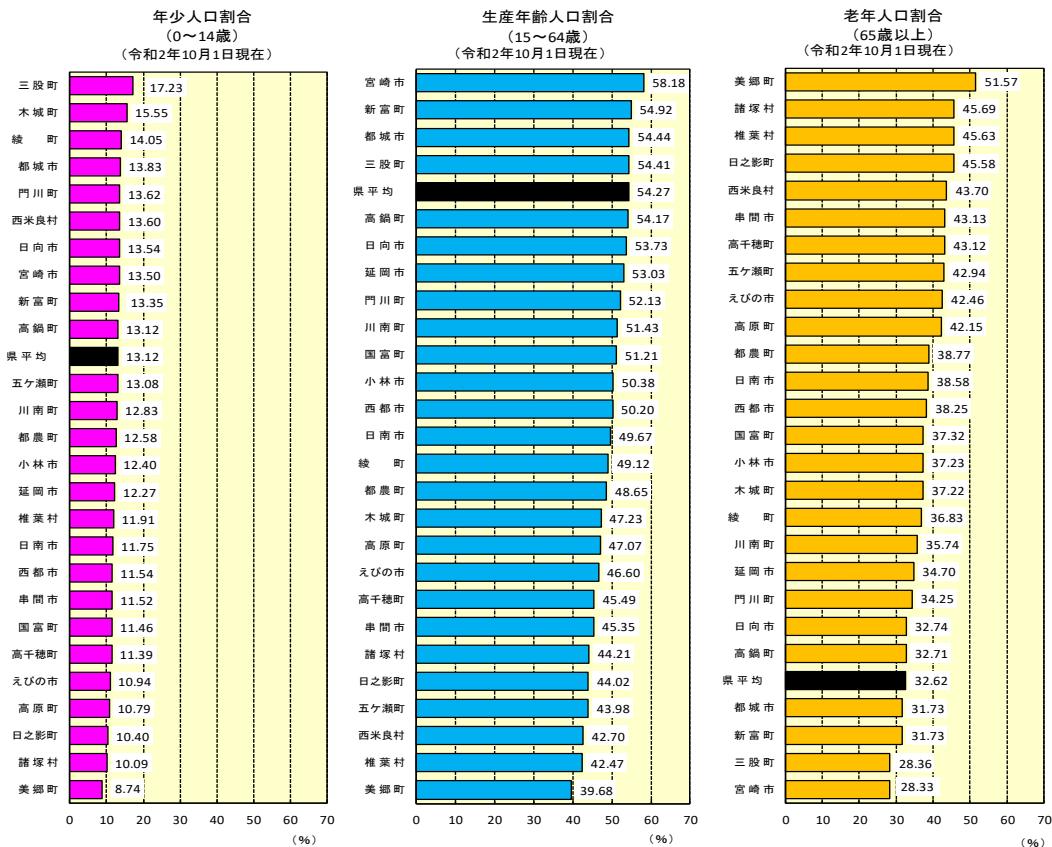
年齢3区分別人口及び構成比

(人、%)

市町村	総数	令和2年10月1日現在												
		年少人口(0~14歳)				生産年齢人口(15~64歳)				老年人口(65歳~)				
		総数	男	女	構成比	総数	男	女	構成比	総数	男	女	構成比	
宮崎県	1,069,576	140,291	71,649	68,642	13.12	580,412	284,874	295,538	54.27	348,873	148,240	200,633	32.62	
宮崎市	401,339	54,168	27,551	26,617	13.50	233,479	113,212	120,267	58.18	113,692	48,579	65,113	28.33	
都城市	160,640	22,222	11,354	10,868	13.83	87,454	42,587	44,867	54.44	50,964	21,367	29,597	31.73	
延岡市	118,394	14,531	7,483	7,048	12.27	62,781	31,547	31,234	53.03	41,082	17,070	24,012	34.70	
日南市	50,848	5,976	3,052	2,924	11.75	25,257	12,609	12,648	49.67	19,615	8,269	11,346	38.58	
小林市	43,670	5,414	2,789	2,625	12.40	21,999	10,683	11,316	50.38	16,257	6,855	9,402	37.23	
日向市	59,629	8,071	4,125	3,946	13.54	32,036	15,954	16,082	53.73	19,522	8,293	11,229	32.74	
串間市	16,822	1,938	984	954	11.52	7,628	3,822	3,806	45.35	7,256	3,070	4,186	43.13	
西都市	28,610	3,303	1,691	1,612	11.54	14,363	7,066	7,297	50.20	10,944	4,666	6,278	38.25	
えびの市	17,638	1,930	961	969	10.94	8,219	4,136	4,083	46.60	7,489	3,242	4,247	42.46	
市計	897,590	117,553	59,990	57,563	13.10	493,216	241,616	251,600	54.95	286,821	121,411	165,410	31.95	
北諸県郡	三股町	25,591	4,410	2,281	2,129	17.23	13,924	6,575	7,349	54.41	7,257	3,076	4,181	28.36
西諸県郡	高円町	8,639	932	490	442	10.79	4,066	2,033	2,033	47.07	3,641	1,604	2,037	42.15
東諸県郡	国富町	18,398	2,109	1,043	1,066	11.46	9,422	4,624	4,798	51.21	6,867	2,942	3,925	37.32
児湯郡	高鍋町	19,922	2,614	1,336	1,278	13.12	10,792	5,396	5,396	54.17	6,516	2,765	3,751	32.71
新富町	16,564	2,212	1,150	1,062	13.35	9,097	4,629	4,468	54.92	5,255	2,317	2,938	31.73	
西米良村	1,000	136	82	54	13.60	427	231	196	42.70	437	179	258	43.70	
木城町	4,895	761	361	400	15.55	2,312	1,115	1,197	47.23	1,822	774	1,048	37.22	
川南町	15,194	1,949	1,009	940	12.83	7,814	3,774	4,040	51.43	5,431	2,364	3,067	35.74	
都農町	9,906	1,246	611	635	12.58	4,819	2,417	2,402	48.65	3,841	1,649	2,192	38.77	
計	67,481	8,918	4,549	4,369	13.22	35,261	17,562	17,699	52.25	23,302	10,048	13,254	34.53	
東臼杵郡	門川町	17,379	2,367	1,212	1,155	13.62	9,059	4,525	4,534	52.13	5,953	2,539	3,414	34.25
諸塚村	1,486	150	88	62	10.09	657	335	322	44.21	679	302	377	45.69	
椎葉村	2,503	298	160	138	11.91	1,063	593	470	42.47	1,142	515	627	45.63	
美郷町	4,826	422	228	194	8.74	1,915	1,009	906	39.68	2,489	1,100	1,389	51.57	
計	26,194	3,237	1,688	1,549	12.36	12,694	6,462	6,232	48.46	10,263	4,456	5,807	39.18	
西臼杵郡	高千穂町	11,642	1,326	695	631	11.39	5,296	2,709	2,587	45.49	5,020	2,200	2,820	43.12
日之影町	3,635	378	173	205	10.40	1,600	851	749	44.02	1,657	721	936	45.58	
五ヶ瀬町	3,472	454	238	216	13.08	1,527	790	737	43.98	1,491	669	822	42.94	
計	18,749	2,158	1,106	1,052	11.51	8,423	4,350	4,073	44.93	8,168	3,590	4,578	43.56	
町村計	171,986	22,738	11,659	11,079	13.22	87,196	43,258	43,938	50.70	62,052	26,829	35,223	36.08	

注1) 宮崎県人口は、社会動態で県外のみを推計要素としているので、市町村の積み上げ人口には一致しない。

注2) 令和2年は、令和2年国勢調査で用いられた不詳補完による。



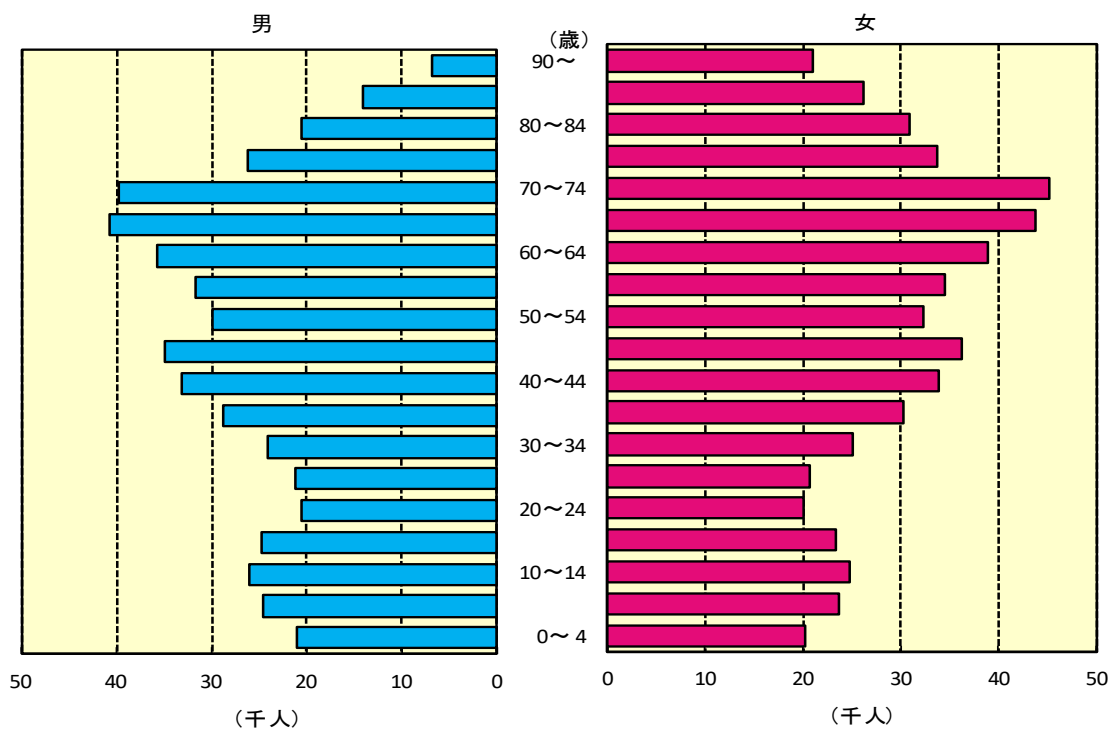
年齢5歳階級別人口

年齢 (歳)	令和2年10月1日現在				令和元年10月1日現在			増減数(R元. 10. 1~R2. 9. 30)		
	総数(人)	男	女	性比	総数(人)	男	女	(人)	男	女
総数	1,069,576	504,763	564,813	89.4	1,071,723	504,361	567,362	-2,147	402	-2,549
0~4	41,352	21,064	20,288	103.8	43,626	22,244	21,382	-2,274	-1,180	-1,094
5~9	48,230	24,612	23,618	104.2	48,613	24,767	23,846	-383	-155	-228
10~14	50,709	25,973	24,736	105.0	50,040	25,567	24,473	669	406	263
15~19	48,161	24,729	23,432	105.5	50,570	25,667	24,903	-2,409	-938	-1,471
20~24	40,653	20,508	20,145	101.8	40,131	20,543	19,588	522	-35	557
25~29	41,963	21,216	20,747	102.3	38,792	19,124	19,668	3,171	2,092	1,079
30~34	49,193	24,079	25,114	95.9	49,663	24,039	25,624	-470	40	-510
35~39	59,128	28,817	30,311	95.1	58,960	28,591	30,369	168	226	-58
40~44	67,032	33,180	33,852	98.0	67,327	32,845	34,482	-295	335	-630
45~49	71,063	34,888	36,175	96.4	68,583	33,473	35,110	2,480	1,415	1,065
50~54	62,283	29,925	32,358	92.5	61,426	29,152	32,274	857	773	84
55~59	66,286	31,755	34,531	92.0	66,653	31,847	34,806	-367	-92	-275
60~64	74,650	35,777	38,873	92.0	75,724	36,196	39,528	-1,074	-419	-655
65~69	84,516	40,744	43,772	93.1	86,703	41,594	45,109	-2,187	-850	-1,337
70~74	84,932	39,803	45,129	88.2	77,815	36,428	41,387	7,117	3,375	3,742
75~79	59,825	26,164	33,661	77.7	60,687	26,445	34,242	-862	-281	-581
80~84	51,440	20,611	30,829	66.9	51,942	20,863	31,079	-502	-252	-250
85~89	40,337	14,160	26,177	54.1	38,771	13,523	25,248	1,566	637	929
90~	27,823	6,758	21,065	32.1	26,772	6,463	20,309	1,051	295	756
不詳	-	-	-	-	8,925	4,990	3,935	-	-	-

注)1 性比=男の人口÷女の人口×100(女性100人に対する男性の数)

注)2 令和2年は、令和2年国勢調査で用いられた不詳補完値による。

令和2年10月1日現在



年齢別人口構成（県・市部・郡部）

令和2年10月1日現在
（人、％）

	県			市 部			郡 部		
	総 数	男	女	総 数	男	女	総 数	男	女
総 数	1,069,576	504,763	564,813	897,590	423,017	474,573	171,986	81,746	90,240
0 ～ 4	41,352	21,064	20,288	34,916	17,727	17,189	6,436	3,337	3,099
0	7,606	3,853	3,753	6,491	3,282	3,209	1,115	571	544
1	7,966	4,083	3,883	6,747	3,440	3,307	1,219	643	576
2	8,297	4,263	4,034	7,018	3,582	3,436	1,279	681	598
3	8,671	4,420	4,251	7,325	3,710	3,615	1,346	710	636
4	8,812	4,445	4,367	7,335	3,713	3,622	1,477	732	745
5 ～ 9	48,230	24,612	23,618	40,263	20,533	19,730	7,967	4,079	3,888
5	9,200	4,687	4,513	7,740	3,919	3,821	1,460	768	692
6	9,523	4,924	4,599	7,923	4,089	3,834	1,600	835	765
7	9,690	4,898	4,792	8,095	4,086	4,009	1,595	812	783
8	9,838	4,994	4,844	8,194	4,155	4,039	1,644	839	805
9	9,979	5,109	4,870	8,311	4,284	4,027	1,668	825	843
10 ～ 14	50,709	25,973	24,736	42,374	21,730	20,644	8,335	4,243	4,092
10	10,265	5,253	5,012	8,556	4,399	4,157	1,709	854	855
11	10,033	5,188	4,845	8,360	4,346	4,014	1,673	842	831
12	10,282	5,197	5,085	8,645	4,352	4,293	1,637	845	792
13	10,226	5,267	4,959	8,573	4,416	4,157	1,653	851	802
14	9,903	5,068	4,835	8,240	4,217	4,023	1,663	851	812
15 ～ 19	48,161	24,729	23,432	41,096	21,084	20,012	7,065	3,645	3,420
15	9,837	5,042	4,795	8,256	4,237	4,019	1,581	805	776
16	10,532	5,507	5,025	8,993	4,689	4,304	1,539	818	721
17	10,426	5,411	5,015	8,858	4,582	4,276	1,568	829	739
18	9,277	4,729	4,548	7,967	4,073	3,894	1,310	656	654
19	8,089	4,040	4,049	7,022	3,503	3,519	1,067	537	530
20 ～ 24	40,653	20,508	20,145	35,343	17,868	17,475	5,310	2,640	2,670
20	8,282	4,047	4,235	7,215	3,530	3,685	1,067	517	550
21	8,103	4,102	4,001	7,031	3,568	3,463	1,072	534	538
22	8,133	4,048	4,085	7,099	3,547	3,552	1,034	501	533
23	8,057	4,140	3,917	6,983	3,608	3,375	1,074	532	542
24	8,078	4,171	3,907	7,015	3,615	3,400	1,063	556	507
25 ～ 29	41,963	21,216	20,747	36,261	18,261	18,000	5,702	2,955	2,747
25	8,276	4,168	4,108	7,173	3,585	3,588	1,103	583	520
26	8,368	4,250	4,118	7,228	3,670	3,558	1,140	580	560
27	8,275	4,171	4,104	7,152	3,589	3,563	1,123	582	541
28	8,592	4,373	4,219	7,422	3,771	3,651	1,170	602	568
29	8,452	4,254	4,198	7,286	3,646	3,640	1,166	608	558
30 ～ 34	49,193	24,079	25,114	42,013	20,512	21,501	7,180	3,567	3,613
30	9,094	4,437	4,657	7,805	3,809	3,996	1,289	628	661
31	9,315	4,606	4,709	7,971	3,928	4,043	1,344	678	666
32	9,743	4,757	4,986	8,293	4,026	4,267	1,450	731	719
33	10,395	5,048	5,347	8,892	4,323	4,569	1,503	725	778
34	10,646	5,231	5,415	9,052	4,426	4,626	1,594	805	789
35 ～ 39	59,128	28,817	30,311	50,139	24,349	25,790	8,989	4,468	4,521
35	11,287	5,541	5,746	9,626	4,715	4,911	1,661	826	835
36	11,523	5,575	5,948	9,794	4,731	5,063	1,729	844	885
37	11,950	5,786	6,164	10,115	4,891	5,224	1,835	895	940
38	12,252	5,969	6,283	10,356	5,010	5,346	1,896	959	937
39	12,116	5,946	6,170	10,248	5,002	5,246	1,868	944	924
40 ～ 44	67,032	33,180	33,852	56,959	28,141	28,818	10,073	5,039	5,034
40	12,763	6,358	6,405	10,802	5,360	5,442	1,961	998	963
41	13,068	6,426	6,642	11,088	5,426	5,662	1,980	1,000	980
42	13,159	6,528	6,631	11,191	5,553	5,638	1,968	975	993
43	13,819	6,848	6,971	11,749	5,799	5,950	2,070	1,049	1,021
44	14,223	7,020	7,203	12,129	6,003	6,126	2,094	1,017	1,077
45 ～ 49	71,063	34,888	36,175	60,890	29,847	31,043	10,173	5,041	5,132
45	14,399	7,026	7,373	12,376	6,045	6,331	2,023	981	1,042
46	14,859	7,316	7,543	12,722	6,257	6,465	2,137	1,059	1,078
47	14,665	7,328	7,337	12,595	6,266	6,329	2,070	1,062	1,008
48	13,915	6,808	7,107	11,910	5,825	6,085	2,005	983	1,022
49	13,225	6,410	6,815	11,287	5,454	5,833	1,938	956	982
50 ～ 54	62,283	29,925	32,358	52,925	25,389	27,536	9,358	4,536	4,822
50	13,038	6,410	6,628	11,147	5,478	5,669	1,891	932	959
51	12,874	6,194	6,680	10,973	5,251	5,722	1,901	943	958
52	12,951	6,111	6,840	10,996	5,206	5,790	1,955	905	1,050
53	13,177	6,335	6,842	11,200	5,351	5,849	1,977	984	993
54	10,243	4,875	5,368	8,609	4,103	4,506	1,634	772	862

	県			市 部			郡 部		
	総 数	男	女	総 数	男	女	総 数	男	女
55～59	66,286	31,755	34,531	55,769	26,666	29,103	10,517	5,089	5,428
55	13,104	6,165	6,939	11,013	5,166	5,847	2,091	999	1,092
56	13,107	6,334	6,773	11,050	5,339	5,711	2,057	995	1,062
57	13,401	6,384	7,017	11,273	5,368	5,905	2,128	1,016	1,112
58	13,147	6,342	6,805	11,109	5,361	5,748	2,038	981	1,057
59	13,527	6,530	6,997	11,324	5,432	5,892	2,203	1,098	1,105
60～64	74,650	35,777	38,873	61,821	29,499	32,322	12,829	6,278	6,551
60	14,178	6,757	7,421	11,826	5,580	6,246	2,352	1,177	1,175
61	14,983	7,180	7,803	12,464	5,944	6,520	2,519	1,236	1,283
62	14,580	6,993	7,587	11,965	5,737	6,228	2,615	1,256	1,359
63	15,018	7,151	7,867	12,394	5,875	6,519	2,624	1,276	1,348
64	15,891	7,696	8,195	13,172	6,363	6,809	2,719	1,333	1,386
65～69	84,516	40,744	43,772	69,554	33,392	36,162	14,962	7,352	7,610
65	15,913	7,641	8,272	13,120	6,264	6,856	2,793	1,377	1,416
66	16,250	7,785	8,465	13,423	6,398	7,025	2,827	1,387	1,440
67	16,710	8,105	8,605	13,680	6,622	7,058	3,030	1,483	1,547
68	17,658	8,658	9,000	14,475	7,048	7,427	3,183	1,610	1,573
69	17,985	8,555	9,430	14,856	7,060	7,796	3,129	1,495	1,634
70～74	84,932	39,803	45,129	70,178	32,719	37,459	14,754	7,084	7,670
70	18,271	8,611	9,660	15,034	7,026	8,008	3,237	1,585	1,652
71	19,747	9,182	10,565	16,230	7,507	8,723	3,517	1,675	1,842
72	19,620	9,304	10,316	16,269	7,676	8,593	3,351	1,628	1,723
73	17,192	8,009	9,183	14,230	6,592	7,638	2,962	1,417	1,545
74	10,102	4,697	5,405	8,415	3,918	4,497	1,687	779	908
75～79	59,825	26,164	33,661	49,426	21,574	27,852	10,399	4,590	5,809
75	10,732	4,841	5,891	8,878	3,966	4,912	1,854	875	979
76	12,493	5,521	6,972	10,371	4,553	5,818	2,122	968	1,154
77	11,751	5,205	6,546	9,766	4,336	5,430	1,985	869	1,116
78	12,342	5,252	7,090	10,050	4,262	5,788	2,292	990	1,302
79	12,507	5,345	7,162	10,361	4,457	5,904	2,146	888	1,258
80～84	51,440	20,611	30,829	42,196	16,821	25,375	9,244	3,790	5,454
80	10,690	4,436	6,254	8,750	3,609	5,141	1,940	827	1,113
81	9,991	4,033	5,958	8,240	3,303	4,937	1,751	730	1,021
82	10,196	4,098	6,098	8,355	3,341	5,014	1,841	757	1,084
83	10,859	4,284	6,575	8,902	3,493	5,409	1,957	791	1,166
84	9,704	3,760	5,944	7,949	3,075	4,874	1,755	685	1,070
85～89	40,337	14,160	26,177	32,917	11,460	21,457	7,420	2,700	4,720
85	9,672	3,596	6,076	7,872	2,877	4,995	1,800	719	1,081
86	8,514	3,111	5,403	6,893	2,493	4,400	1,621	618	1,003
87	8,383	2,870	5,513	6,912	2,353	4,559	1,471	517	954
88	7,263	2,466	4,797	5,934	2,027	3,907	1,329	439	890
89	6,505	2,117	4,388	5,306	1,710	3,596	1,199	407	792
90～94	20,856	5,614	15,242	16,917	4,535	12,382	3,939	1,079	2,860
90	5,653	1,707	3,946	4,599	1,376	3,223	1,054	331	723
91	5,018	1,435	3,583	4,080	1,161	2,919	938	274	664
92	4,105	1,043	3,062	3,319	850	2,469	786	193	593
93	3,353	845	2,508	2,699	676	2,023	654	169	485
94	2,727	584	2,143	2,220	472	1,748	507	112	395
95～99	5,925	1,021	4,904	4,784	813	3,971	1,141	208	933
95	2,049	423	1,626	1,645	335	1,310	404	88	316
96	1,420	263	1,157	1,140	213	927	280	50	230
97	1,064	152	912	856	116	740	208	36	172
98	833	109	724	683	89	594	150	20	130
99	559	74	485	460	60	400	99	14	85
100～	1,042	123	919	849	97	752	193	26	167
年少人口 (0～14歳)	140,291	71,649	68,642	117,553	59,990	57,563	22,738	11,659	11,079
生産年齢人口 (15～64歳)	580,412	284,874	295,538	493,216	241,616	251,600	87,196	43,258	43,938
老年人口 (65歳～)	348,873	148,240	200,633	286,821	121,411	165,410	62,052	26,829	35,223
年齢別割合(%)									
年少人口 割 合	13.12	14.19	12.15	13.10	14.18	12.13	13.22	14.26	12.28
生産年齢人口 割 合	54.27	56.44	52.32	54.95	57.12	53.02	50.70	52.92	48.69
老年人口 割 合	32.62	29.37	35.52	31.95	28.70	34.85	36.08	32.82	39.03

※ 県人口は、社会動態で県外のみを要素としているので、市町村の積み上げ人口には一致しない。
 ※ 令和2年国勢調査で用いられた不詳補完値による。

	宮崎市			都城市			延岡市			日南市		
	総数	男	女	総数	男	女	総数	男	女	総数	男	女
総数 （歳）	401,339	189,342	211,997	160,640	75,308	85,332	118,394	56,100	62,294	50,848	23,930	26,918
0～4	16,384	8,307	8,077	6,660	3,383	3,277	4,240	2,129	2,111	1,714	897	817
0	3,080	1,566	1,514	1,262	654	608	789	379	410	298	156	142
1	3,146	1,604	1,542	1,289	630	659	829	435	394	339	176	163
2	3,245	1,629	1,616	1,349	712	637	863	417	446	337	182	155
3	3,464	1,736	1,728	1,358	703	655	878	437	441	364	193	171
4	3,449	1,772	1,677	1,402	684	718	881	461	420	376	190	186
5～9	18,576	9,412	9,164	7,547	3,877	3,670	4,948	2,559	2,389	2,031	1,014	1,017
5	3,589	1,807	1,782	1,461	725	736	965	504	461	369	189	180
6	3,634	1,889	1,745	1,488	766	722	993	502	491	426	215	211
7	3,784	1,907	1,877	1,532	760	772	1,010	538	472	378	193	185
8	3,791	1,888	1,903	1,505	800	705	983	510	473	410	185	225
9	3,778	1,921	1,857	1,561	826	735	997	505	492	448	232	216
10～14	19,208	9,832	9,376	8,015	4,094	3,921	5,343	2,795	2,548	2,231	1,141	1,090
10	3,875	1,945	1,930	1,645	844	801	1,065	548	517	451	243	208
11	3,818	1,953	1,865	1,530	795	735	1,065	586	479	444	228	216
12	3,904	2,014	1,890	1,649	796	853	1,111	562	549	445	214	231
13	3,907	2,022	1,885	1,612	832	780	1,091	575	516	455	219	236
14	3,704	1,898	1,806	1,579	827	752	1,011	524	487	436	237	199
15～19	19,444	9,795	9,649	7,514	3,857	3,657	5,334	2,808	2,526	2,016	1,073	943
15	3,735	1,906	1,829	1,533	784	749	1,074	572	502	417	216	201
16	4,086	2,046	2,040	1,596	830	766	1,219	675	544	483	267	216
17	3,934	2,023	1,911	1,639	827	812	1,238	644	594	475	273	202
18	3,874	1,935	1,939	1,474	767	707	1,002	511	491	350	183	167
19	3,815	1,885	1,930	1,272	649	623	801	406	395	291	134	157
20～24	18,750	9,388	9,362	6,052	2,968	3,084	4,382	2,347	2,035	1,397	744	653
20	3,948	1,894	2,054	1,243	604	639	866	460	406	287	148	139
21	3,823	1,938	1,885	1,204	579	625	868	468	400	244	133	111
22	3,876	1,905	1,971	1,177	562	615	843	448	395	279	171	108
23	3,598	1,849	1,749	1,182	602	580	887	476	411	287	141	146
24	3,505	1,802	1,703	1,246	621	625	918	495	423	300	151	149
25～29	17,550	8,614	8,936	6,745	3,321	3,424	4,509	2,510	1,999	1,767	921	846
25	3,536	1,729	1,807	1,336	641	695	876	503	373	350	182	168
26	3,509	1,725	1,784	1,315	676	639	919	508	411	328	188	140
27	3,489	1,713	1,776	1,310	632	678	883	494	389	323	175	148
28	3,516	1,734	1,782	1,374	700	674	984	529	455	377	189	188
29	3,500	1,713	1,787	1,410	672	738	847	476	371	389	187	202
30～34	20,271	9,811	10,460	7,833	3,787	4,046	5,142	2,590	2,552	1,984	963	1,021
30	3,803	1,819	1,984	1,441	696	745	953	498	455	379	203	176
31	3,829	1,850	1,979	1,521	756	765	995	520	475	367	169	198
32	4,046	1,961	2,085	1,515	738	777	996	489	507	368	174	194
33	4,304	2,106	2,198	1,634	763	871	1,101	541	560	419	200	219
34	4,289	2,075	2,214	1,722	834	888	1,097	542	555	451	217	234
35～39	23,658	11,328	12,330	9,283	4,469	4,814	6,125	3,053	3,072	2,586	1,269	1,317
35	4,551	2,198	2,353	1,816	861	955	1,142	587	555	497	234	263
36	4,589	2,199	2,390	1,776	856	920	1,204	606	598	562	250	312
37	4,719	2,256	2,463	1,896	903	993	1,251	610	641	502	265	237
38	4,935	2,331	2,604	1,892	917	975	1,270	635	635	516	267	249
39	4,864	2,344	2,520	1,903	932	971	1,258	615	643	509	253	256
40～44	27,448	13,495	13,953	9,951	4,942	5,009	6,955	3,489	3,466	2,810	1,394	1,416
40	5,149	2,560	2,589	1,928	935	993	1,300	659	641	530	262	268
41	5,291	2,552	2,739	1,947	947	1,000	1,368	705	663	555	281	274
42	5,408	2,654	2,754	1,919	972	947	1,339	690	649	556	281	275
43	5,709	2,809	2,900	2,028	1,030	998	1,458	713	745	605	296	309
44	5,891	2,920	2,971	2,129	1,058	1,071	1,490	722	768	564	274	290
45～49	30,035	14,550	15,485	10,270	5,023	5,247	7,806	3,904	3,902	2,869	1,424	1,445
45	6,155	2,949	3,206	2,127	1,046	1,081	1,459	738	721	549	262	287
46	6,233	3,037	3,196	2,173	1,064	1,109	1,670	847	823	587	283	304
47	6,320	3,129	3,191	2,039	993	1,046	1,661	836	825	574	299	275
48	5,812	2,777	3,035	2,045	1,016	1,029	1,527	781	746	587	295	292
49	5,515	2,658	2,857	1,886	904	982	1,489	702	787	572	285	287
50～54	25,533	12,076	13,457	8,834	4,178	4,656	6,777	3,337	3,440	2,678	1,356	1,322
50	5,496	2,663	2,833	1,810	909	901	1,420	704	716	547	284	263
51	5,322	2,512	2,810	1,872	851	1,021	1,394	691	703	545	278	267
52	5,291	2,446	2,845	1,819	877	942	1,421	677	744	575	292	283
53	5,353	2,501	2,852	1,887	904	983	1,452	721	731	552	266	286
54	4,071	1,954	2,117	1,446	637	809	1,090	544	546	459	236	223

	宮崎市			都城市			延岡市			日南市		
	総数	男	女	総数	男	女	総数	男	女	総数	男	女
55～59	25,028	11,940	13,088	9,669	4,585	5,084	7,508	3,616	3,892	3,217	1,528	1,689
55	5,064	2,374	2,690	1,834	874	960	1,524	705	819	595	276	319
56	5,042	2,428	2,614	1,887	900	987	1,440	700	740	669	313	356
57	5,113	2,429	2,684	1,866	882	984	1,521	727	794	658	313	345
58	4,871	2,349	2,522	1,989	932	1,057	1,513	748	765	641	309	332
59	4,938	2,360	2,578	2,093	997	1,096	1,510	736	774	654	317	337
60～64	25,762	12,215	13,547	11,303	5,457	5,846	8,243	3,893	4,350	3,933	1,937	1,996
60	5,048	2,394	2,654	2,200	1,056	1,144	1,570	720	850	722	345	377
61	5,241	2,530	2,711	2,273	1,086	1,187	1,671	782	889	795	382	413
62	5,022	2,360	2,662	2,193	1,070	1,123	1,536	739	797	746	369	377
63	5,002	2,327	2,675	2,320	1,118	1,202	1,719	813	906	788	397	391
64	5,449	2,604	2,845	2,317	1,127	1,190	1,747	839	908	882	444	438
65～69	28,438	13,549	14,889	12,504	5,901	6,603	9,607	4,519	5,088	4,443	2,167	2,276
65	5,459	2,616	2,843	2,349	1,105	1,244	1,809	826	983	824	415	409
66	5,438	2,569	2,869	2,503	1,176	1,327	1,789	862	927	879	446	433
67	5,514	2,647	2,867	2,474	1,163	1,311	1,903	927	976	921	461	460
68	5,872	2,822	3,050	2,522	1,202	1,320	1,979	933	1,046	917	421	496
69	6,155	2,895	3,260	2,656	1,255	1,401	2,127	971	1,156	902	424	478
70～74	29,397	13,514	15,883	12,191	5,802	6,389	9,963	4,684	5,279	4,427	2,084	2,343
70	6,137	2,789	3,348	2,584	1,222	1,362	2,213	1,050	1,163	933	453	480
71	6,759	3,116	3,643	2,875	1,375	1,500	2,320	1,065	1,255	1,011	468	543
72	6,840	3,179	3,661	2,836	1,369	1,467	2,345	1,143	1,202	1,055	480	575
73	6,105	2,749	3,356	2,364	1,116	1,248	1,925	891	1,034	887	447	440
74	3,556	1,681	1,875	1,532	720	812	1,160	535	625	541	236	305
75～79	20,274	8,935	11,339	8,453	3,680	4,773	7,036	3,019	4,017	3,445	1,513	1,932
75	3,698	1,660	2,038	1,510	659	851	1,276	553	723	602	276	326
76	4,214	1,855	2,359	1,734	739	995	1,496	679	817	717	317	400
77	4,073	1,801	2,272	1,672	786	886	1,366	568	798	673	303	370
78	4,114	1,742	2,372	1,720	734	986	1,487	636	851	687	296	391
79	4,175	1,877	2,298	1,817	762	1,055	1,411	583	828	766	321	445
80～84	15,791	6,409	9,382	7,629	3,018	4,611	6,266	2,430	3,836	3,063	1,214	1,849
80	3,338	1,431	1,907	1,619	675	944	1,268	503	765	595	228	367
81	3,130	1,279	1,851	1,446	554	892	1,209	466	743	605	266	339
82	3,048	1,221	1,827	1,522	624	898	1,284	470	814	656	251	405
83	3,313	1,300	2,013	1,622	638	984	1,298	526	772	635	252	383
84	2,962	1,178	1,784	1,420	527	893	1,207	465	742	572	217	355
85～89	11,802	4,174	7,628	6,031	2,033	3,998	4,932	1,669	3,263	2,545	873	1,672
85	2,813	1,038	1,775	1,410	519	891	1,135	421	714	632	218	414
86	2,547	945	1,602	1,250	437	813	1,044	335	709	484	179	305
87	2,471	829	1,642	1,242	406	836	1,031	358	673	539	187	352
88	2,102	776	1,326	1,095	349	746	910	293	617	468	156	312
89	1,869	586	1,283	1,034	322	712	812	262	550	422	133	289
90～94	5,963	1,672	4,291	3,135	778	2,357	2,477	624	1,853	1,270	354	916
90	1,636	494	1,142	800	214	586	722	220	502	344	104	240
91	1,416	409	1,007	821	233	588	603	143	460	305	97	208
92	1,140	313	827	596	142	454	484	116	368	246	66	180
93	963	269	694	500	107	393	370	92	278	213	52	161
94	808	187	621	418	82	336	298	53	245	162	35	127
95～99	1,744	288	1,456	865	134	731	677	115	562	359	58	301
95	593	119	474	308	57	251	233	57	176	133	23	110
96	416	80	336	218	39	179	157	28	129	82	15	67
97	305	42	263	159	20	139	124	11	113	65	9	56
98	259	27	232	97	10	87	107	10	97	45	7	38
99	171	20	151	83	8	75	56	9	47	34	4	30
100～	283	38	245	156	21	135	124	10	114	63	6	57
年少人口 (0～14歳)	54,168	27,551	26,617	22,222	11,354	10,868	14,531	7,483	7,048	5,976	3,052	2,924
生産年齢人口 (15～64歳)	233,479	113,212	120,267	87,454	42,587	44,867	62,781	31,547	31,234	25,257	12,609	12,648
老年人口 (65歳～)	113,692	48,579	65,113	50,964	21,367	29,597	41,082	17,070	24,012	19,615	8,269	11,346
年齢別割合	13.50	14.55	12.56	13.83	15.08	12.74	12.27	13.34	11.31	11.75	12.75	10.86
割合												
生産年齢人口 割合	58.18	59.79	56.73	54.44	56.55	52.58	53.03	56.23	50.14	49.67	52.69	46.99
割合												
老年人口 割合	28.33	25.66	30.71	31.73	28.37	34.68	34.70	30.43	38.55	38.58	34.55	42.15
割合												

(注) 令和2年国勢調査で用いられた不詳補完値による。

	小林市			日向市			串間市			西都市		
	総数	男	女	総数	男	女	総数	男	女	総数	男	女
総数 (歳)	43,670	20,327	23,343	59,629	28,372	31,257	16,822	7,876	8,946	28,610	13,423	15,187
0 ~ 4	1,605	818	787	2,338	1,202	1,136	534	277	257	930	461	469
0	284	143	141	439	223	216	75	33	42	181	88	93
1	313	164	149	444	231	213	115	62	53	166	76	90
2	328	176	152	490	276	214	114	54	60	189	93	96
3	337	165	172	494	242	252	110	65	45	207	114	93
4	343	170	173	471	230	241	120	63	57	187	90	97
5 ~ 9	1,877	984	893	2,806	1,430	1,376	714	349	365	1,082	564	518
5	373	189	184	543	279	264	127	61	66	209	115	94
6	354	185	169	546	291	255	148	68	80	190	105	85
7	347	192	155	547	257	290	136	53	83	214	106	108
8	386	202	184	577	297	280	156	75	81	238	122	116
9	417	216	201	593	306	287	147	92	55	231	116	115
10 ~ 14	1,932	987	945	2,927	1,493	1,434	690	358	332	1,291	666	625
10	376	212	164	572	303	269	151	77	74	267	152	115
11	371	192	179	596	316	280	138	74	64	256	133	123
12	394	190	204	614	324	290	126	63	63	254	117	137
13	392	198	194	574	291	283	137	62	75	263	138	125
14	399	195	204	571	259	312	138	82	56	251	126	125
15 ~ 19	1,805	952	853	2,561	1,339	1,222	520	258	262	1,274	646	628
15	385	188	197	558	283	275	131	60	71	272	139	133
16	468	260	208	592	324	268	131	68	63	283	146	137
17	440	254	186	609	300	309	111	58	53	266	122	144
18	311	160	151	495	266	229	86	41	45	260	140	120
19	201	90	111	307	166	141	61	31	30	193	99	94
20 ~ 24	1,242	560	682	1,913	1,021	892	344	177	167	831	429	402
20	268	110	158	320	167	153	45	22	23	169	93	76
21	223	99	124	350	189	161	53	29	24	173	83	90
22	237	111	126	383	193	190	74	36	38	149	78	71
23	276	127	149	405	224	181	80	37	43	170	95	75
24	238	113	125	455	248	207	92	53	39	170	80	90
25 ~ 29	1,529	759	770	2,332	1,205	1,127	432	229	203	896	443	453
25	286	138	148	436	222	214	78	37	41	183	83	100
26	321	159	162	468	215	253	79	47	32	176	90	86
27	311	156	155	482	244	238	86	42	44	171	86	85
28	307	155	152	487	268	219	92	54	38	181	85	96
29	304	151	153	459	256	203	97	49	48	185	99	86
30 ~ 34	1,835	922	913	2,612	1,309	1,303	597	304	293	1,118	517	601
30	369	169	200	449	227	222	97	48	49	200	90	110
31	323	164	159	502	256	246	112	58	54	212	98	114
32	388	200	188	537	256	281	120	60	60	216	99	117
33	373	182	191	551	272	279	131	65	66	235	118	117
34	382	207	175	573	298	275	137	73	64	255	112	143
35 ~ 39	2,259	1,105	1,154	3,257	1,618	1,639	819	417	402	1,355	683	672
35	442	227	215	604	308	296	145	79	66	266	138	128
36	446	217	229	617	306	311	161	77	84	274	134	140
37	462	213	249	673	330	343	156	71	85	288	147	141
38	443	228	215	682	337	345	187	94	93	268	122	146
39	466	220	246	681	337	344	170	96	74	259	142	117
40 ~ 44	2,565	1,218	1,347	3,906	1,916	1,990	818	419	399	1,593	804	789
40	497	245	252	749	362	387	169	89	80	302	158	144
41	496	233	263	754	376	378	172	83	89	319	157	162
42	536	264	272	776	383	393	153	67	86	308	143	165
43	530	244	286	767	368	399	167	94	73	305	152	153
44	506	232	274	860	427	433	157	86	71	359	194	165
45 ~ 49	2,464	1,237	1,227	4,076	2,036	2,040	778	392	386	1,742	842	900
45	534	270	264	831	416	415	160	81	79	373	176	197
46	510	241	269	877	452	425	168	88	80	332	161	171
47	481	245	236	847	432	415	160	78	82	335	160	175
48	498	249	249	774	377	397	155	71	84	350	185	165
49	441	232	209	747	359	388	135	74	61	352	160	192
50 ~ 54	2,289	1,099	1,190	3,551	1,740	1,811	775	395	380	1,593	769	824
50	430	211	219	768	371	397	159	85	74	339	159	180
51	448	226	222	711	359	352	148	72	76	341	171	170
52	483	235	248	728	340	388	170	84	86	322	158	164
53	523	251	272	752	367	385	170	87	83	326	157	169
54	405	176	229	592	303	289	128	67	61	265	124	141

	小林市			日向市			串間市			西都市		
	総数	男	女	総数	男	女	総数	男	女	総数	男	女
55～59	2,696	1,268	1,428	3,650	1,795	1,855	1,045	498	547	1,817	886	931
55	534	256	278	716	347	369	180	80	100	342	158	184
56	532	276	256	708	353	355	209	95	114	348	169	179
57	546	246	300	757	370	387	219	108	111	364	182	182
58	563	250	313	716	362	354	206	95	111	374	200	174
59	521	240	281	753	363	390	231	120	111	389	177	212
60～64	3,315	1,563	1,752	4,178	1,975	2,203	1,500	733	767	2,144	1,047	1,097
60	613	301	312	753	342	411	281	132	149	374	171	203
61	641	297	344	845	375	470	295	141	154	434	227	207
62	680	329	351	820	393	427	286	149	137	403	183	220
63	676	315	361	857	422	435	288	139	149	426	210	216
64	705	321	384	903	443	460	350	172	178	507	256	251
65～69	3,791	1,857	1,934	4,769	2,336	2,433	1,688	884	804	2,528	1,237	1,291
65	734	371	363	862	419	443	346	170	176	448	210	238
66	688	313	375	933	438	495	355	188	167	461	215	246
67	739	350	389	958	473	485	310	164	146	523	262	261
68	840	433	407	1,052	549	503	342	190	152	556	278	278
69	790	390	400	964	457	507	335	172	163	540	272	268
70～74	3,647	1,717	1,930	4,811	2,181	2,630	1,518	763	755	2,582	1,196	1,386
70	860	423	437	1,032	463	569	335	181	154	575	263	312
71	809	379	430	1,156	499	657	352	182	170	562	255	307
72	815	379	436	1,072	521	551	339	144	195	619	291	328
73	752	334	418	994	460	534	323	170	153	528	250	278
74	411	202	209	557	238	319	169	86	83	298	137	161
75～79	2,709	1,189	1,520	3,367	1,459	1,908	1,068	447	621	1,858	800	1,058
75	460	224	236	604	275	329	194	88	106	327	141	186
76	579	256	323	762	324	438	223	90	133	397	181	216
77	487	214	273	685	306	379	211	98	113	357	152	205
78	563	242	321	643	272	371	198	77	121	380	153	227
79	620	253	367	673	282	391	242	94	148	397	173	224
80～84	2,505	975	1,530	2,878	1,167	1,711	1,170	444	726	1,697	695	1,002
80	513	199	314	630	259	371	220	79	141	325	135	190
81	493	198	295	596	255	341	218	84	134	306	119	187
82	528	216	312	532	225	307	233	99	134	332	138	194
83	527	190	337	600	235	365	242	94	148	398	165	233
84	444	172	272	520	193	327	257	88	169	336	138	198
85～89	2,050	754	1,296	2,166	757	1,409	1,083	365	718	1,310	485	825
85	534	202	332	533	197	336	251	84	167	324	114	210
86	416	154	262	442	175	267	229	75	154	278	109	169
87	436	163	273	462	145	317	255	82	173	280	113	167
88	363	139	224	394	127	267	191	57	134	214	67	147
89	301	96	205	335	113	222	157	67	90	214	82	132
90～94	1,131	302	829	1,153	322	831	559	134	425	730	208	522
90	321	106	215	303	108	195	159	41	118	168	50	118
91	235	56	179	268	80	188	116	37	79	189	62	127
92	233	65	168	239	55	184	129	23	106	150	39	111
93	194	49	145	182	41	141	93	19	74	117	35	82
94	148	26	122	161	38	123	62	14	48	106	22	84
95～99	346	58	288	324	63	261	144	29	115	201	42	159
95	104	18	86	105	25	80	44	8	36	78	17	61
96	84	14	70	73	12	61	29	8	21	58	11	47
97	64	8	56	57	11	46	34	5	29	22	3	19
98	60	13	47	53	9	44	21	5	16	21	6	15
99	34	5	29	36	6	30	16	3	13	22	5	17
100～	78	3	75	54	8	46	26	4	22	38	3	35
年少人口 (0～14歳)	5,414	2,789	2,625	8,071	4,125	3,946	1,938	984	954	3,303	1,691	1,612
生産年齢人口 (15～64歳)	21,999	10,683	11,316	32,036	15,954	16,082	7,628	3,822	3,806	14,363	7,066	7,297
老年人口 (65歳～)	16,257	6,855	9,402	19,522	8,293	11,229	7,256	3,070	4,186	10,944	4,666	6,278
年齢別割合	12.40	13.72	11.25	13.54	14.54	12.62	11.52	12.49	10.66	11.54	12.60	10.61
割合												
生産年齢人口 割合	50.38	52.56	48.48	53.73	56.23	51.45	45.35	48.53	42.54	50.20	52.64	48.05
老年人口 割合	37.23	33.72	40.28	32.74	29.23	35.92	43.13	38.98	46.79	38.25	34.76	41.34
割合												

(注) 令和2年国勢調査で用いられた不詳補完値による。

	えびの市			三股町			高原町			国富町		
	総数	男	女	総数	男	女	総数	男	女	総数	男	女
総数 （歳）	17,638	8,339	9,299	25,591	11,932	13,659	8,639	4,127	4,512	18,398	8,609	9,789
0～4	511	253	258	1,323	695	628	249	135	114	580	291	289
0	83	40	43	223	116	107	41	20	21	98	44	54
1	106	62	44	245	137	108	48	27	21	113	57	56
2	103	43	60	274	146	128	40	20	20	110	54	56
3	113	55	58	275	144	131	58	35	23	128	62	66
4	106	53	53	306	152	154	62	33	29	131	74	57
5～9	682	344	338	1,616	835	781	337	167	170	736	382	354
5	104	50	54	310	174	136	56	30	26	130	73	57
6	144	68	76	313	166	147	75	41	34	158	75	83
7	147	80	67	317	164	153	70	33	37	133	78	55
8	148	76	72	334	159	175	73	33	40	147	74	73
9	139	70	69	342	172	170	63	30	33	168	82	86
10～14	737	364	373	1,471	751	720	346	188	158	793	370	423
10	154	75	79	306	160	146	81	50	31	138	58	80
11	142	69	73	320	153	167	71	31	40	162	83	79
12	148	72	76	281	148	133	75	40	35	168	79	89
13	142	79	63	250	131	119	61	32	29	164	70	94
14	151	69	82	314	159	155	58	35	23	161	80	81
15～19	628	356	272	1,220	610	610	298	161	137	721	367	354
15	151	89	62	254	133	121	85	48	37	152	73	79
16	135	73	62	293	160	133	72	39	33	168	92	76
17	146	81	65	260	132	128	59	30	29	138	72	66
18	115	70	45	248	121	127	51	25	26	143	69	74
19	81	43	38	165	64	101	31	19	12	120	61	59
20～24	432	234	198	847	375	472	208	112	96	518	273	245
20	69	32	37	178	80	98	45	23	22	82	40	42
21	93	50	43	171	75	96	30	19	11	120	61	59
22	81	43	38	162	65	97	39	20	19	102	55	47
23	98	57	41	152	69	83	42	22	20	102	56	46
24	91	52	39	184	86	98	52	28	24	112	61	51
25～29	501	259	242	929	428	501	224	113	111	593	304	289
25	92	50	42	164	81	83	44	24	20	105	54	51
26	113	62	51	180	74	106	53	26	27	135	75	60
27	97	47	50	193	90	103	37	16	21	122	61	61
28	104	57	47	192	87	105	50	26	24	108	54	54
29	95	43	52	200	96	104	40	21	19	123	60	63
30～34	621	309	312	1,311	609	702	279	122	157	753	380	373
30	114	59	55	217	102	115	52	22	30	128	64	64
31	110	57	53	250	123	127	55	25	30	148	76	72
32	107	49	58	286	133	153	48	20	28	155	80	75
33	144	76	68	265	109	156	60	23	37	145	69	76
34	146	68	78	293	142	151	64	32	32	177	91	86
35～39	797	407	390	1,644	790	854	417	219	198	965	480	485
35	163	83	80	319	149	170	67	37	30	171	84	87
36	165	86	79	305	140	165	81	43	38	181	89	92
37	168	96	72	326	168	158	76	35	41	211	108	103
38	163	79	84	367	167	200	98	55	43	206	101	105
39	138	63	75	327	166	161	95	49	46	196	98	98
40～44	913	464	449	1,703	836	867	412	211	201	1,029	493	536
40	178	90	88	366	180	186	72	36	36	197	99	98
41	186	92	94	352	183	169	88	41	47	188	87	101
42	196	99	97	350	169	181	86	49	37	193	94	99
43	180	93	87	324	156	168	77	38	39	220	114	106
44	173	90	83	311	148	163	89	47	42	231	99	132
45～49	850	439	411	1,583	763	820	414	200	214	1,095	529	566
45	188	107	81	319	157	162	85	43	42	242	119	123
46	172	84	88	344	161	183	82	41	41	234	126	108
47	178	94	84	334	155	179	83	42	41	205	100	105
48	162	74	88	285	143	142	95	43	52	214	91	123
49	150	80	70	301	147	154	69	31	38	200	93	107
50～54	895	439	456	1,397	639	758	483	246	237	1,045	497	548
50	178	92	86	282	112	170	101	54	47	194	95	99
51	192	91	101	297	150	147	86	47	39	213	117	96
52	187	97	90	324	151	173	85	36	49	221	88	133
53	185	97	88	272	135	137	118	61	57	208	99	109
54	153	62	91	222	91	131	93	48	45	209	98	111

	えびの市			三股町			高原町			国富町		
	総数	男	女	総数	男	女	総数	男	女	総数	男	女
55～59	1,139	550	589	1,539	699	840	588	292	296	1,158	542	616
55	224	96	128	308	145	163	126	65	61	239	104	135
56	215	105	110	314	148	166	115	61	54	232	114	118
57	229	111	118	304	135	169	123	53	70	217	99	118
58	236	116	120	290	131	159	109	58	51	201	85	116
59	235	122	113	323	140	183	115	55	60	269	140	129
60～64	1,443	679	764	1,751	826	925	743	357	386	1,545	759	786
60	265	119	146	323	163	160	136	66	70	288	152	136
61	269	124	145	340	161	179	141	59	82	317	144	173
62	279	145	134	369	180	189	152	74	78	287	140	147
63	318	134	184	360	155	205	155	82	73	327	157	170
64	312	157	155	359	167	192	159	76	83	326	166	160
65～69	1,786	942	844	1,852	893	959	902	477	425	1,707	829	878
65	289	132	157	372	180	192	153	77	76	342	169	173
66	377	191	186	371	177	194	184	92	92	304	152	152
67	338	175	163	398	175	223	173	85	88	324	156	168
68	395	220	175	358	184	174	202	119	83	378	190	188
69	387	224	163	353	177	176	190	104	86	359	162	197
70～74	1,642	778	864	1,752	843	909	776	388	388	1,643	774	869
70	365	182	183	371	178	193	174	92	82	345	164	181
71	386	168	218	446	218	228	169	87	82	373	161	212
72	348	170	178	370	180	190	201	102	99	389	189	200
73	352	175	177	351	173	178	142	70	72	336	174	162
74	191	83	108	214	94	120	90	37	53	200	86	114
75～79	1,216	532	684	1,241	535	706	540	230	310	1,152	518	634
75	207	90	117	215	102	113	93	46	47	205	99	106
76	249	112	137	260	114	146	100	38	62	214	102	112
77	242	108	134	254	112	142	110	45	65	232	94	138
78	258	110	148	243	102	141	121	47	74	260	110	150
79	260	112	148	269	105	164	116	54	62	241	113	128
80～84	1,197	469	728	1,051	437	614	554	215	339	983	373	610
80	242	100	142	197	91	106	105	40	65	211	90	121
81	237	82	155	220	90	130	102	31	71	173	61	112
82	220	97	123	197	78	119	115	47	68	213	84	129
83	267	93	174	240	97	143	126	54	72	185	62	123
84	231	97	134	197	81	116	106	43	63	201	76	125
85～89	998	350	648	798	240	558	554	205	349	842	314	528
85	240	84	156	203	71	132	124	56	68	225	98	127
86	203	84	119	161	49	112	136	43	93	174	81	93
87	196	70	126	162	50	112	118	36	82	173	49	124
88	197	63	134	140	38	102	88	37	51	133	45	88
89	162	49	113	132	32	100	88	33	55	137	41	96
90～94	499	141	358	417	113	304	241	72	169	406	115	291
90	146	39	107	104	34	70	53	19	34	119	36	83
91	127	44	83	97	31	66	64	21	43	89	27	62
92	102	31	71	92	23	69	61	16	45	69	16	53
93	67	12	55	66	14	52	39	8	31	69	19	50
94	57	15	42	58	11	47	24	8	16	60	17	43
95～99	124	26	98	112	11	101	71	17	54	114	15	99
95	47	11	36	41	8	33	25	10	15	40	5	35
96	23	6	17	30	1	29	25	5	20	27	4	23
97	26	7	19	17	1	16	10	0	10	24	4	20
98	20	2	18	14	1	13	7	2	5	15	1	14
99	8	0	8	10	0	10	4	0	4	8	1	7
100～	27	4	23	34	4	30	3	0	3	20	4	16
年少人口 (0～14歳)	1,930	961	969	4,410	2,281	2,129	932	490	442	2,109	1,043	1,066
生産年齢人口 (15～64歳)	8,219	4,136	4,083	13,924	6,575	7,349	4,066	2,033	2,033	9,422	4,624	4,798
老年人口 (65歳～)	7,489	3,242	4,247	7,257	3,076	4,181	3,641	1,604	2,037	6,867	2,942	3,925
年齢別割合	10.94	11.52	10.42	17.23	19.12	15.59	10.79	11.87	9.80	11.46	12.12	10.89
割合												
生産年齢人口 割合	46.60	49.60	43.91	54.41	55.10	53.80	47.07	49.26	45.06	51.21	53.71	49.01
老年人口 割合	42.46	38.88	45.67	28.36	25.78	30.61	42.15	38.87	45.15	37.32	34.17	40.10

(注) 令和2年国勢調査で用いられた不詳補完値による。

総数 （歳）	綾 町			高 鍋 町			新 富 町			西米良村		
	総数	男	女	総数	男	女	総数	男	女	総数	男	女
0～4	256	142	114	751	396	355	617	318	299	33	18	15
0	44	22	22	149	80	69	115	59	56	7	1	6
1	54	33	21	151	83	68	97	45	52	4	2	2
2	54	29	25	152	83	69	124	67	57	5	3	2
3	50	26	24	140	69	71	131	79	52	9	6	3
4	54	32	22	159	81	78	150	68	82	8	6	2
5～9	349	180	169	884	458	426	805	398	407	52	30	22
5	65	39	26	148	72	76	146	76	70	10	3	7
6	69	31	38	172	89	83	160	85	75	10	5	5
7	67	39	28	195	102	93	184	78	106	10	7	3
8	81	36	45	175	94	81	149	80	69	10	7	3
9	67	35	32	194	101	93	166	79	87	12	8	4
10～14	369	180	189	979	482	497	790	434	356	51	34	17
10	75	32	43	199	99	100	186	102	84	11	10	1
11	76	37	39	183	94	89	159	91	68	15	7	8
12	75	39	36	189	92	97	170	80	90	8	5	3
13	78	37	41	199	97	102	163	94	69	10	6	4
14	65	35	30	209	100	109	112	67	45	7	6	1
15～19	267	127	140	1,100	614	486	798	407	391	8	6	2
15	65	34	31	220	112	108	166	86	80	3	2	1
16	60	30	30	226	113	113	153	78	75	0	0	0
17	57	35	22	251	156	95	191	83	108	0	0	0
18	43	10	33	201	116	85	132	74	58	2	1	1
19	42	18	24	202	117	85	156	86	70	3	3	0
20～24	182	76	106	732	369	363	791	451	340	20	9	11
20	34	9	25	165	88	77	184	113	71	2	2	0
21	33	15	18	134	69	65	167	96	71	7	4	3
22	30	15	15	130	66	64	151	81	70	4	0	4
23	50	22	28	165	71	94	146	72	74	6	2	4
24	35	15	20	138	75	63	143	89	54	1	1	0
25～29	176	86	90	769	403	366	671	373	298	26	14	12
25	35	18	17	167	87	80	132	75	57	8	5	3
26	36	17	19	140	82	58	138	71	67	3	2	1
27	32	15	17	163	81	82	137	81	56	6	3	3
28	38	20	18	159	76	83	144	83	61	6	2	4
29	35	16	19	140	77	63	120	63	57	3	2	1
30～34	255	125	130	912	461	451	760	399	361	28	12	16
30	45	22	23	177	87	90	130	64	66	7	4	3
31	41	15	26	153	90	63	150	70	80	9	5	4
32	52	23	29	204	100	104	160	90	70	4	0	4
33	56	35	21	200	104	96	153	88	65	1	0	1
34	61	30	31	178	80	98	167	87	80	7	3	4
35～39	367	179	188	1,123	565	558	853	442	411	59	33	26
35	60	24	36	201	105	96	169	91	78	8	5	3
36	69	32	37	224	113	111	165	88	77	18	9	9
37	83	49	34	232	97	135	178	89	89	10	6	4
38	80	45	35	245	139	106	166	80	86	16	10	6
39	75	29	46	221	111	110	175	94	81	7	3	4
40～44	429	213	216	1,284	643	641	1,031	506	525	54	27	27
40	77	41	36	242	117	125	185	94	91	11	5	6
41	83	40	43	253	132	121	190	91	99	9	4	5
42	88	37	51	252	129	123	181	81	100	11	6	5
43	92	48	44	253	121	132	241	123	118	7	2	5
44	89	47	42	284	144	140	234	117	117	16	10	6
45～49	428	210	218	1,314	645	669	1,076	542	534	66	36	30
45	84	43	41	254	128	126	217	99	118	12	3	9
46	102	49	53	274	133	141	216	124	92	11	7	4
47	93	47	46	263	136	127	222	125	97	17	9	8
48	84	40	44	285	130	155	214	103	111	8	6	2
49	65	31	34	238	118	120	207	91	116	18	11	7
50～54	384	183	201	1,125	535	590	972	475	497	54	28	26
50	71	35	36	241	118	123	189	100	89	9	6	3
51	86	38	48	219	109	110	204	104	100	9	6	3
52	82	39	43	227	102	125	201	86	115	14	5	9
53	83	39	44	243	117	126	214	103	111	12	7	5
54	62	32	30	195	89	106	164	82	82	10	4	6

	綾 町			高 鍋 町			新 富 町			西米良村		
	総数	男	女	総数	男	女	総数	男	女	総数	男	女
55～59	427	212	215	1,124	545	579	1,039	474	565	52	32	20
55	83	41	42	228	101	127	183	77	106	14	8	6
56	76	33	43	204	116	88	215	86	129	7	3	4
57	72	40	32	254	118	136	216	109	107	12	10	2
58	85	39	46	216	97	119	218	102	116	8	4	4
59	111	59	52	222	113	109	207	100	107	11	7	4
60～64	491	241	250	1,309	616	693	1,106	560	546	60	34	26
60	92	43	49	247	129	118	200	107	93	8	5	3
61	87	45	42	260	118	142	240	140	100	8	5	3
62	105	49	56	263	114	149	243	106	137	15	6	9
63	94	47	47	261	120	141	210	108	102	13	9	4
64	113	57	56	278	135	143	213	99	114	16	9	7
65～69	619	281	338	1,564	740	824	1,298	638	660	79	35	44
65	121	51	70	301	155	146	242	123	119	16	7	9
66	118	59	59	277	129	148	242	129	113	14	4	10
67	118	53	65	295	145	150	273	141	132	18	10	8
68	118	54	64	335	156	179	266	131	135	16	9	7
69	144	64	80	356	155	201	275	114	161	15	5	10
70～74	622	294	328	1,679	779	900	1,335	628	707	91	48	43
70	110	47	63	363	183	180	318	159	159	25	13	12
71	156	72	84	393	176	217	278	130	148	18	11	7
72	149	71	78	401	179	222	301	143	158	23	14	9
73	130	73	57	332	157	175	295	122	173	17	8	9
74	77	31	46	190	84	106	143	74	69	8	2	6
75～79	436	203	233	1,190	522	668	912	412	500	80	34	46
75	88	43	45	236	110	126	172	81	91	14	5	9
76	97	47	50	255	114	141	184	81	103	16	5	11
77	76	38	38	223	106	117	166	73	93	15	8	7
78	91	42	49	251	109	142	196	98	98	15	6	9
79	84	33	51	225	83	142	194	79	115	20	10	10
80～84	401	182	219	939	379	560	758	339	419	82	26	56
80	102	52	50	201	84	117	164	75	89	20	8	12
81	70	34	36	167	70	97	147	67	80	15	6	9
82	71	29	42	200	83	117	143	61	82	18	6	12
83	83	35	48	195	80	115	163	77	86	16	5	11
84	75	32	43	176	62	114	141	59	82	13	1	12
85～89	279	103	176	699	251	448	575	207	368	58	25	33
85	68	26	42	168	66	102	124	46	78	15	7	8
86	64	25	39	156	68	88	130	47	83	16	5	11
87	54	18	36	141	49	92	118	49	69	12	4	8
88	53	19	34	117	34	83	121	35	86	8	3	5
89	40	15	25	117	34	83	82	30	52	7	6	1
90～94	147	42	105	345	75	270	288	78	210	32	10	22
90	34	10	24	99	31	68	73	24	49	8	1	7
91	35	12	23	93	17	76	70	23	47	7	4	3
92	33	10	23	61	11	50	53	12	41	9	3	6
93	22	8	14	56	11	45	47	12	35	6	1	5
94	23	2	21	36	5	31	45	7	38	2	1	1
95～99	43	7	36	83	18	65	75	15	60	14	1	13
95	14	0	14	26	5	21	34	9	25	5	1	4
96	14	6	8	26	3	23	12	0	12	2	0	2
97	7	0	7	18	8	10	14	4	10	2	0	2
98	4	0	4	5	0	5	9	2	7	3	0	3
99	4	1	3	8	2	6	6	0	6	2	0	2
100～	7	1	6	17	1	16	14	0	14	1	0	1
年少人口 (0～14歳)	974	502	472	2,614	1,336	1,278	2,212	1,150	1,062	136	82	54
生産年齢人口 (15～64歳)	3,406	1,652	1,754	10,792	5,396	5,396	9,097	4,629	4,468	427	231	196
老年人口 (65歳～)	2,554	1,113	1,441	6,516	2,765	3,751	5,255	2,317	2,938	437	179	258
年齢別割合	14.05	15.37	12.87	13.12	14.07	12.26	13.35	14.20	12.54	13.60	16.67	10.63
割合												
生産年齢人口 割合	49.12	50.57	47.83	54.17	56.82	51.76	54.92	57.18	52.76	42.70	46.95	38.58
割合												
老年人口 割合	36.83	34.07	39.30	32.71	29.11	35.98	31.73	28.62	34.70	43.70	36.38	50.79
割合												

(注)令和2年国勢調査で用いられた不詳補完値による。

	木城町			川南町			都農町			門川町		
	総数	男	女	総数	男	女	総数	男	女	総数	男	女
総数 （歳）	4,895	2,250	2,645	15,194	7,147	8,047	9,906	4,677	5,229	17,379	8,276	9,103
0～4	217	99	118	499	268	231	384	193	191	683	344	339
0	32	12	20	87	46	41	67	32	35	117	65	52
1	38	17	21	93	43	50	72	38	34	124	64	60
2	39	20	19	98	57	41	81	49	32	142	69	73
3	43	23	20	109	68	41	75	35	40	156	77	79
4	65	27	38	112	54	58	89	39	50	144	69	75
5～9	284	127	157	661	346	315	433	195	238	807	400	407
5	53	22	31	101	46	55	103	54	49	136	71	65
6	58	29	29	132	73	59	91	39	52	170	84	86
7	60	27	33	140	75	65	78	37	41	151	71	80
8	57	27	30	146	69	77	87	39	48	179	97	82
9	56	22	34	142	83	59	74	26	48	171	77	94
10～14	260	135	125	789	395	394	429	223	206	877	468	409
10	57	31	26	164	75	89	99	48	51	183	87	96
11	52	25	27	150	73	77	81	44	37	169	89	80
12	49	26	23	149	84	65	81	42	39	176	100	76
13	61	33	28	160	84	76	81	44	37	174	93	81
14	41	20	21	166	79	87	87	45	42	175	99	76
15～19	173	92	81	654	319	335	385	189	196	719	373	346
15	43	21	22	146	69	77	91	44	47	152	78	74
16	48	28	20	129	63	66	73	42	31	156	81	75
17	33	17	16	163	90	73	81	41	40	147	84	63
18	34	19	15	106	50	56	83	36	47	152	72	80
19	15	7	8	110	47	63	57	26	31	112	58	54
20～24	95	44	51	586	229	357	298	163	135	613	318	295
20	23	9	14	120	40	80	58	32	26	120	55	65
21	14	4	10	130	45	85	71	40	31	127	66	61
22	14	7	7	125	50	75	59	25	34	130	69	61
23	21	12	9	113	52	61	60	35	25	120	67	53
24	23	12	11	98	42	56	50	31	19	116	61	55
25～29	148	65	83	515	262	253	339	175	164	646	366	280
25	33	12	21	101	52	49	78	45	33	129	67	62
26	20	11	9	84	37	47	66	35	31	141	74	67
27	33	17	16	107	61	46	66	33	33	105	63	42
28	32	13	19	107	50	57	63	26	37	123	78	45
29	30	12	18	116	62	54	66	36	30	148	84	64
30～34	203	104	99	653	321	332	365	198	167	735	369	366
30	48	24	24	117	52	65	70	43	27	145	75	70
31	29	17	12	120	65	55	77	40	37	125	54	71
32	41	21	20	110	52	58	71	43	28	140	71	69
33	45	20	25	139	58	81	71	31	40	159	80	79
34	40	22	18	167	94	73	76	41	35	166	89	77
35～39	280	120	160	741	354	387	505	251	254	840	412	428
35	58	28	30	141	78	63	90	51	39	172	73	99
36	57	26	31	130	57	73	115	53	62	146	71	75
37	54	23	31	152	61	91	95	43	52	174	86	88
38	56	21	35	154	79	75	95	46	49	164	83	81
39	55	22	33	164	79	85	110	58	52	184	99	85
40～44	303	161	142	919	465	454	550	281	269	1,069	531	538
40	62	31	31	169	94	75	110	62	48	211	110	101
41	50	27	23	197	100	97	108	60	48	205	101	104
42	57	36	21	173	83	90	115	52	63	210	102	108
43	68	40	28	198	100	98	109	61	48	222	112	110
44	66	27	39	182	88	94	108	46	62	221	106	115
45～49	274	136	138	931	462	469	599	293	306	1,079	537	542
45	51	22	29	174	82	92	129	62	67	193	84	109
46	66	35	31	199	88	111	135	57	78	210	101	109
47	59	27	32	177	88	89	122	68	54	230	128	102
48	53	26	27	203	107	96	110	56	54	205	112	93
49	45	26	19	178	97	81	103	50	53	241	112	129
50～54	216	111	105	778	371	407	519	256	263	1,044	507	537
50	53	28	25	169	86	83	107	58	49	215	110	105
51	53	29	24	164	67	97	97	44	53	209	94	115
52	40	17	23	154	81	73	107	55	52	222	107	115
53	39	20	19	165	78	87	105	45	60	224	113	111
54	31	17	14	126	59	67	103	54	49	174	83	91

	木城町			川南町			都農町			門川町		
	総数	男	女	総数	男	女	総数	男	女	総数	男	女
55～59	280	119	161	927	442	485	522	260	262	1,090	544	546
55	57	23	34	178	75	103	103	60	43	246	126	120
56	42	16	26	174	86	88	99	42	57	248	119	129
57	66	26	40	177	88	89	113	45	68	215	96	119
58	52	25	27	194	98	96	103	53	50	193	104	89
59	63	29	34	204	95	109	104	60	44	188	99	89
60～64	340	163	177	1,110	549	561	737	351	386	1,224	568	656
60	64	26	38	206	101	105	112	58	54	231	99	132
61	59	34	25	217	112	105	145	56	89	238	108	130
62	64	29	35	222	120	102	139	70	69	257	125	132
63	81	43	38	230	102	128	168	77	91	233	113	120
64	72	31	41	235	114	121	173	90	83	265	123	142
65～69	426	204	222	1,325	629	696	922	441	481	1,472	706	766
65	83	40	43	246	123	123	167	74	93	256	115	141
66	83	39	44	237	103	134	180	88	92	264	130	134
67	86	41	45	258	131	127	184	85	99	323	161	162
68	82	35	47	290	138	152	188	98	90	331	165	166
69	92	49	43	294	134	160	203	96	107	298	135	163
70～74	434	207	227	1,364	669	695	963	433	530	1,451	673	778
70	105	54	51	309	166	143	219	101	118	316	151	165
71	102	45	57	340	167	173	233	108	125	350	156	194
72	107	48	59	284	132	152	199	96	103	330	158	172
73	82	40	42	283	130	153	202	74	128	288	134	154
74	38	20	18	148	74	74	110	54	56	167	74	93
75～79	295	130	165	932	425	507	654	303	351	1,096	495	601
75	50	25	25	170	86	84	113	56	57	191	84	107
76	58	30	28	185	78	107	141	67	74	229	108	121
77	55	21	34	170	75	95	131	62	69	198	98	100
78	59	22	37	229	105	124	157	70	87	253	111	142
79	73	32	41	178	81	97	112	48	64	225	94	131
80～84	271	113	158	749	304	445	554	244	310	880	344	536
80	60	28	32	171	70	101	115	54	61	216	88	128
81	52	22	30	149	63	86	108	55	53	160	64	96
82	56	20	36	136	57	79	114	47	67	161	63	98
83	52	25	27	157	64	93	132	52	80	179	61	118
84	51	18	33	136	50	86	85	36	49	164	68	96
85～89	231	81	150	563	207	356	437	149	288	613	219	394
85	54	24	30	140	49	91	102	44	58	162	66	96
86	55	20	35	133	45	88	110	36	74	117	45	72
87	55	21	34	97	43	54	76	22	54	116	37	79
88	41	9	32	104	39	65	80	26	54	117	36	81
89	26	7	19	89	31	58	69	21	48	101	35	66
90～94	111	34	77	351	99	252	221	57	164	331	80	251
90	25	8	17	92	29	63	61	13	48	86	28	58
91	29	7	22	86	20	66	56	18	38	72	16	56
92	22	4	18	75	25	50	46	8	38	82	18	64
93	19	9	10	57	18	39	30	10	20	46	10	36
94	16	6	10	41	7	34	28	8	20	45	8	37
95～99	51	4	47	126	28	98	77	18	59	97	22	75
95	16	1	15	38	11	27	32	6	26	35	6	29
96	12	1	11	29	8	21	16	4	12	21	6	15
97	11	1	10	26	4	22	12	1	11	21	4	17
98	7	0	7	18	1	17	9	3	6	15	5	10
99	5	1	4	15	4	11	8	4	4	5	1	4
100～	3	1	2	21	3	18	13	4	9	13	0	13
年少人口 (0～14歳)	761	361	400	1,949	1,009	940	1,246	611	635	2,367	1,212	1,155
生産年齢人口 (15～64歳)	2,312	1,115	1,197	7,814	3,774	4,040	4,819	2,417	2,402	9,059	4,525	4,534
老年人口 (65歳～)	1,822	774	1,048	5,431	2,364	3,067	3,841	1,649	2,192	5,953	2,539	3,414
年齢別割合	15.55	16.04	15.12	12.83	14.12	11.68	12.58	13.06	12.14	13.62	14.64	12.69
割合												
生産年齢人口 割合	47.23	49.56	45.26	51.43	52.81	50.21	48.65	51.68	45.94	52.13	54.68	49.81
老年人口 割合	37.22	34.40	39.62	35.74	33.08	38.11	38.77	35.26	41.92	34.25	30.68	37.50

(注) 令和2年国勢調査で用いられた不詳補完値による。

	諸塚村			椎葉村			美郷町			高千穂町		
	総数	男	女	総数	男	女	総数	男	女	総数	男	女
総数 （歳）	1,486	725	761	2,503	1,268	1,235	4,826	2,337	2,489	11,642	5,604	6,038
0～4	47	29	18	76	38	38	119	61	58	387	204	183
0	7	6	1	11	7	4	21	14	7	59	33	26
1	13	10	3	23	12	11	25	13	12	81	48	33
2	9	5	4	11	7	4	21	10	11	78	40	38
3	7	4	3	16	4	12	26	14	12	71	34	37
4	11	4	7	15	8	7	26	10	16	98	49	49
5～9	52	31	21	107	74	33	146	82	64	445	242	203
5	15	10	5	20	12	8	23	15	8	97	49	48
6	9	6	3	26	21	5	28	19	9	82	51	31
7	8	6	2	17	8	9	25	11	14	90	50	40
8	11	5	6	25	19	6	37	24	13	84	47	37
9	9	4	5	19	14	5	33	13	20	92	45	47
10～14	51	28	23	115	48	67	157	85	72	494	249	245
10	12	7	5	20	8	12	32	17	15	96	43	53
11	8	3	5	20	8	12	37	16	21	109	62	47
12	11	6	5	19	8	11	30	15	15	90	51	39
13	8	6	2	28	11	17	37	27	10	92	43	49
14	12	6	6	28	13	15	21	10	11	107	50	57
15～19	15	8	7	16	7	9	82	47	35	373	197	176
15	9	6	3	11	4	7	15	7	8	97	52	45
16	0	0	0	3	2	1	15	9	6	89	52	37
17	1	0	1	0	0	0	17	7	10	106	49	57
18	4	1	3	2	1	1	20	16	4	59	28	31
19	1	1	0	0	0	0	15	8	7	22	16	6
20～24	20	11	9	13	6	7	97	49	48	188	99	89
20	4	2	2	2	1	1	12	6	6	22	9	13
21	4	4	0	1	0	1	11	5	6	38	21	17
22	4	2	2	2	1	1	26	17	9	38	19	19
23	8	3	5	5	3	2	17	8	9	38	21	17
24	0	0	0	3	1	2	31	13	18	52	29	23
25～29	42	24	18	56	32	24	101	51	50	315	160	155
25	3	1	2	11	6	5	15	9	6	51	27	24
26	9	6	3	9	5	4	16	7	9	75	35	40
27	9	6	3	10	6	4	18	8	10	61	27	34
28	12	7	5	16	11	5	24	12	12	61	34	27
29	9	4	5	10	4	6	28	15	13	67	37	30
30～34	50	23	27	86	48	38	134	66	68	437	221	216
30	9	4	5	17	9	8	17	7	10	69	29	40
31	9	4	5	12	6	6	40	18	22	82	46	36
32	9	3	6	13	10	3	24	14	10	85	46	39
33	15	7	8	25	13	12	28	17	11	100	52	48
34	8	5	3	19	10	9	25	10	15	101	48	53
35～39	63	33	30	128	72	56	176	97	79	532	277	255
35	6	2	4	23	11	12	28	19	9	92	39	53
36	13	6	7	28	11	17	37	23	14	98	53	45
37	16	9	7	18	12	6	31	14	17	119	70	49
38	14	7	7	31	22	9	41	19	22	106	52	54
39	14	9	5	28	16	12	39	22	17	117	63	54
40～44	70	34	36	114	64	50	193	106	87	591	295	296
40	17	11	6	26	9	17	33	22	11	119	57	62
41	15	6	9	19	10	9	44	22	22	113	56	57
42	16	6	10	22	16	6	27	13	14	123	67	56
43	14	8	6	27	15	12	43	22	21	107	54	53
44	8	3	5	20	14	6	46	27	19	129	61	68
45～49	76	45	31	124	65	59	189	95	94	600	316	284
45	13	10	3	20	8	12	31	15	16	132	72	60
46	18	5	13	20	9	11	37	21	16	131	73	58
47	10	7	3	26	13	13	42	22	20	116	56	60
48	14	10	4	25	13	12	38	18	20	109	52	57
49	21	13	8	33	22	11	41	19	22	112	63	49
50～54	94	45	49	129	75	54	236	128	108	540	260	280
50	11	8	3	31	19	12	50	25	25	105	46	59
51	21	12	9	27	13	14	48	25	23	94	47	47
52	25	8	17	24	7	17	48	32	16	115	52	63
53	21	11	10	22	17	5	52	28	24	127	76	51
54	16	6	10	25	19	6	38	18	20	99	39	60

	諸塚村			椎葉村			美郷町			高千穂町		
	総数	男	女	総数	男	女	総数	男	女	総数	男	女
55～59	100	50	50	173	98	75	278	147	131	718	377	341
55	14	8	6	30	17	13	49	22	27	135	74	61
56	20	6	14	27	13	14	50	27	23	126	64	62
57	27	18	9	42	24	18	58	35	23	148	75	73
58	19	12	7	35	19	16	57	30	27	149	77	72
59	20	6	14	39	25	14	64	33	31	160	87	73
60～64	127	62	65	224	126	98	429	223	206	1,002	507	495
60	20	8	12	40	22	18	82	38	44	193	100	93
61	24	16	8	49	31	18	85	45	40	183	100	83
62	32	12	20	47	24	23	87	44	43	205	95	110
63	29	15	14	50	28	22	86	49	37	192	98	94
64	22	11	11	38	21	17	89	47	42	229	114	115
65～69	133	74	59	248	142	106	508	262	246	1,188	616	572
65	22	11	11	50	26	24	83	39	44	207	110	97
66	26	11	15	54	30	24	86	51	35	261	126	135
67	34	18	16	50	32	18	105	57	48	242	127	115
68	31	19	12	47	24	23	127	65	62	253	135	118
69	20	15	5	47	30	17	107	50	57	225	118	107
70～74	140	76	64	222	115	107	548	276	272	1,097	550	547
70	26	11	15	48	24	24	118	63	55	254	115	139
71	37	23	14	66	30	36	135	65	70	275	140	135
72	31	18	13	42	26	16	123	59	64	239	131	108
73	29	14	15	35	18	17	113	64	49	204	98	106
74	17	10	7	31	17	14	59	25	34	125	66	59
75～79	109	46	63	164	58	106	379	156	223	732	315	417
75	15	8	7	26	9	17	65	31	34	119	61	58
76	18	7	11	35	18	17	75	29	46	164	86	78
77	22	8	14	31	6	25	78	31	47	129	56	73
78	19	9	10	36	14	22	84	35	49	160	56	104
79	35	14	21	36	11	25	77	30	47	160	56	104
80～84	125	48	77	196	91	105	388	168	220	787	319	468
80	27	6	21	44	23	21	69	26	43	144	52	92
81	18	4	14	36	19	17	81	35	46	148	62	86
82	23	12	11	34	15	19	82	38	44	169	74	95
83	28	12	16	44	18	26	77	38	39	165	67	98
84	29	14	15	38	16	22	79	31	48	161	64	97
85～89	93	43	50	187	68	119	385	168	217	704	271	433
85	23	12	11	39	16	23	99	46	53	169	60	109
86	17	8	9	44	19	25	71	30	41	123	49	74
87	19	7	12	44	12	32	79	38	41	144	58	86
88	19	9	10	27	12	15	64	23	41	143	52	91
89	15	7	8	33	9	24	72	31	41	125	52	73
90～94	61	12	49	97	35	62	223	57	166	384	108	276
90	22	5	17	31	10	21	64	20	44	99	31	68
91	10	3	7	22	8	14	54	16	38	83	28	55
92	11	1	10	15	7	8	36	7	29	72	15	57
93	8	1	7	20	8	12	39	8	31	78	19	59
94	10	2	8	9	2	7	30	6	24	52	15	37
95～99	12	3	9	26	6	20	52	12	40	110	18	92
95	5	2	3	11	2	9	14	5	9	40	9	31
96	3	0	3	5	2	3	12	5	7	24	4	20
97	4	1	3	4	2	2	9	2	7	21	3	18
98	0	0	0	1	0	1	11	0	11	19	2	17
99	0	0	0	5	0	5	6	0	6	6	0	6
100～	6	0	6	2	0	2	6	1	5	18	3	15
年少人口 (0～14歳)	150	88	62	298	160	138	422	228	194	1,326	695	631
生産年齢人口 (15～64歳)	657	335	322	1,063	593	470	1,915	1,009	906	5,296	2,709	2,587
老年人口 (65歳～)	679	302	377	1,142	515	627	2,489	1,100	1,389	5,020	2,200	2,820
年少人口割合	10.09	12.14	8.15	11.91	12.62	11.17	8.74	9.76	7.79	11.39	12.40	10.45
生産年齢人口割合	44.21	46.21	42.31	42.47	46.77	38.06	39.68	43.18	36.40	45.49	48.34	42.85
老年人口割合	45.69	41.66	49.54	45.63	40.62	50.77	51.57	47.07	55.81	43.12	39.26	46.70

(注) 令和2年国勢調査で用いられた不詳補完値による。

	日之影町			五ヶ瀬町		
	総数	男	女	総数	男	女
総数 (歳)	3,635	1,745	1,890	3,472	1,697	1,775
0～4	114	50	64	101	56	45
0	23	8	15	14	6	8
1	19	6	13	19	8	11
2	19	13	6	22	9	13
3	32	16	16	20	14	6
4	21	7	14	26	19	7
5～9	121	61	60	132	71	61
5	23	12	11	24	10	14
6	18	7	11	29	14	15
7	25	12	13	25	14	11
8	28	17	11	21	12	9
9	27	13	14	33	21	12
10～14	143	62	81	221	111	110
10	24	11	13	26	16	10
11	32	13	19	29	13	16
12	31	13	18	35	17	18
13	23	10	13	64	33	31
14	33	15	18	67	32	35
15～19	72	29	43	164	92	72
15	19	8	11	53	28	25
16	18	5	13	36	24	12
17	15	6	9	49	27	22
18	9	6	3	21	11	10
19	11	4	7	5	2	3
20～24	55	31	24	47	25	22
20	7	4	3	9	4	5
21	8	6	2	6	4	2
22	9	5	4	9	4	5
23	19	12	7	10	5	5
24	12	4	8	13	8	5
25～29	83	55	28	69	44	25
25	12	6	6	15	14	1
26	19	14	5	16	9	7
27	20	13	7	4	1	3
28	20	14	6	15	9	6
29	12	8	4	19	11	8
30～34	118	57	61	101	52	49
30	23	10	13	18	10	8
31	25	17	8	19	7	12
32	24	11	13	24	14	10
33	26	11	15	15	8	7
34	20	8	12	25	13	12
35～39	156	74	82	140	70	70
35	28	15	13	28	15	13
36	39	20	19	23	10	13
37	33	11	22	27	14	13
38	24	12	12	33	21	12
39	32	16	16	29	10	19
40～44	159	88	71	163	85	78
40	34	16	18	30	14	16
41	28	20	8	38	20	18
42	32	17	15	32	18	14
43	39	22	17	29	13	16
44	26	13	13	34	20	14
45～49	164	96	68	161	71	90
45	33	22	11	34	12	22
46	32	16	16	26	13	13
47	31	21	10	40	18	22
48	37	21	16	26	12	14
49	31	16	15	35	16	19
50～54	177	98	79	165	82	83
50	35	18	17	28	14	14
51	38	21	17	36	20	16
52	34	19	15	32	20	12
53	29	17	12	43	18	25
54	41	23	18	26	10	16

	日之影町			五ヶ瀬町		
	総数	男	女	総数	男	女
55～59	273	140	133	229	116	113
55	53	29	24	45	24	21
56	70	40	30	38	21	17
57	48	24	24	36	21	15
58	52	19	33	57	28	29
59	50	28	22	53	22	31
60～64	343	183	160	288	153	135
60	63	34	29	47	26	21
61	67	31	36	59	31	28
62	74	41	33	54	27	27
63	68	38	30	67	35	32
64	71	39	32	61	34	27
65～69	371	199	172	348	186	162
65	75	44	31	57	33	24
66	63	29	34	63	38	25
67	72	28	44	77	38	39
68	85	46	39	76	42	34
69	76	52	24	75	35	40
70～74	321	167	154	316	164	152
70	64	34	30	72	30	42
71	76	44	32	70	42	28
72	87	42	45	75	40	35
73	61	35	26	62	33	29
74	33	12	21	37	19	18
75～79	282	115	167	205	93	112
75	51	17	34	31	12	19
76	57	25	32	34	19	15
77	58	20	38	37	16	21
78	62	26	36	56	28	28
79	54	27	27	47	18	29
80～84	278	106	172	248	102	146
80	48	18	30	46	22	24
81	54	22	32	51	25	26
82	56	23	33	53	20	33
83	56	22	34	59	22	37
84	64	21	43	39	13	26
85～89	208	71	137	194	78	116
85	40	11	29	45	21	24
86	61	24	37	53	24	29
87	32	11	21	31	13	18
88	41	12	29	33	10	23
89	34	13	21	32	10	22
90～94	152	54	98	132	38	94
90	41	17	24	43	15	28
91	38	14	24	33	9	24
92	26	11	15	23	6	17
93	33	8	25	19	5	14
94	14	4	10	14	3	11
95～99	40	7	33	38	6	32
95	19	5	14	9	3	6
96	13	1	12	9	0	9
97	3	0	3	5	1	4
98	3	1	2	10	2	8
99	2	0	2	5	0	5
100～	5	2	3	10	2	8
年少人口 (0～14歳)	378	173	205	454	238	216
生産年齢人口 (15～64歳)	1,600	851	749	1,527	790	737
老年人口 (65歳～)	1,657	721	936	1,491	669	822
年少人口 割合	10.40	9.91	10.85	13.08	14.02	12.17
生産年齢人口 割合	44.02	48.77	39.63	43.98	46.55	41.52
老年人口 割合	45.58	41.32	49.52	42.94	39.42	46.31

(注)令和2年国勢調査で用いられた不詳補完値による。

年齢各歳別人口ピラミッド（令和2年10月1日現在）

