

[ ]の数値は全国順位です。Number in [ ] denotes National Rank

■面積、気候■ LAND AREA & CLIMATE

総面積 Total Land Area	7,734km <sup>2</sup> [14]	2022.10.1
平均気温 Annual Average Air Temperature	18.2°C [3]	2021 宮崎市 (Miyazaki City)
年間降水量 Annual Precipitation	3,126mm [1]	"
年間日照時間 Annual Hours of Sunshine	2,146h [16]	"

■人口■ POPULATION

総人口 Total Population	1,051,518	2022.10.1
男 Male	496,759	"
女 Female	554,759	"
年齢3区分別人口 Population by Age Group		
年少人口 0-14	135,602	2022.10.1
生産年齢人口 15-64	564,073	"
老年人口 65+	351,843	"
世帯数 Households	473,153	"
1世帯当たり人員 Members per Household	2.22	"
出生 Births	7,590	2021
死亡 Deaths	14,520	"
婚姻数 Marriages	3,885	"
離婚数 Divorces	1,780	"
産業別就業人口 Employed Persons by Industry		
第1次産業 Primary Industry	52,406	2020.10.1
第2次産業 Secondary Industry	110,264	"
第3次産業 Tertiary Industry	370,757	"

■福祉、保健、医療■ WELFARE, HEALTH & MEDICAL CARE

平均寿命 Life Expectancy at Birth		
男 Male	81.15 [31]	2020( In years )
女 Female	87.60 [23]	"
老人福祉関係施設数 Welfare Facilities for the Aged	807	2022.7.1
保育所数 Day Nurseries	248	2022.4.1
生活保護被保護世帯数 Households that Received Aid	14,107	2021年度平均(2021Fiscal year Ave.)
病院数 Hospitals	133	2021.10.1
一般診療所数 General Clinics	913	"
歯科診療所数 Dental Clinics	493	"
医師数 Physicians	2,879	2020.12.31
歯科医師数 Dentists	731	"
看護師数 Nurses	14,631	"

■生活環境■ ENVIRONMENT

道路実延長 Total Real Length of Roads	20,235km	2021.4.1
道路舗装率 Pavement Ratio of Roads	88.6%	"
水道普及率 Diffusion Rate of Waterworks	97.5% [28]	2021.3.31
下水道普及率 Diffusion Rate of Sewerage	61.2% [36]	2022.3.31

■教育、文化■ EDUCATION & CULTURE

小学校数 Elementary Schools	233	2022.5.1
中学校数 Junior High Schools	133	"
義務教育学校数 Compulsory-level Education Institutions	3	"
高等学校数 Senior High Schools	51	"
大学・短期大学数 Universities and Junior Colleges	9	"
公立図書館数 Public Libraries	34	2022.4.1
博物館・美術館数 Museums/Galleries	6	2021.10.1

[ ]の数値は全国順位です。Number in [ ] denotes National Rank

■面積、気候■ LAND AREA & CLIMATE

総面積 Total Land Area	7,734km <sup>2</sup> [14]	2022.10.1
平均気温 Annual Average Air Temperature	18.2°C [3]	2021 宮崎市 (Miyazaki City)
年間降水量 Annual Precipitation	3,126mm [1]	"
年間日照時間 Annual Hours of Sunshine	2,146h [16]	"

■人口■ POPULATION

総人口 Total Population	1,051,518	2022.10.1
男 Male	496,759	"
女 Female	554,759	"
年齢3区分別人口 Population by Age Group		
年少人口 0-14	135,602	2022.10.1
生産年齢人口 15-64	564,073	"
老年人口 65+	351,843	"
世帯数 Households	473,153	"
1世帯当たり人員 Members per Household	2.22	"
出生 Births	7,590	2021
死亡 Deaths	14,520	"
婚姻数 Marriages	3,885	"
離婚数 Divorces	1,780	"
産業別就業人口 Employed Persons by Industry		
第1次産業 Primary Industry	52,406	2020.10.1
第2次産業 Secondary Industry	110,264	"
第3次産業 Tertiary Industry	370,757	"

■福祉、保健、医療■ WELFARE, HEALTH & MEDICAL CARE

平均寿命 Life Expectancy at Birth		
男 Male	81.15 [31]	2020( In years )
女 Female	87.60 [23]	"
老人福祉関係施設数 Welfare Facilities for the Aged	807	2022.7.1
保育所数 Day Nurseries	248	2022.4.1
生活保護被保護世帯数 Households that Received Aid	14,107	2021年度平均(2021Fiscal year Ave.)
病院数 Hospitals	133	2021.10.1
一般診療所数 General Clinics	913	"
歯科診療所数 Dental Clinics	493	"
医師数 Physicians	2,879	2020.12.31
歯科医師数 Dentists	731	"
看護師数 Nurses	14,631	"

■生活環境■ ENVIRONMENT

道路実延長 Total Real Length of Roads	20,235km	2021.4.1
道路舗装率 Pavement Ratio of Roads	88.6%	"
水道普及率 Diffusion Rate of Waterworks	97.5% [28]	2021.3.31
下水道普及率 Diffusion Rate of Sewerage	61.2% [36]	2022.3.31

■教育、文化■ EDUCATION & CULTURE

小学校数 Elementary Schools	233	2022.5.1
中学校数 Junior High Schools	133	"
義務教育学校数 Compulsory-level Education Institutions	3	"
高等学校数 Senior High Schools	51	"
大学・短期大学数 Universities and Junior Colleges	9	"
公立図書館数 Public Libraries	34	2022.4.1
博物館・美術館数 Museums/Galleries	6	2021.10.1

■ 県民経済計算 ■ PREFECTURAL ACCOUNTS

県内総生産	Gross Prefectural Product	(Unit: ¥100 million)	
名目	At Current Prices	36,025億円	2020年度(2020Fiscal year)
実質	At Constant Prices	35,206億円	"
県民所得	Prefectural Income	24,483億円	"
1人当たり県民所得	Prefectural Income per Capita	228万8千円	"

■ 財政 ■ PUBLIC FINANCE

決算額	Settlement of Accounts	(Unit: ¥100 million)	
一般会計歳入総額	Revenue of General Accounts	7,298億円	2021年度(2021Fiscal year)
一般会計歳出総額	Expenditure of General Accounts	7,170億円	"

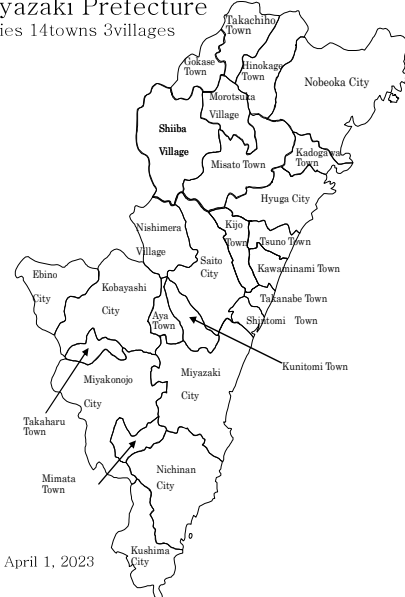
■ 産業 ■ INDUSTRY

耕地面積	Area of Cultivated Land	64,400ha [20]	2022.7.15
農業産出額	Value of Agricultural Goods	3,478億円 [4]	2021
林業産出額	Value of Forestry Goods	372億円 [4]	2021
漁業生産額	Value of Fisheries Goods	309億円 [13]	2020
製造品出荷額等(従業者4人以上)		16,368億円 [41]	2020
Value of Manufactured Goods Shipments, etc. (Establishments with 4 or more workers)			
年間商品販売額	Total Annual Sales of Merchandise	29,096億円 [34]	2015

事業所数(民営)	Number of Establishments (Privately Owned)	51,475	2016.6.1
自動車保有台数	Motor Vehicles Owned	952,449	2022.3.31
宮崎空港乗客数	Outgoing Passengers (Miyazaki Airport)	1,096,979	2022
" 降客数	Incoming Passengers (Miyazaki Airport)	1,095,240	"
観光入込客数	Number of tourists	10,126,000	2021

Miyazaki Prefecture

9cities 14towns 3villages




As of April 1, 2023

Miyazaki Prefecture official website

<https://www.pref.miyazaki.lg.jp/language.html>

2023  
STATISTICS  
IN BRIEF  
ポケット統計



Miyazaki Prefectural Government  
宮崎県

■ 県民経済計算 ■ PREFECTURAL ACCOUNTS

県内総生産	Gross Prefectural Product	(Unit: ¥100 million)	
名目	At Current Prices	36,025億円	2020年度(2020Fiscal year)
実質	At Constant Prices	35,206億円	"
県民所得	Prefectural Income	24,483億円	"
1人当たり県民所得	Prefectural Income per Capita	228万8千円	"

■ 財政 ■ PUBLIC FINANCE

決算額	Settlement of Accounts	(Unit: ¥100 million)	
一般会計歳入総額	Revenue of General Accounts	7,298億円	2021年度(2021Fiscal year)
一般会計歳出総額	Expenditure of General Accounts	7,170億円	"

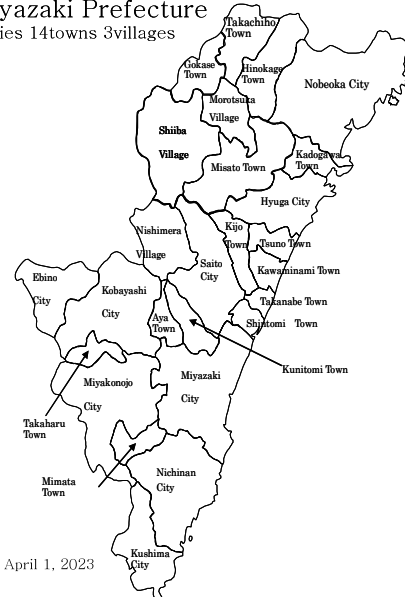
■ 産業 ■ INDUSTRY

耕地面積	Area of Cultivated Land	64,400ha [20]	2022.7.15
農業産出額	Value of Agricultural Goods	3,478億円 [4]	2021
林業産出額	Value of Forestry Goods	372億円 [4]	2021
漁業生産額	Value of Fisheries Goods	309億円 [13]	2020
製造品出荷額等(従業者4人以上)		16,368億円 [41]	2020
Value of Manufactured Goods Shipments, etc. (Establishments with 4 or more workers)			
年間商品販売額	Total Annual Sales of Merchandise	29,096億円 [34]	2015

事業所数(民営)	Number of Establishments (Privately Owned)	51,475	2016.6.1
自動車保有台数	Motor Vehicles Owned	952,449	2022.3.31
宮崎空港乗客数	Outgoing Passengers (Miyazaki Airport)	1,096,979	2022
" 降客数	Incoming Passengers (Miyazaki Airport)	1,095,240	"
観光入込客数	Number of tourists	10,126,000	2021

Miyazaki Prefecture

9cities 14towns 3villages




As of April 1, 2023

Miyazaki Prefecture official website

<https://www.pref.miyazaki.lg.jp/language.html>

2023  
STATISTICS  
IN BRIEF  
ポケット統計



Miyazaki Prefectural Government  
宮崎県