

# 県職員給与の実態

～令和5年県職員給与等実態調査の結果概要～

令和5年10月  
宮崎県人事委員会

# 目次

- 給料表別人員、平均年齢及び平均給与月額 . . . . . 1
- 性別人員及び構成比 . . . . . 2
- 最終学歴別人員構成比 . . . . . 3
- 級別人員及び構成比 . . . . . 4
- 給与種目別平均給与月額及び構成比 . . . . . 5
- 手当別受給者数及び受給者平均手当月額 . . . . . 6



# 給料表別人員、平均年齢及び平均給与月額

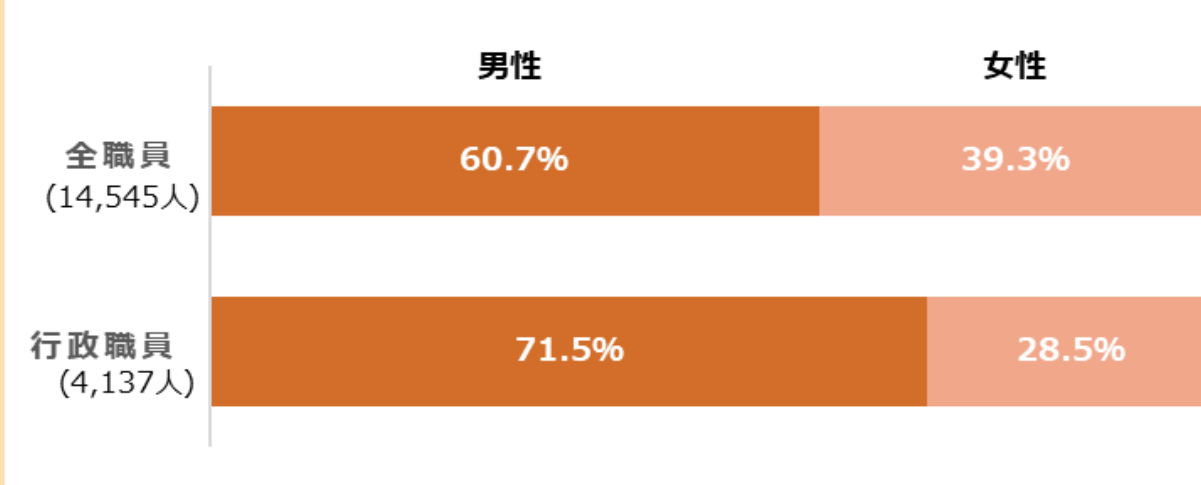
令和5年4月1日現在の全職員数は14,545人で、平均年齢は42.2歳となっています。  
このうち、一般行政事務を行っている行政職員は4,137人で、平均年齢は41.5歳となっています。

給料表の区分	職員の例	令和5年度		
		職員数	平均年齢	平均給与月額
全職員		14,545人	42.2歳	372,326円
行政職員	行政職又は事務職（市町村立学校職員）の給料表が適用される職員	4,137人	41.5歳	341,762円
行政職	他の給料表の適用を受けない全ての職員	3,912人	41.5歳	343,351円
公安職	警察官	1,988人	37.3歳	342,821円
教育職	高等学校等に勤務する校長、副校長、教頭、教諭その他の職員	2,502人	44.7歳	404,257円
研究職	試験場等に勤務し、試験研究又は調査研究に従事する職員	171人	41.2歳	352,921円
医療職（一）	保健所等に勤務する医師及び歯科医師	36人	38.7歳	867,245円
医療職（二）	保健所等に勤務する薬剤師、栄養士、獣医師その他の職員	227人	42.4歳	365,852円
医療職（三）	保健所等に勤務する保健師、助産師、看護師その他の職員	140人	40.2歳	333,525円
		8,976人	41.4歳	362,910円
市町村立学校職員				
教育職	小学校、中学校又は義務教育学校に勤務する校長、副校長、教頭、教諭その他の職員	5,342人	43.5歳	390,617円
学校栄養職	小学校、中学校又は義務教育学校に勤務する学校栄養職員	2人	38.5歳	321,800円
事務職	小学校、中学校又は義務教育学校に勤務する事務職員	225人	40.9歳	314,123円
		5,569人	43.4歳	387,502円

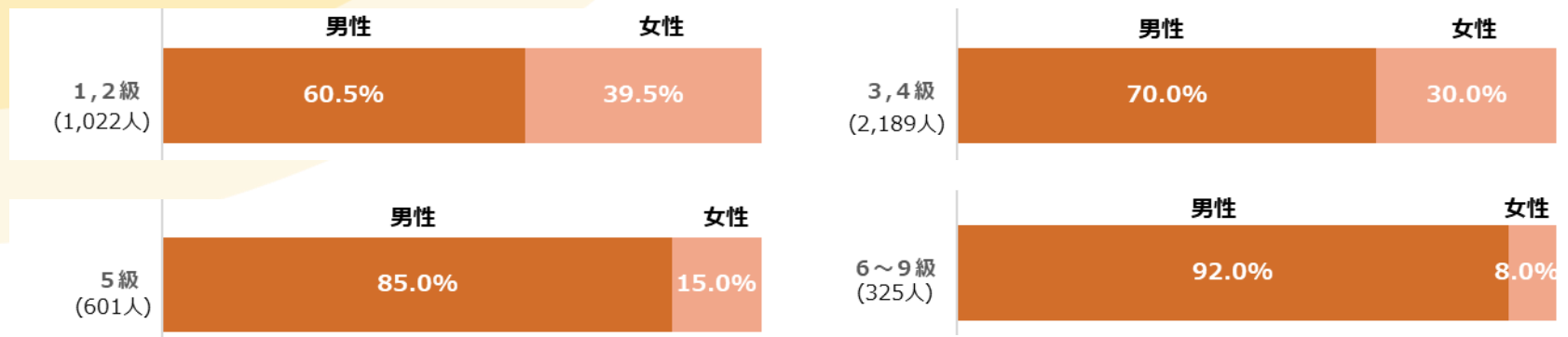
- (注) 1 本資料は、「令和5年県職員給与等実態調査」により作成している（以下2～6ページの各資料において同じ）。  
2 給与額は、給料（給料の調整額、教職調整額を含む。）、扶養手当、地域手当、管理職手当及び住居手当等の合計額である。

# 性別人員及び構成比

全職員の性別の人員構成比は、男性が60.7%、女性が39.3%となっています（令和5年4月現在）。  
また、行政職員の性別の人員構成比は、男性が71.5%、女性が28.5%と全職員と比較して男性の比率が高くなっています。



## [級別の性別人員構成比（行政職員のみ）]

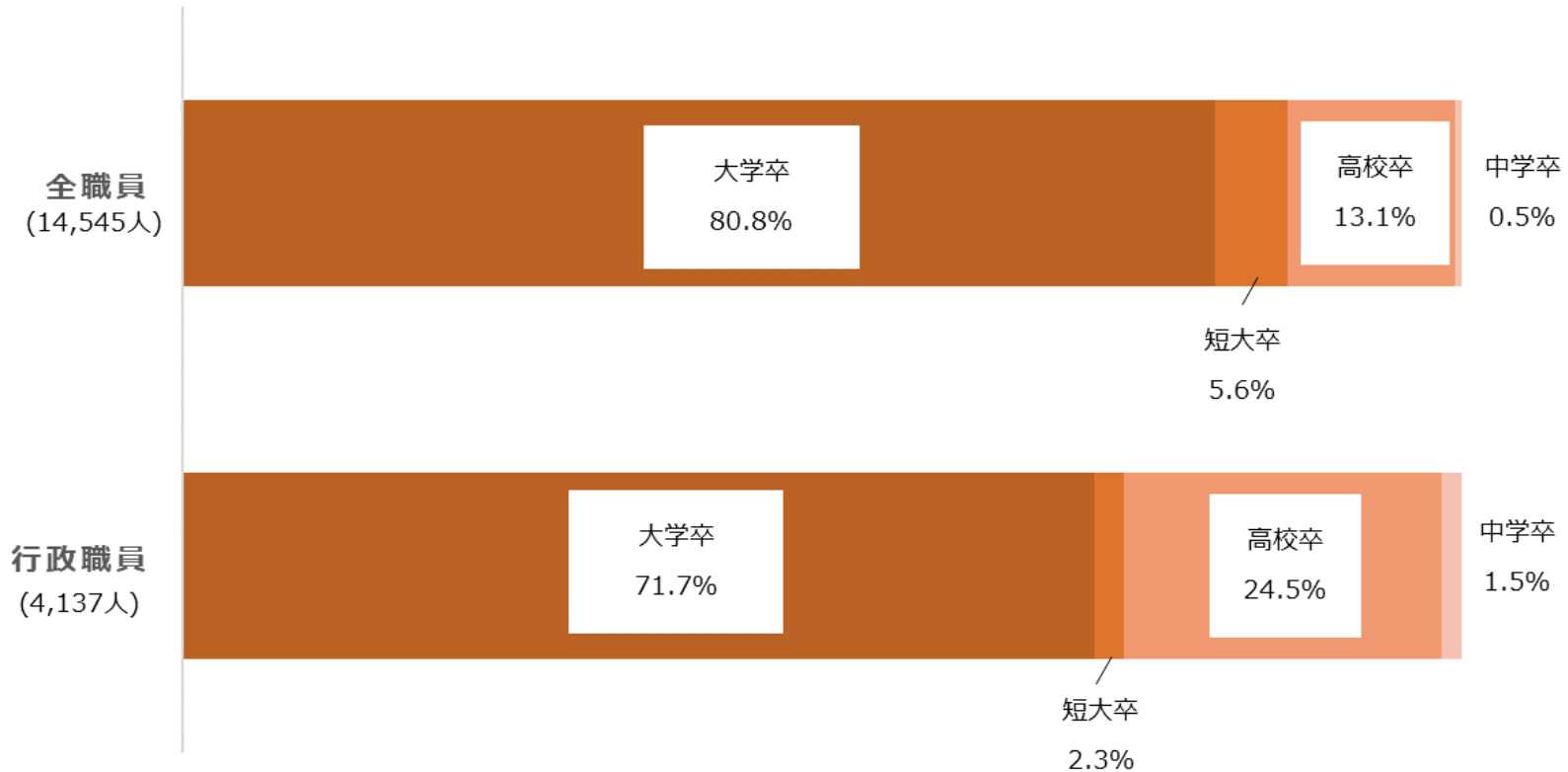


(注) 構成比は、それぞれ小数点以下第2位を四捨五入しているため、合計が100%にならない場合がある（以下3~5ページの各資料において同じ）。

# 最終学歴別人員構成比

全職員の最終学歴別の人員構成比は、大学卒が80.8%、短大卒が5.6%、高校卒が13.1%、中学卒が0.5%となっています（令和5年4月現在）

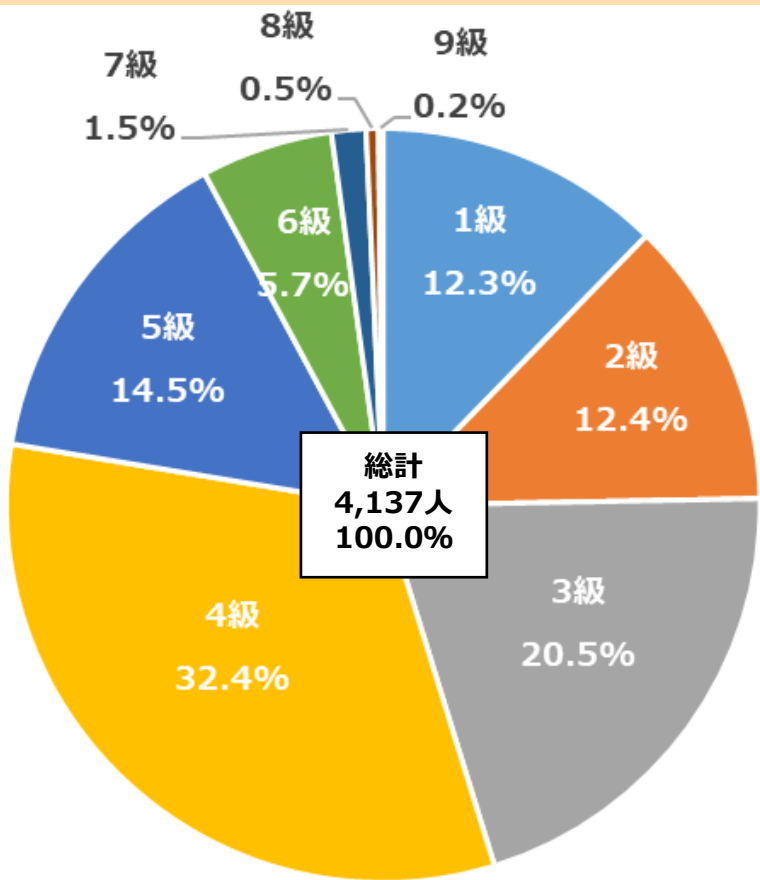
その中で、行政職員の学歴の人員構成比は、大学卒が71.7%、短大卒が2.3%、高校卒が24.5%、中学卒が1.5%と、高校卒の割合が高くなっています。



- (注) 1 学歴区分は、給与決定上の学歴である。  
2 大学卒には修士課程及び博士課程修了者を、短大卒には高等専門学校卒業者を含む。

# 級別人員及び構成比

行政職員（4,137人）の級別の人員及び構成比は、以下のとおりです（令和5年4月現在）。

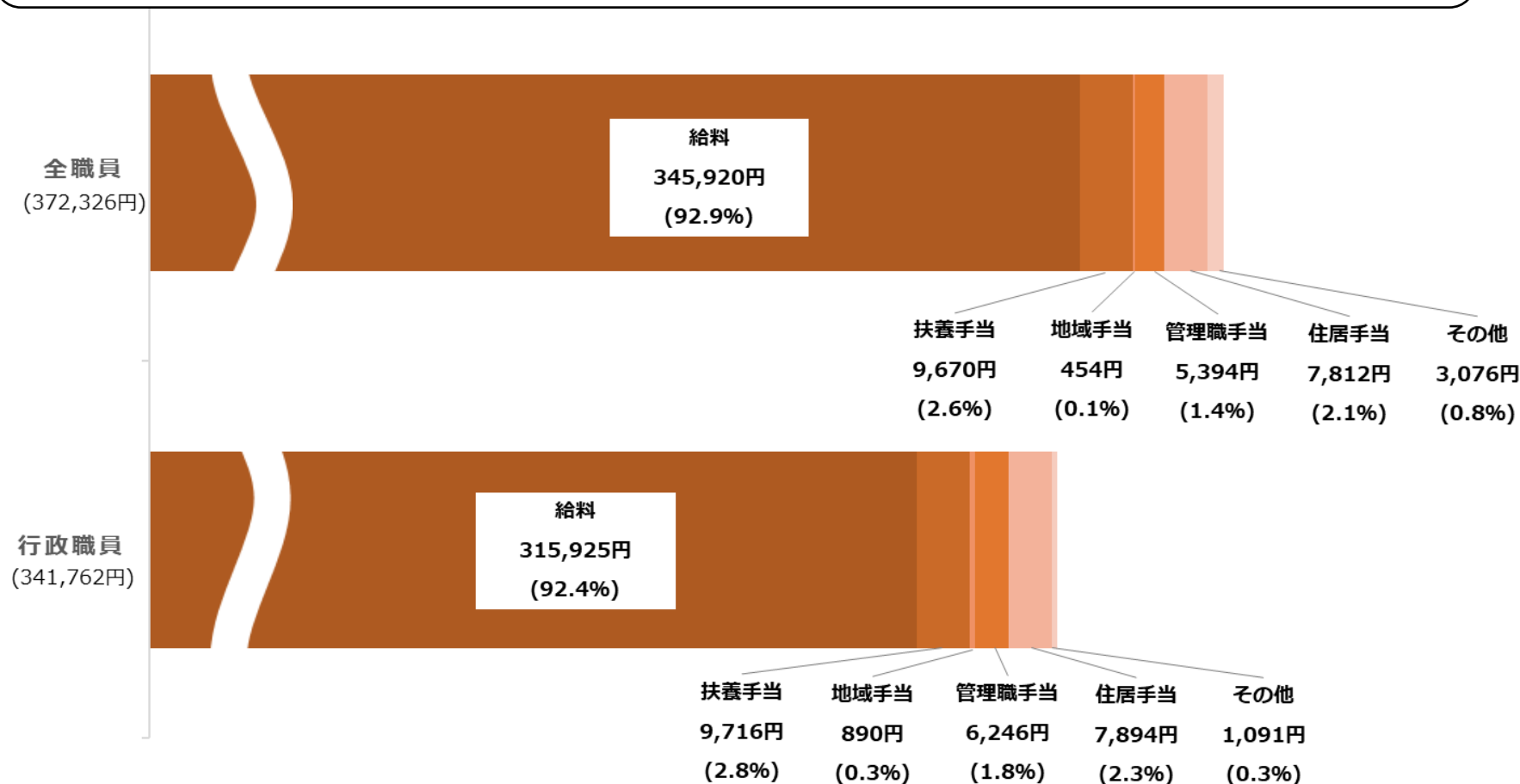


級	主な職名	人員
9級	部長	8人
8級		22人
7級	次長	61人
6級	課長	234人
5級	課長補佐	601人
4級	主任主事(技師) ～主幹	1,340人
3級		849人
2級	主事・技師	513人
1級		509人
総計		4,137人

# 給与種目別平均給与月額及び構成比

全職員の平均給与月額は372,326円で、令和4年の平均給与月額に比べて1,188円減少しています（令和5年4月現在）。

また、民間給与との比較の対象となる行政職員の平均給与月額は341,762円で、令和4年の平均給与月額に比べて930円減少しています。



(注) 1 給料には、給料の調整額及び教職調整額を含む。

2 その他は、初任給調整手当、特勤手当、へき手当及び単身赴任手当（基礎額）の合計額である。

# 手当別受給者数及び受給者平均手当月額

全職員の手当別の受給者数及び受給者平均手当月額は、以下のとおりです（令和5年4月現在）。

全職員：14,545人

	令和5年	
	受給者数	受給者平均 手当月額
扶養手当	6,491人	21,669円
地域手当	108人	61,169円
管理職手当	1,249人	62,810円
住居手当 (上段：借家・借間等)	4,852人	23,341円
(下段：留守家族)	28人	12,961円
初任給調整手当	124人	110,821円
特地勤務手当・へき地手当	422人	36,697円
単身赴任手当	517人	33,683円
通勤手当	11,908人	10,634円

(注) 特地勤務手当・へき地手当には、特地勤務手当に準ずる及びへき地手当に準ずる手当を含む。