

市町村の木：くすのき

市町村の花：はなしょうぶ

市町村の花木：つばき

市町村の鳥：ー

	みやざきし		
	宮崎市		
市町村コード	45201	類似団体類型	中核市
所在地	〒 880 - 8505 宮崎市橋通西一丁目1番1号 TEL 0985 - 25 - 2111 FAX 0985 - 27 - 8070		
HP	http://www.city.miyazaki.miyazaki.jp/		
E-MAIL	mzkwebm@city.miyazaki.miyazaki.jp		
沿革			
大13. 4. 1 宮崎町、大淀町、大宮村が合併し宮崎市となる			
昭 7. 4. 20 櫛村を廃し市に編入			
昭18. 4. 1 赤江町を廃し市に編入			
昭26. 3. 25 瓜生野村、木花村、青島村、倉岡村を廃し市に編入			
昭32. 10. 1 住吉村を廃し市に編入			
昭38. 4. 1 生目村を廃し市に編入			
平10. 4. 1 中核市へ移行（政令施行）			
平18. 1. 1 佐土原町、田野町、高岡町を廃し市に編入			
平22. 3. 23 清武町を廃し市に編入			

市町村のPR

活力と緑あふれる太陽都市…みやざき…

宮崎市では、地域のきずなを深め、市民総力戦で宮崎を元気にする「40万人スクラムプロジェクト」を展開しています。

また、宮崎の強みである「食」「スポーツ」「神話」「花」といった宮崎らしさを生かして、オンリーワンのまちづくりを進めています。

○名所・旧跡

宮崎神宮・平和台公園・青島・青島神社・日南海岸・堀切峠・鬼の洗濯板・道の駅フェニクス・椿山森林公園・フローレン宮崎・フェニクス自然動物園・江田神社・みそぎ池・久峰総合公園・佐土原城跡・鰐塚山・月知梅・去川の大イヨウ・天ヶ城公園・穆佐城跡・安井息軒旧宅

○名物・特産品

きゅうり・ビーツ・佐土原なす・黒皮かぼちゃ・完熟きんかん・日向夏・高岡文旦・完熟マンゴー・パパイア・コショウ・宮崎牛・みやざき地頭鶏・干し大根・漬物・千切り大根・一里山茶・宮崎漆器・はにわ人形・佐土原人形・久峰うずら車・雨太鼓

○祭・行事

春のフーラル祭・久峰公園さくらまつり（4月）、まつりえれこっちゃんみやざき・佐土原夏祭り（7月）、みやざき納涼花火大会・サマフェスティバル・Min-ツ瀬・みやざきグルメとランタンナイト（8月）、田野町太鼓フェスティバル（9月）、みやざきフェニクスリーグ・宮崎神宮大祭（10月）、青島太平洋マリン・イルミネーションフワワーデン（12月）、プロ野球・Jリーグ・キャンプ、月知梅うめまつり（2月）、天ヶ城開門さくらまつり（3月）

【概要】

○面積

総面積 (km ²) (H29. 10. 1)	林野面積 (ha)				耕地面積 (ha)		宅地面積 (ha)		可住地面積 (ha)	
	(H27. 2. 1)	構成比	国有林面積 (H27. 2. 1)		(H29. 7. 15)	構成比	(H29. 1. 1)	構成比	(H27. 3. 31)	構成比
643.67	35,328	54.9	15,988	45.3	8,540	13.3	5,642.6	8.8	29,210	45.4

構成比は、国有林面積は林野面積、それ以外は総面積に対するものであり、総面積は各項目の年次に合わせたもの。

○人口及び世帯数

(人、世帯)

	総数	男女別		年齢区分別			世帯数
		男	女	年少人口 (0~14歳)	生産年齢人口 (15~64歳)	高齢人口 (65歳以上)	
住基人口 (H29. 1. 1)	404,375 (100.0%)	190,612 (47.1%)	213,763 (52.9%)	57,372 (14.2%)	242,195 (59.9%)	104,808 (25.9%)	192,241
国勢調査人口 (H27. 10. 1)	401,138 (100.0%)	188,177 (46.9%)	212,961 (53.1%)	56,273 (14.3%)	238,073 (60.3%)	100,475 (25.4%)	175,408
国勢調査人口 (H22. 10. 1)	400,583 (100.0%)	187,619 (46.8%)	212,964 (53.2%)	58,326 (14.7%)	254,185 (63.9%)	85,048 (21.4%)	170,136

総数には年齢不詳者も含まれているため、年齢区分別人口の積み上げと一致しない場合がある。
年齢区分別人口の割合については、年齢3区分（不詳を除く）の積み上げを100として算出している。

(○地方版総合戦略に係る人口展望)

将来推計人口 (H72(2060))	339,801 (100.0%)	156,253 (46.0%)	183,548 (54.0%)	52,107 (15.3%)	173,385 (51.0%)	114,309 (33.6%)
対H27国調比	84.7%	83.0%	86.2%	92.6%	72.8%	113.8%

各地方公共団体による独自推計

○選挙人名簿登録者数 (H30. 3. 1) (人)

計	男	女
333,268 (100.0%)	154,493 (46.4%)	178,775 (53.6%)

○所得 (平成26年度)

市町村内総生産 (百万円)	1,362,246	就業者1人当たり (千円)	7,496	対県平均
市町村民所得 (百万円)	1,107,647			105.2

【組織】

〇二役 (H30. 3. 20)

市長	トジキ タダシ 戸敷 正	在任期間 任期	3 期目 平成34年 2月 5日
	キタ タダオ 木下 忠男	ハタケ ケンイチロウ 原田 賢一郎	

〇職員

会計区分	職員数		増減数	
	H29. 4. 1	(人口千人当たり)		H28. 4. 1
普通会計	2,131	(5.27)	2,139	△ 8
公営企業等会計	348	(0.86)	345	3
計	2,479	(6.13)	2,484	△ 5

【産業構造】

産業区分	総生産額(百万円) (H27. 3. 31)	就業人口 (H27. 10. 1)
第1次	27,463 (2.1%)	9,661 (5.2%)
第2次	165,887 (12.5%)	28,871 (15.4%)
第3次	1,127,484 (84.7%)	141,376 (75.5%)
税・関税等	10,874 (0.8%)	
分類不能		7,321 (3.9%)
計	1,331,707 (100.0%)	187,229 (100.0%)

【医療】

区分	施設数・人数	人口10万人当たり
病院数 ※1	415	103.5
歯科診療所数 ※1	226	56.3
医薬品販売業、薬局数 ※3	439	108.2
病院病床数(床) ※1	4,709	1,173.9
医師数 ※2	1,491	370.5
歯科医師数 ※2	330	82.0
薬剤師数 ※2	945	234.8
看護師、准看護師数 ※2	7,628	1,895.5
保健師数 ※2	237	58.9

※1…H27. 10. 1 ※2…H26. 12. 31 ※3…H28. 3. 31

【社会保障】 (平成27年度 1か月平均)

区分	
生活保護被保護世帯数(100世帯当たり)	6,749 (3.54)
生活保護被保護実人員(人口千人当たり)	8,826 (21.76)

【高齢者福祉施設】 (H29. 4. 1)

区分	施設数	定員
養護老人ホーム	6	344
特別養護老人ホーム	24	1,474
老人デイサービスセンター	203	—

【保育・教育】

区分	施設数	児童生徒数
保育所 ※1	106	8,303
幼稚園 ※2	36	3,069
小学校 ※2	49	23,123
中学校 ※2	33	12,211
高等学校 ※2	17	14,493

※1…H28. 4. 1 ※2…H28. 5. 1

〇議会 (H30. 3. 20)

議長	イノエ ヨシカ 一ノ瀬 良尚	議員 任期	条例定数 40 人 平成31年4月30日
副議長	ケンシロ トシマ 郡司 敏計	党派別 人員	自由民主党1、立憲民主党2、民進党1、公明党6、社会民主党3、日本共産党2、無所属25

〇給与関係指標 (一般行政職)

ラスパイレース指数			平均給料月額(円)	平均年齢(歳)
H29. 4. 1	H28. 4. 1	H27. 4. 1	(H29. 4. 1)	(H29. 4. 1)
100.1	100.5	100.5	314,700	40.9

【農業・工業・商業】

項目	区分	
農業	総農家数(戸)	5,202
	農業従事者数	8,821
	(H27. 2. 1) 経営耕地総面積(ha)	5,661
製造業	事業所数	325
	従業者数	11,390
	(H26. 12. 31) 製造品出荷額等(百万円)	207,703
卸・小売業	事業所数	3,583
	従業者数	29,964
	(H26. 7. 1) 年間商品販売額(百万円)	1,317,230

【公共施設整備状況】

項目	区分		
道路 ※1	市町村道	実延長(km)	2,612.7
		改良率(%)	77.7
		舗装率(%)	93.9
農林道 ※2	農道	延長(m)	308,796
	林道	延長(m)	60,292
都市公園等 ※2	市町村立	箇所数	522
		面積(m ²)	6,381,177
	市町村立以外	箇所数	4
		面積(m ²)	1,839,200
公営住宅等 ※2	戸数(戸)	5,488	
廃棄物処理施設 ※2	し尿	処理人口	12,783
		年間総収集量(k1)	11,213
	ごみ	処理人口	403,225
水道 ※3		年間総収集量(t)	129,671
		給水人口	398,269
下水道 ※4		普及率(%)	99.3
		汚水処理人口	395,385
		普及率(%)	97.8

※1…H27. 4. 1 ※2…H29. 3. 31 ※3…H27. 3. 31 ※4…H28. 3. 31

【公共施設数】 (H29. 3. 31)

区分	施設数	区分	施設数
児童館	24	体育館	20
公会堂・市民会館	22	陸上競技場	2
公民館	17	野球場	7
図書館	2	プール	17
博物館	1	保健センター	6

【財政】

○決算収支の状況

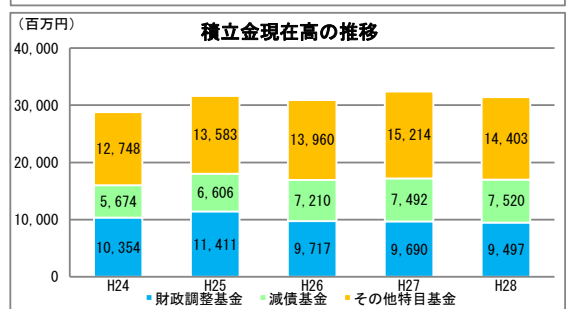
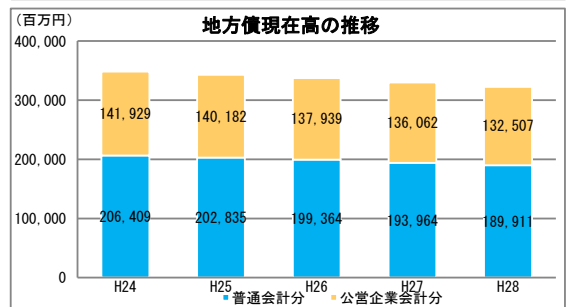
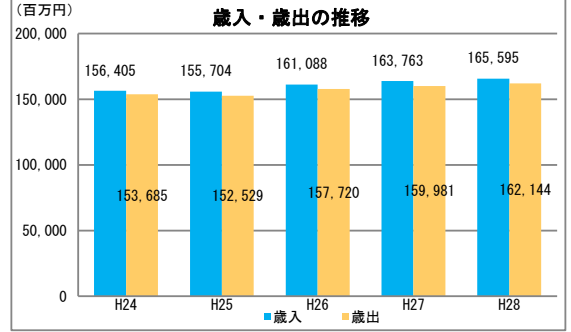
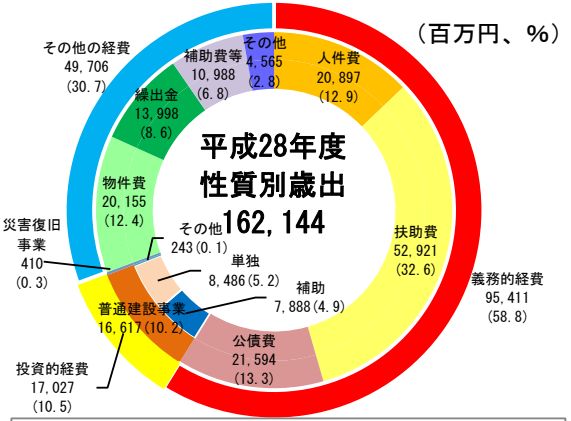
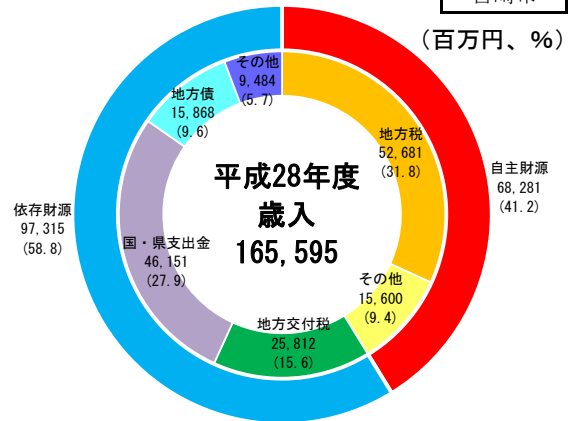
(千円)

区分	平成28年度決算		平成27年度決算	
	決算額	構成比	決算額	構成比
歳入総額	165,595,481	100.0	163,762,836	100.0
自主財源	68,280,849	41.2	66,598,762	40.7
地方税	52,681,076	31.8	52,119,099	31.8
その他	15,599,773	9.4	14,479,663	8.8
依存財源	97,314,632	58.8	97,164,074	59.3
地方交付税	25,812,215	15.6	27,586,467	16.8
国・県支出金	46,150,519	27.9	44,469,743	27.2
地方債	15,867,554	9.6	14,456,449	8.8
その他	9,484,344	5.7	10,651,415	6.5
歳出総額	162,143,740	100.0	159,980,507	100.0
義務的経費	95,410,702	58.8	93,615,860	58.5
人件費	20,896,502	12.9	21,429,673	13.4
扶助費	52,920,542	32.6	50,339,148	31.5
公債費	21,593,658	13.3	21,847,039	13.7
投資的経費	17,026,763	10.5	15,958,681	10.0
普通建設事業	16,616,995	10.2	15,891,785	9.9
補助	7,888,163	4.9	8,126,195	5.1
単独	8,485,869	5.2	7,500,916	4.7
その他	242,963	0.1	264,674	0.2
災害復旧事業	409,768	0.3	66,896	0.0
その他の経費	49,706,275	30.7	50,405,966	31.5
物件費	20,154,724	12.4	19,751,180	12.3
繰出金	13,998,356	8.6	13,881,167	8.7
補助費等	10,987,941	6.8	10,603,732	6.6
その他	4,565,254	2.8	6,169,887	3.9
実質収支	2,940,882		3,379,438	
単年度収支	△ 438,556		650,420	
実質単年度収支	△ 2,331,822		△ 776,117	

○主要指標等

	平成28年度決算	平成27年度決算
標準財政規模(千円)	89,575,466	90,161,720
財政力指数	0.655	0.636
経常収支比率(%)	93.2	90.8
自主財源比率(%)	41.2	40.7
健全化判断比率		
実質赤字比率	—	—
連結実質赤字比率	—	—
実質公債費比率	8.8	8.7
将来負担比率	55.9	59.0
地方債現在高(千円)	322,417,187 (359.9%)	330,026,508 (366.0%)
普通会計分	189,910,673 (212.0%)	193,964,238 (215.1%)
公営企業会計分	132,506,514 (147.9%)	136,062,270 (150.9%)
積立金現在高(千円)	31,419,652 (35.1%)	32,396,320 (35.9%)
財政調整基金	9,497,216 (10.6%)	9,690,482 (10.7%)
減債基金	7,519,817 (8.4%)	7,492,233 (8.3%)
その他特定目的基金	14,402,619 (16.1%)	15,213,605 (16.9%)

地方債現在高、積立金現在高の()は標準財政規模比



○公営企業の状況（平成28年度決算）

（千円）

会計名	法適	法非適	総収益	総費用	純損益又は実質収支	他会計繰入金	資金不足比率
水道事業会計	○		7,463,825	6,304,573	1,159,252	126,558	—
簡易水道事業会計	○		184,897	180,304	4,593	186,656	—
工業用水道事業会計	○		12,777	12,316	461	0	—
公共下水道事業会計	○		10,491,686	10,417,405	74,281	4,251,518	—
農業集落排水事業会計	○		719,655	670,876	48,779	520,808	—
田野病院事業会計	○		931,787	1,032,624	△ 100,837	139,253	—
卸売市場特別会計		○	458,680	353,776	0	42,966	—
公設合併処理浄化槽事業特別会計		○	61,400	58,248	0	31,956	—
宅地造成事業特別会計		○	38,325	3,973	54,524	42,498	—

法適用企業は純損益、法非適用企業は実質収支

○ふるさと納税寄付金

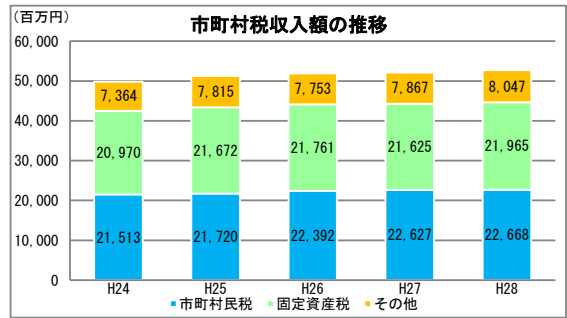
	平成28年度	平成27年度
受入件数（件）	10,685	1,423
受入金額（千円）	406,279	81,522

【税】

○税収の状況

（千円）

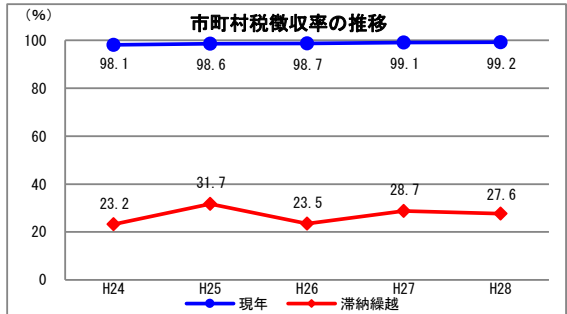
区分	平成28年度		平成27年度		
	決算額	構成比	決算額	構成比	
市町村民税	個人	18,387,342	34.9	18,011,635	34.6
	法人	4,280,909	8.1	4,615,127	8.9
	小計	22,668,251	43.0	22,626,762	43.4
固定資産税	21,965,436	41.7	21,625,279	41.5	
その他	8,047,389	15.3	7,867,058	15.1	
合計	52,681,076	100.0	52,119,099	100.0	



○徴収率

（%）

区分		平成28年度	平成27年度
市町村税	現年	99.2	99.1
	滞納繰越	27.6	28.7
	計	96.8	95.5
国民健康保険税	現年	91.6	90.3
	滞納繰越	12.2	11.6
	計	68.0	67.3



【主な長期計画】

計画	名称	策定年月	計画期間	見直し年月	備考
総合計画・長期計画	第五次宮崎市総合計画	H30.3	H30～39	H35.3	
中期財政計画	宮崎市中期財政計画	H29.10	H30～H34	—	毎年度ローリング
地方版総合戦略	宮崎市地方創生総合戦略	H27.10	H27～H31	—	毎年度ローリング

【今後の主な事業等】

事業名	事業内容	事業予定年度
昭和通線（小戸の橋架替え）整備事業	大淀川架橋部における交通渋滞を緩和し、本市南北地域の交通円滑化を図るため、昭和52年から大型車規制や強風時の交通規制が行われていた小戸の橋を架け替える。	H18～H32
（仮称）清武地区公立公民館建設事業	生涯学習及び地域コミュニティ活動の推進を図るため、その拠点施設として、清武中学校校区を区域とする公立公民館（大久保学習センター）の建て替えを実施する。	H28～H30
東部第二土地区画整理事業	土地区画整理事業により、面的かつ一体的に道路・公園などの都市基盤の整備を行うとともに、併せて宅地の整備を実施する。	H12～H35
松小路土地区画整理事業	土地区画整理事業により、面的かつ一体的に道路・公園などの都市基盤の整備を行うとともに、併せて宅地の整備を実施する。	H21～H32
南原土地区画整理事業	土地区画整理事業により、面的かつ一体的に道路・公園などの都市基盤の整備を行うとともに、併せて宅地の整備を実施する。	H5～H30