


市の木：ケヤキ

市の花：アヤメ

市の花木：サクラ

市の鳥：ー

	みやこのじょうし		
	都 城 市		
市町村コード	452025	類似団体類型	IV-1 (一般市)
所在地	〒 885 - 8555 都城市姫城町6街区21号 TEL 0986 - 23 - 2111 FAX 0986 - 25 - 7973		
HP	http://www.city.miyakonojo.miyazaki.jp		
E-MAIL	info@city.miyakonojo.miyazaki.jp		
沿革			
大13. 4. 1 都城町が市となる			
昭 9. 2. 11 高城村が町となる			
昭15. 2. 11 高崎村が町となる			
昭28. 1. 15 山田村が町となる			
昭39. 11. 3 山之口村が町となる			
平18. 1. 1 都城市、高城町、高崎町、山田町、山之口町が合併し 都城市となる			

市町村のPR
市民の笑顔が広がる 南九州のリーディングシティ
都城市は、交通の要衝として、また三股町、鹿児島県曾於市・志布志市を含む南九州圏域の経済圏の中心都市として、さらには南九州圏域における産業・経済・医療・教育・文化の中心的役割を担う「南九州の広域交流拠点都市」としてのまちづくりが期待されています。

○名所・旧跡
関之尾滝とおう穴群、母智丘公園・観音池公園の桜、島津家墓地、早水公園のアヤメ、青井岳自然公園、あじさい公園、旧後藤商家交流資料館、かくれ念仏洞、石風呂いちょうの木、たちばな天文台、東霧島神社、都城島津邸

○名物・特産品
木刀・大弓・お茶・焼酎・牛・豚・鶏・北斗鍋味噌・甘乳蘇・きんかん・しいたけ・里芋・らっきょう・ごぼう・高麗菓子・かるかん・シラスオパール・ねったぼ・ふくれ菓子

○祭・行事
おねっこ(1月)・弓まつり(3月)・人形浄瑠璃公演(3・6・9・11月)・桜まつり(3~4月)・早水あやめまつり(5月)・どろんこバレー(6月)・六月灯(7月)・おかげ祭り(7月)・夏祭り、花火大会(8月)・焼肉カーニバル(10月)・弥五郎どん祭り(11月)・島津発祥まつり(11月)

【概要】

○面積

総面積(k㎡) (H29. 10. 1)	林野面積(ha)				耕地面積(ha)		宅地面積(ha)		可住地面積(ha)	
	(H27. 2. 1)	構成比	国有林面積 (H27. 2. 1)		(H29. 7. 15)	構成比	(H29. 1. 1)	構成比	(H27. 3. 31)	構成比
			構成比	面積						
653. 36	35, 634	54. 5	18, 266	51. 3	12, 600	19. 3	5, 745. 4	8. 8	29, 361	44. 9

構成比は、国有林面積は林野面積、それ以外は総面積に対するものであり、総面積は各項目の年次に合わせたもの。

○人口及び世帯数

(人、世帯)

	総数	男女別		年齢区分別			世帯数
		男	女	年少人口 (0~14歳)	生産年齢人口 (15~64歳)	高齢人口 (65歳以上)	
住基人口 (H29. 1. 1)	167, 351 (100. 0%)	78, 940 (47. 2%)	88, 411 (52. 8%)	23, 355 (14. 0%)	94, 695 (56. 6%)	49, 301 (29. 5%)	78, 373
国勢調査人口 (H27. 10. 1)	165, 029 (100. 0%)	77, 521 (47. 0%)	87, 508 (53. 0%)	23, 235 (14. 1%)	93, 495 (56. 9%)	47, 626 (29. 0%)	69, 965
国勢調査人口 (H22. 10. 1)	169, 602 (100. 0%)	79, 553 (46. 9%)	90, 049 (53. 1%)	23, 988 (14. 2%)	100, 993 (59. 8%)	44, 009 (26. 0%)	69, 856

総数には年齢不詳者も含まれているため、年齢区分別人口の積み上げと一致しない場合がある。
年齢区分別人口の割合については、年齢3区分(不詳を除く)の積み上げを100として算出している。

(○地方版総合戦略に係る人口展望)

将来推計人口 (H72(2060))	133, 096 (100. 0%)	-	-	20, 786 (15. 6%)	72, 224 (54. 3%)	40, 086 (30. 1%)
対H27国調比	80. 7%	-	-	89. 5%	77. 2%	84. 2%

各地方公共団体による独自推計

○選挙人名簿登録者数 (H30. 3. 1) (人)

計	男	女
137, 291 (100. 0%)	63, 797 (46. 5%)	73, 494 (53. 5%)

○所得 (平成26年度)

市町村内総生産 (百万円)	617, 670	就業者1人当たり (千円)	8, 107	対県平均
市町村民所得 (百万円)	412, 347			113. 8

【組織】

〇二役 (H30. 3. 20)

市長	イケダ ヲカサ 池田 宜永	在任期間	2 期目
		任期	平成32年11月21日
副市長	コガマ ヒロノリ 児玉 宏紀	イワサキ トオル 岩崎 透	

〇職員

会計区分	職員数		増減数	
	H29. 4. 1	(人口千人当たり) H28. 4. 1		H29-H28
普通会計	1,246	(7.45)	1,241	5
公営企業等会計	168	(1.00)	177	△ 9
計	1,414	(8.45)	1,418	△ 4

【産業構造】

産業区分	総生産額(百万円) (H27. 3. 31)	就業人口 (H27. 10. 1)
第1次	21,668 (3.7%)	7,366 (9.6%)
第2次	179,155 (30.3%)	18,753 (24.3%)
第3次	384,820 (65.0%)	49,858 (64.7%)
税・関税等	6,399 (1.1%)	
分類不能		1,055 (1.4%)
計	592,041 (100.0%)	77,032 (100.0%)

【医療】

区分	施設数・人数	人口10万人当たり
病院数 ※1	142	86.0
歯科診療所数 ※1	71	43.0
医薬品販売業、薬局数 ※3	181	107.5
病院病床数(床) ※1	2,542	1,540.3
医師数 ※2	343	206.1
歯科医師数 ※2	105	63.1
薬剤師数 ※2	291	174.9
看護師、准看護師数 ※2	3,360	2,018.9
保健師数 ※2	74	44.5

※1…H27. 10. 1 ※2…H26. 12. 31 ※3…H28. 3. 31

【社会保障】 (平成27年度 1 か月平均)

区分	
生活保護被保護世帯数(100世帯当たり)	1,335 (1.71)
生活保護被保護実人員(人口千人当たり)	1,708 (10.14)

【高齢者福祉施設】 (H29. 4. 1)

区分	施設数	定員
養護老人ホーム	6	320
特別養護老人ホーム	19	969
老人デイサービスセンター	125	—

【保育・教育】

区分	施設数	児童生徒数
保育所 ※1	52	2,943
幼稚園 ※2	15	1,420
小学校 ※2	38	9,507
中学校 ※2	20	4,743
高等学校 ※2	8	4,627

※1…H28. 4. 1 ※2…H28. 5. 1

〇議会 (H30. 3. 20)

議長	エノキ トモキ 榎木 智幸	議員	条例定数 29 人
		任期	平成34年 2月 4日
副議長	カトモ ジュンゾウ 長友 潤治	党派別 人員	自由民主党13、公明党3、日本 共産党2、社会民主党2、無所属 9

〇給与関係指標 (一般行政職)

ラスパイレース指数			平均給料月額(円)	平均年齢(歳)
H29. 4. 1	H28. 4. 1	H27. 4. 1	(H29. 4. 1)	(H29. 4. 1)
98.6	98.6	98.3	329,000	43.7

【農業・工業・商業】

項目	区分	
農業	総農家数(戸)	6,581
	農業従事者数	7,548
	(H27. 2. 1) 経営耕地総面積(ha)	8,229
製造業	事業所数	279
	(H26. 12. 31) 従業者数	11,780
	製造品出荷額等(百万円)	385,507
卸・小売業	事業所数	1,731
	(H26. 7. 1) 従業者数	12,117
	年間商品販売額(百万円)	372,530

【公共施設整備状況】

項目	区分		
道路 ※1	市町村道	実延長(km)	3,199.3
		改良率(%)	61.5
		舗装率(%)	89.7
農林道 ※2	農道	延長(m)	575,873
	林道	延長(m)	55,197
都市公園等 ※2	市町村立	箇所数	133
		面積(m ²)	3,310,783
	市町村立 以外	箇所数	0
		面積(m ²)	0
公営住宅等 ※2		戸数(戸)	3,549
廃棄物 処理施設 ※2	し尿	処理人口	23,091
		年間総収集量(k1)	11,552
	ごみ	処理人口	166,152
水道 ※3		年間総収集量(t)	79,421
		給水人口	160,657
下水道 ※4		普及率(%)	97.3
		汚水処理人口	130,064
		普及率(%)	77.8

※1…H27. 4. 1 ※2…H29. 3. 31 ※3…H27. 3. 31 ※4…H28. 3. 31

【公共施設数】 (H29. 3. 31)

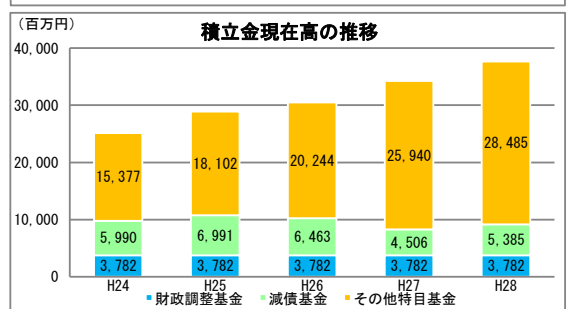
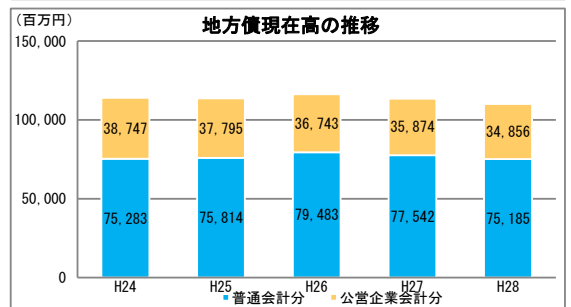
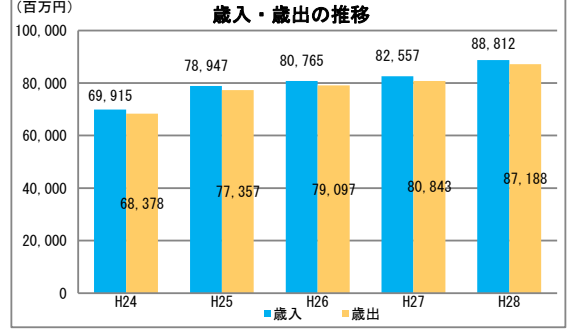
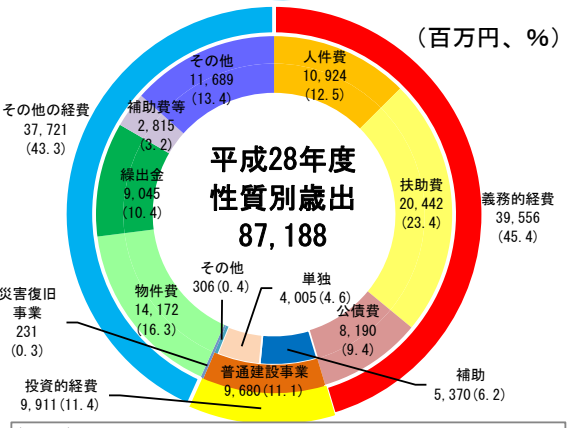
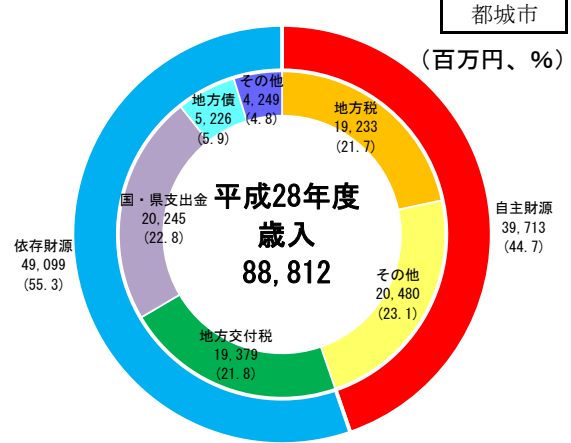
区分	施設数	区分	施設数
児童館	14	体育館	31
公会堂・市民会館	1	陸上競技場	4
公民館	21	野球場	5
図書館	2	プール	32
博物館	2	保健センター	3

【財政】

○決算収支の状況

(千円)

区分	平成28年度決算		平成27年度決算	
	決算額	構成比	決算額	構成比
歳入総額	88,812,067	100.0	82,556,768	100.0
自主財源	39,712,630	44.7	33,982,434	41.2
地方税	19,232,983	21.7	18,806,022	22.8
その他	20,479,647	23.1	15,176,412	18.4
依存財源	49,099,437	55.3	48,574,334	58.8
地方交付税	19,379,121	21.8	20,037,656	24.3
国・県支出金	20,245,114	22.8	17,406,381	21.1
地方債	5,226,236	5.9	6,427,301	7.8
その他	4,248,966	4.8	4,702,996	5.7
歳出総額	87,188,316	100.0	80,842,982	100.0
義務的経費	39,556,271	45.4	38,973,067	48.2
人件費	10,923,818	12.5	10,830,459	13.4
扶助費	20,442,157	23.4	19,044,546	23.6
公債費	8,190,296	9.4	9,098,062	11.3
投資的経費	9,910,974	11.4	8,446,933	10.4
普通建設事業	9,679,837	11.1	8,326,257	10.3
補助	5,369,694	6.2	3,323,172	4.1
単独	4,004,550	4.6	4,766,745	5.9
その他	305,593	0.4	236,340	0.3
災害復旧事業	231,137	0.3	120,676	0.1
その他の経費	37,721,071	43.3	33,422,982	41.3
物件費	14,172,225	16.3	11,503,125	14.2
繰出金	9,044,599	10.4	9,151,421	11.3
補助費等	2,814,757	3.2	3,001,476	3.7
その他	11,689,490	13.4	9,766,960	12.1
実質収支	1,318,622		1,292,141	
単年度収支	26,481		28,882	
実質単年度収支	26,481		884,012	



○主要指標等

	平成28年度決算	平成27年度決算
標準財政規模(千円)	42,509,967	42,595,007
財政力指数	0.515	0.504
経常収支比率(%)	88.6	86.5
自主財源比率(%)	44.7	41.2
健全化判断比率		
実質赤字比率	—	—
連結実質赤字比率	—	—
実質公債費比率	5.1	5.5
将来負担比率	—	—
地方債現在高(千円)	110,041,086 (258.9%)	113,415,692 (266.3%)
普通会計分	75,185,320 (176.9%)	77,541,987 (182.0%)
公営企業会計分	34,855,766 (82.0%)	35,873,705 (84.2%)
積立金現在高(千円)	37,652,109 (88.6%)	34,227,922 (80.4%)
財政調整基金	3,781,984 (8.9%)	3,781,984 (8.9%)
減債基金	5,385,185 (12.7%)	4,506,002 (10.6%)
その他特定目的基金	28,484,940 (67.0%)	25,939,936 (60.9%)

地方債現在高、積立金現在高の()は標準財政規模比

○公営企業の状況（平成28年度決算）

(千円)

会計名	法適	法非適	総収益	総費用	純損益又は実質収支	他会計繰入金	資金不足比率
都城市水道事業会計	○		2,344,902	2,084,732	260,170	16,995	-
都城市食肉センター特別会計		○	8,460	8,460	0	91,641	-
都城市下水道事業特別会計		○	2,035,139	1,125,487	17,281	1,207,028	-
都城市公設地方卸売市場事業特別会計		○	10,541	10,541	0	74,186	-
都城市農業集落下水道事業特別会計		○	530,013	275,845	0	490,548	-
都城市工業用地造成事業特別会計		○	406,802	275	0	0	-
都城市御池簡易水道事業特別会計		○	42,398	38,026	0	8,249	-
都城市簡易水道事業特別会計		○	181,494	164,553	0	80,292	-
都城市電気事業特別会計		○	13,982	16,358	1,665	0	-

法適用企業は純損益、法非適企業は実質収支

○ふるさと納税寄付金

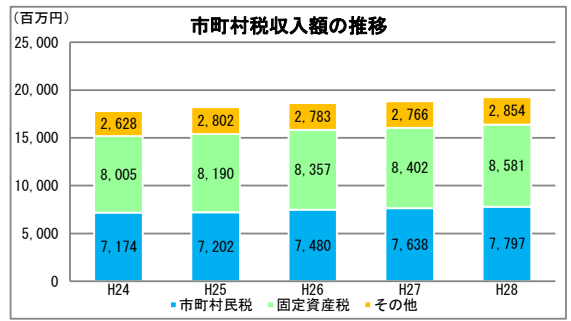
	平成28年度	平成27年度
受入件数（件）	528,242	288,338
受入金額（千円）	7,333,161	4,231,234

【税】

○税収の状況

(千円)

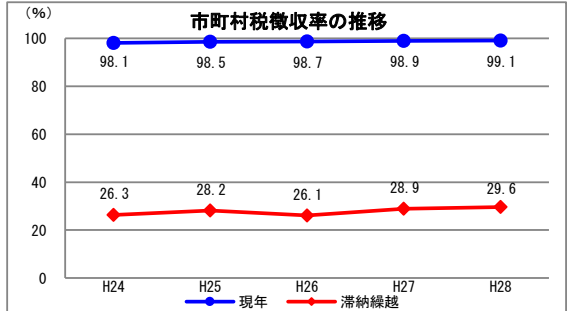
区分	平成28年度		平成27年度		
	決算額	構成比	決算額	構成比	
市町村民税	個人	5,956,309	31.0	5,789,412	30.8
	法人	1,841,066	9.6	1,848,727	9.8
	小計	7,797,375	40.5	7,638,139	40.6
固定資産税	8,581,487	44.6	8,402,367	44.7	
その他	2,854,121	14.8	2,765,516	14.7	
合計	19,232,983	100.0	18,806,022	100.0	



○徴収率

(%)

区分	平成28年度	平成27年度	
市町村税	現年	99.1	98.9
	滞納繰越	29.6	28.9
	計	96.4	95.8
国民健康保険税	現年	93.3	91.8
	滞納繰越	17.3	16.4
	計	73.4	70.9



【主な長期計画】

計画	名称	策定年月	計画期間	見直し年月	備考
総合計画・長期計画	第2次都城市総合計画	H30.3	H30~H39	-	
中期財政計画	-				
地方版総合戦略	都城市まち・ひと・しごと創生 総合戦略	H28.03	H27~H32	-	

【今後の主な事業等】

事業名	事業内容	事業予定年度
山之口運動公園整備事業	県立陸上競技場整備に係る用地取得、市営住宅建替えなど。	H29~H36
志和池最終処分場第3期建設事業	志和池最終処分場第3期建設。	H30~H34
甲斐元通線（歌舞伎橋）整備事業	市道甲斐元通線に架かる橋梁の架替を行う。	H26~H32
早水公園整備事業（社会資本整備総合交付金事業）	サブアリーナ、武道場、多目的室、弓道場、駐車場、園路及び広場等の整備。	H24~H31
地区公民館建設事業	地域の福祉やコミュニティ活動、災害時の避難所、子育て支援、多世代交流等の機能を備えた施設として、4地区公民館を建替える。	H28~H32