

市の木：くろがねもち

市の花：かんな

市の花木：ふじ

市の鳥：ー

	のべおかし		
	延岡市		
市町村コード	452033	類似団体類型	Ⅲ-3 (一般市)
所在地	〒 882 - 8686 延岡市東本小路2-1 TEL 0982 - 34 - 2111 FAX 0982 - 34 - 2110		
H P	http://www.city.nobeoka.miyazaki.jp		
E-MAIL	mailbox@city.nobeoka.miyazaki.jp		
沿革			
昭 8. 2. 11	延岡町が市となる		
昭11. 10. 25	伊形村、東海村を廃し市に編入		
昭30. 4. 1	南方村、南浦村を廃し市に編入		
平18. 2. 20	北方町、北浦町を廃し市に編入		
平19. 3. 31	北川町を廃し市に編入		

市町村のPR

市民力・地域力・都市力が躍動するまち のべおか

延岡市は、日向灘に面し、九州山地から清流五ヶ瀬川の注ぐ自然豊かな都市です。古くは城下町として、現在は東九州を代表する工業都市として発展を続けてきました。平成18、19年の北方町、北浦町、北川町との合併を経て、九州の市では二番目の面積を有する、多くの観光資源に恵まれた市になりました。平成28年4月に北九州～延岡間の高速道路が開通し、現在、東九州の新時代を見据えた取組を進めております。

○名所・旧跡

祖母傾国定公園、日豊海岸国定公園、愛宕山公園（日本夜景遺産）、比叡山・矢筈岳・那智の滝、熊野江神社・市振神社のヤッコソウ、延岡城跡（続日本100名城）、内藤記念館、南方古墳群、岩熊井堰、北川陵墓参考地、西南の役「和田越決戦場」、西郷隆盛宿陣跡資料館、北川湿原

○名物・特産品

鮎、伊勢えび、メヒカリ、北浦灘アジ、ひむか本サバ、ブランドカンパチ、ウルメイワシ、空飛ぶ新玉ネギ、早堀りたけのこ、次郎柿、ちよひめ桃、自然薯、自然塩、スイートピー、地酒、地ビール、焼酎、民芸品「のぼり猿」、紅溪石硯、五月幟、大漁旗、しきみ、チキン南蛮

○祭・行事

延岡西日本マラソン（2月）、延岡花物語（2～4月中旬）、今山大師祭（4月）、ゴールデンゲームズinのべおか（5月）、まつりのべおか（7月）、海鮮！山鮮！きたうら市（9月）、鮎やな（10～12月）、のべおか天下一新能（10月）、のぼりざるフェスタ（10月）干支の町フェスティバル（11月）、城山かぐらまつり（11月）

【概要】

○面積

総面積(k㎡) (H29. 10. 1)	林野面積(ha)				耕地面積(ha)		宅地面積(ha)		可住地面積(ha)	
	(H27. 2. 1)	構成比	国有林面積 (H27. 2. 1)		(H29. 7. 15)	構成比	(H29. 1. 1)	構成比	(H27. 3. 31)	構成比
868. 02	73, 118	84. 2	9, 014	12. 3	2, 790	3. 2	2, 116. 5	2. 4	13, 495	15. 5

構成比は、国有林面積は林野面積、それ以外は総面積に対するものであり、総面積は各項目の年次に合わせたもの。

○人口及び世帯数

(人、世帯)

	総数	男女別		年齢区分別			世帯数
		男	女	年少人口 (0～14歳)	生産年齢人口 (15～64歳)	高齢人口 (65歳以上)	
住基人口 (H29. 1. 1)	126, 612 (100. 0%)	59, 926 (47. 3%)	66, 686 (52. 7%)	16, 454 (13. 0%)	70, 003 (55. 3%)	40, 155 (31. 7%)	59, 554
国勢調査人口 (H27. 10. 1)	125, 159 (100. 0%)	58, 993 (47. 1%)	66, 166 (52. 9%)	16, 510 (13. 2%)	69, 376 (55. 6%)	38, 904 (31. 2%)	51, 751
国勢調査人口 (H22. 10. 1)	131, 182 (100. 0%)	61, 457 (46. 8%)	69, 725 (53. 2%)	18, 294 (14. 0%)	77, 004 (58. 8%)	35, 699 (27. 3%)	52, 454

総数には年齢不詳者も含まれているため、年齢区分別人口の積み上げと一致しない場合がある。
年齢区分別人口の割合については、年齢3区分（不詳を除く）の積み上げを100として算出している。

(○地方版総合戦略に係る人口展望)

将来推計人口 (H72(2060))	90, 089 (100. 0%)	43, 754 (48. 6%)	46, 335 (51. 4%)	12, 583 (14. 0%)	48, 880 (54. 3%)	28, 626 (31. 8%)
対H27国調比	72. 0%	74. 2%	70. 0%	76. 2%	70. 5%	73. 6%

各地方公共団体による独自推計

○選挙人名簿登録者数 (H30. 3. 1) (人)

計	男	女
104, 911 (100. 0%)	48, 851 (46. 6%)	56, 060 (53. 4%)

○所得 (平成26年度)

市町村内総生産 (百万円)	413, 940	就業者1人当たり (千円)	7, 487	対県平均
市町村民所得 (百万円)	293, 319			105. 1

【組織】

○二役 (H30. 3. 20)

市長	ヨシヤマ ヨシノブ 読谷山 洋司	在任期間 任期	1 期目 平成34年 2月 5日
	久保 昌広	—	

○職員

会計区分	職員数		増減数
	H29. 4. 1 (人口千人当たり)	H28. 4. 1	
普通会計	1,020 (8.06)	1,026	△ 6
公営企業等会計	158 (1.25)	160	△ 2
計	1,178 (9.30)	1,186	△ 8

【産業構造】

産業区分	総生産額(百万円) (H27. 3. 31)	就業人口 (H27. 10. 1)
第1次	7,465 (1.6%)	3,017 (5.4%)
第2次	154,592 (33.7%)	15,279 (27.3%)
第3次	291,603 (63.6%)	36,739 (65.6%)
税・関税等	4,538 (1.0%)	—
分類不能	—	962 (1.7%)
計	458,198 (100.0%)	55,997 (100.0%)

【医療】

区分	施設数・人数	人口10万人当たり
病院数 ※1	102	81.5
歯科診療所数 ※1	55	43.9
医薬品販売業、薬局数 ※3	127	99.3
病院病床数(床) ※1	1,297	1,036.3
医師数 ※2	233	183.5
歯科医師数 ※2	75	59.1
薬剤師数 ※2	238	187.4
看護師、准看護師数 ※2	2,195	1,728.6
保健師数 ※2	56	44.1

※1…H27. 10. 1 ※2…H26. 12. 31 ※3…H28. 3. 31

【社会保障】 (平成27年度 1か月平均)

区分	
生活保護被保護世帯数(100世帯当たり)	2,190 (3.68)
生活保護被保護実人員(人口千人当たり)	2,754 (21.53)

【高齢者福祉施設】 (H29. 4. 1)

区分	施設数	定員
養護老人ホーム	1	100
特別養護老人ホーム	12	696
老人デイサービスセンター	73	—

【保育・教育】

区分	施設数	児童生徒数
保育所 ※1	29	1,856
幼稚園 ※2	11	926
小学校 ※2	28	6,728
中学校 ※2	18	3,693
高等学校 ※2	7	3,994

※1…H28. 4. 1 ※2…H28. 5. 1

○議会 (H30. 3. 20)

議長	サトウ ヒロキ 佐藤 裕臣	議員 任期	条例定数 27 人 平成31年 5月 1日
副議長	ウチダ リサ 内田 理佐	党派別 人員	自由民主党13、民進党7、公明党3、社会民主党3、日本共産党1、無所属2

○給与関係指標 (一般行政職)

ラスパイレス指数			平均給料月額(円)	平均年齢(歳)
H29. 4. 1	H28. 4. 1	H27. 4. 1	(H29. 4. 1)	(H29. 4. 1)
100.6	100.7	100.1	326,200	42.5

【農業・工業・商業】

項目	区分	
農業	総農家数(戸)	2,447
	農業従事者数	3,614
	(H27. 2. 1) 経営耕地総面積(ha)	1,541
製造業	事業所数	205
	(H26. 12. 31) 従業者数	7,693
卸・小売業	製造品出荷額等(百万円)	311,440
	(H26. 7. 1) 事業所数	1,316
	従業者数	8,074
	年間商品販売額(百万円)	191,033

【公共施設整備状況】

項目	区分		
道路 ※1	市町村道	実延長(km)	1,439.2
		改良率(%)	68.5
		舗装率(%)	87.5
農林道 ※2	農道	延長(m)	189,578
	林道	延長(m)	483,693
都市公園等 ※2	市町村立	箇所数	114
		面積(m ²)	1,644,280
	市町村立以外	箇所数	1
公営住宅等 ※2		面積(m ²)	45,000
		戸数(戸)	2,509
廃棄物処理施設 ※2	し尿	処理人口	3,550
		年間総収集量(k1)	2,850
	ごみ	処理人口	125,699
		年間総収集量(t)	48,740
水道 ※3		給水人口	122,659
		普及率(%)	97.5
下水道 ※4		汚水処理人口	117,398
		普及率(%)	92.4

※1…H27. 4. 1 ※2…H29. 3. 31 ※3…H27. 3. 31 ※4…H28. 3. 31

【公共施設数】 (H29. 3. 31)

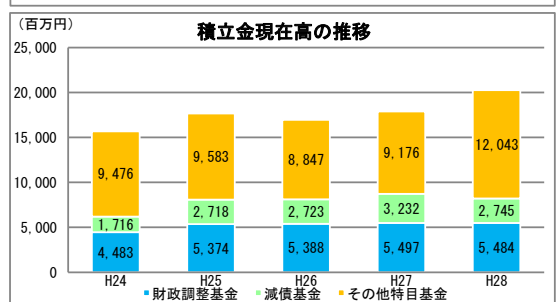
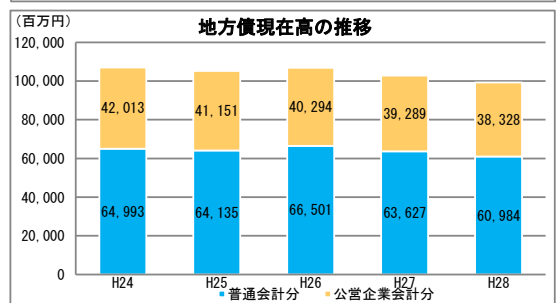
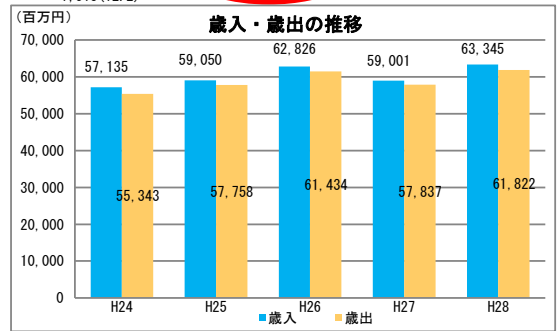
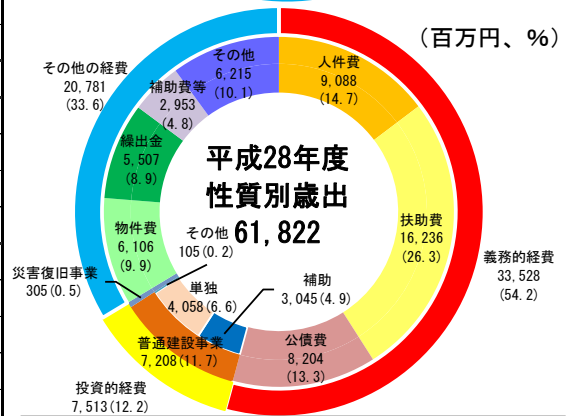
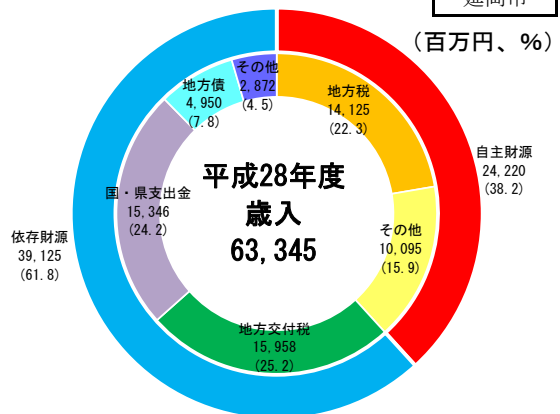
区分	施設数	区分	施設数
児童館	2	体育館	7
公会堂・市民会館	3	陸上競技場	2
公民館	2	野球場	4
図書館	4	プール	5
博物館	0	保健センター	1

【財政】

○決算収支の状況

(千円)

区分	平成28年度決算		平成27年度決算	
	決算額	構成比	決算額	構成比
歳入総額	63,345,325	100.0	59,001,329	100.0
自主財源	24,219,936	38.2	20,378,342	34.5
地方税	14,124,938	22.3	13,831,072	23.4
その他	10,094,998	15.9	6,547,270	11.1
依存財源	39,125,389	61.8	38,622,987	65.5
地方交付税	15,958,190	25.2	16,242,891	27.5
国・県支出金	15,345,547	24.2	14,869,294	25.2
地方債	4,949,722	7.8	4,282,104	7.3
その他	2,871,930	4.5	3,228,698	5.5
歳出総額	61,822,169	100.0	57,837,151	100.0
義務的経費	33,528,491	54.2	32,819,109	56.7
人件費	9,087,920	14.7	9,564,069	16.5
扶助費	16,236,180	26.3	15,379,478	26.6
公債費	8,204,391	13.3	7,875,562	13.6
投資的経費	7,513,055	12.2	6,157,063	10.6
普通建設事業	7,208,283	11.7	5,953,722	10.3
補助	3,045,088	4.9	3,275,885	5.7
単独	4,057,864	6.6	2,591,152	4.5
その他	105,331	0.2	86,685	0.1
災害復旧事業	304,772	0.5	203,341	0.4
その他の経費	20,780,623	33.6	18,860,979	32.6
物件費	6,106,014	9.9	6,341,690	11.0
繰出金	5,506,584	8.9	5,371,531	9.3
補助費等	2,953,139	4.8	3,309,117	5.7
その他	6,214,886	10.1	3,838,641	6.6
実質収支	1,239,844		917,466	
単年度収支	322,378		△ 251,768	
実質単年度収支	309,016		△ 142,460	



○主要指標等

	平成28年度決算	平成27年度決算
標準財政規模(千円)	32,539,437	32,887,977
財政力指数	0.470	0.465
経常収支比率(%)	92.1	90.1
自主財源比率(%)	38.2	34.5
健全化判断比率		
実質赤字比率	—	—
連結実質赤字比率	—	—
実質公債費比率	10.2	9.9
将来負担比率	18.2	36.8
地方債現在高(千円)	99,311,095 (305.2%)	102,915,605 (312.9%)
普通会計分	60,983,566 (187.4%)	63,626,908 (193.5%)
公営企業会計分	38,327,529 (117.8%)	39,288,697 (119.5%)
積立金現在高(千円)	20,271,854 (62.3%)	17,905,270 (54.4%)
財政調整基金	5,484,105 (16.9%)	5,497,467 (16.7%)
減債基金	2,744,969 (8.4%)	3,232,120 (9.8%)
その他特定目的基金	12,042,780 (37.0%)	9,175,683 (27.9%)

地方債現在高、積立金現在高の()は標準財政規模比

○公営企業の状況（平成28年度決算）

（千円）

会計名	法適	法非適	総収益	総費用	純損益又は実質収支	他会計繰入金	資金不足比率
水道事業	○		2,249,326	2,033,525	215,801	110,372	-
下水道事業	○		3,523,693	3,475,798	47,895	1,237,792	-
食肉センター（と畜場）		○	36	36	0	0	-

法適用企業は純損益、法非適用企業は実質収支

○ふるさと納税寄付金

	平成28年度	平成27年度
受入件数（件）	2,551	2,260
受入金額（千円）	62,399	61,919

【税】

○税収の状況

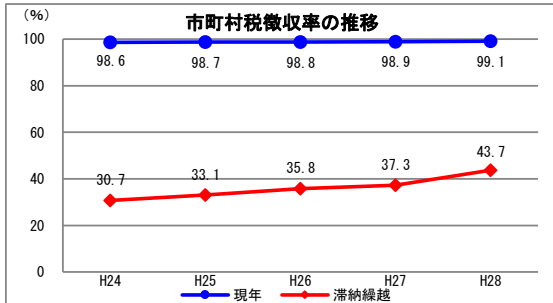
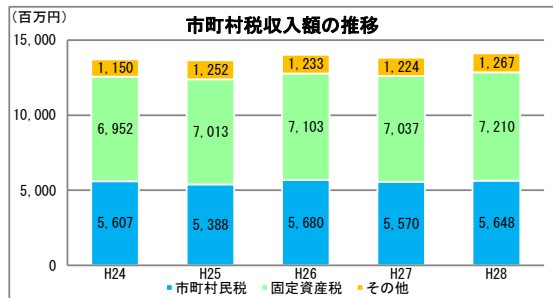
（千円）

区分		平成28年度		平成27年度	
		決算額	構成比	決算額	構成比
市町村民税	個人	4,571,984	32.4	4,527,558	32.7
	法人	1,076,110	7.6	1,042,383	7.5
	小計	5,648,094	40.0	5,569,941	40.3
固定資産税		7,209,594	51.0	7,036,872	50.9
その他		1,267,250	9.0	1,224,259	8.9
合計		14,124,938	100.0	13,831,072	100.0

○徴収率

（%）

区分		平成28年度	平成27年度
市町村税	現年	99.1	98.9
	滞納繰越	43.7	37.3
	計	97.5	97.0
国民健康保険税	現年	93.7	93.6
	滞納繰越	12.6	12.7
	計	75.2	76.3



【主な長期計画】

計画	名称	策定年月	計画期間	見直し年月	備考
総合計画・長期計画	第6次延岡市長期総合計画	H27.12	H28～H37	—	平成28年度から平成32年度まで前期基本計画、平成33年度から平成37年度までを後期基本計画とする。
中期財政計画	財政計画書（一般会計）	H29.2	H28～32	—	基本的に毎年度ローリング。
地方版総合戦略	延岡新時代創生総合戦略	H27.10	H27～H31	—	計画の進捗等を踏まえ、必要に応じ適宜見直しを行う。

【今後の主な事業等】

事業名	事業内容	事業予定年度
中心市街地プロジェクト推進事業	延岡駅周辺整備基本計画に基づき、東西駅前広場、東西自由通路、駅前複合施設などの整備と併せて、中心市街地のまちづくりに取り組み、交通結節点の利便性の向上とまちの賑わいの創出を図る。平成30年度は、市民交流広場や西側広場、延岡駅前北通線の整備を進める。	H21～
祖母・傾・大崩ユネスコエコパーク推進事業	本市の大崩山を含めた祖母傾山系の自然環境とこの地域の「自然と人との共生」が世界で高く評価され、平成29年6月にユネスコエコパーク（生物圏保存地域）に指定された。地域に関係する自治体と緊密に連携し、自然環境保全及び世界ブランドを生かした地域振興等に取り組む。	H27～
野口遵記念館建設事業	昭和30年に、市制20周年記念事業として旭化成（株）から創業30周年を記念して寄贈を受けた野口記念館だが、築62年が経過し、老朽化が顕著である。旭化成株より受領した建替え資金としての寄付金を活用し、平成34年5月の旭化成創業100周年、市制施行90周年に向けて建替え再整備を行う。	H29～
城山公園景観整備事業	延岡城跡である城山公園の歴史的価値を活かした魅力ある公園づくりを目的に、景観向上のための再整備を行う。平成30年度は、石垣景観向上のための落石防止対策工事や石垣除草、樹木の剪定・伐採、来園者向けの案内板等の作成・設置、安全対策のための法面保護工事に係る測量設計を行う。	H27～
I C T教育推進事業	授業や校務においてI C T機器を効果的に活用し、児童生徒の情報活用能力及び学力の向上を図るため、全市立小中学校において、基盤となる機器や環境の整備を段階的に行う。	H29～