

市の木： 餿肥杉

市の花： ツワブキの花

市の花木： サクラ・ジャカラダ

市の鳥： メジロ

	に ち な ん し		
	日 南 市		
市町村コード	452041	類似団体類型	Ⅱ-1 (一般市)
所在地	〒 887 - 8585 日南市中央通1-1-1  TEL 0987 - 31 - 1100 FAX 0987 - 23 - 1853		
HP	http://www.city-nichinan.lg.jp/		
E-MAIL	soumuka@city.nichinan.lg.jp		
沿革			
昭15.12.1	南郷村が南郷町となる		
昭25.1.1	餿肥町、吾田町、油津町、東郷村が合併して日南市となる		
昭30.2.11	鶴戸村、細田町を廃し市に編入		
昭31.4.1	酒谷村、大窪地区（榎原村の一部）を廃し市に編入		
昭31.4.1	榎原村（橋之口地区全部、大窪地区の一部）を廃し南郷町に編入		
昭34.4.1	北郷村が北郷町となる		
平21.3.30	日南市、北郷町、南郷町が合併し日南市となる		

**市町村のPR**

**どこよりも誇れるまちへ ～ニチナンプライド～**

まちづくりのコンセプト（理念）は「創客創人」で、これは、様々な分野で「新しい需要＝客」を創り出せる人材を次々と生み出していくことです。江戸時代の餿肥（おび）藩が、人材育成に力を注ぎ発展した史実から導き出しました。市の将来像の「ニチナンプライド」とは、まちの構成員と自覚し、まちをより良くする取組に関わろうとする当事者意識を伴う考え方です。

**○名所・旧跡**

日南海岸国定公園・鶴戸神宮・餿肥城址・堀川運河・小村記念館・富士海水浴場・大堂津海水浴場・酒谷棚田・サンメッセ日南・猪八重溪谷・北郷温泉・蜂之巣公園・花立公園・栄松ビーチ・道の駅なんごう・榎原神社・国名勝「鶴戸」

**○名物・特産品**

スイートピー・超早場米・極早生みかん（日南1号）・ボンカン・完熟きんかん・餿肥杉・イセエビ・かつお・まぐろ・おびの天ぷら・厚焼きたまご・焼酎・魚うどん・みやぎ地頭鶏・カニマキ汁・マンゴー

**○祭・行事**

広島東洋カープ・埼玉西武ライオンズキャンプ、シャンシャン馬道中唄全国大会・花立公園桜まつり、坂元棚田まつり、ジャカラダまつり、海開き（富士・大堂津・栄松）、油津港まつり、伊勢えび大漁まつり、餿肥城下まつり、つわぶきハーフマラソン&車いすマラソン大会、シーカヤックマラソン大会、ノルディックウォーキング、油津キャナルマルシェ

**【概要】**

**○面積**

総面積 (km <sup>2</sup> ) (H29.10.1)	林野面積 (ha)				耕地面積 (ha)		宅地面積 (ha)		可住地面積 (ha)	
	(H27.2.1)	構成比	国有林面積 (H27.2.1)		(H29.7.15)	構成比	(H29.1.1)	構成比	(H27.3.31)	構成比
536.10	42,331	79.0	19,955	47.1	2,670	5.0	1,436.4	2.7	11,740	21.9

構成比は、国有林面積は林野面積、それ以外は総面積に対するものであり、総面積は各項目の年次に合わせたもの。

**○人口及び世帯数**

(人、世帯)

	総数	男女別		年齢区分別			世帯数
		男	女	年少人口 (0～14歳)	生産年齢人口 (15～64歳)	高齢人口 (65歳以上)	
住基人口 (H29.1.1)	54,999 (100.0%)	25,966 (47.2%)	29,033 (52.8%)	6,398 (11.6%)	29,211 (53.1%)	19,390 (35.3%)	26,960
国勢調査人口 (H27.10.1)	54,090 (100.0%)	25,374 (46.9%)	28,716 (53.1%)	6,376 (11.8%)	28,766 (53.2%)	18,884 (35.0%)	22,678
国勢調査人口 (H22.10.1)	57,689 (100.0%)	27,066 (46.9%)	30,623 (53.1%)	6,973 (12.1%)	32,786 (56.9%)	17,902 (31.0%)	23,228

総数には年齢不詳者も含まれているため、年齢区分別人口の積み上げと一致しない場合がある。  
年齢区分別人口の割合については、年齢3区分（不詳を除く）の積み上げを100として算出している。

**(○地方版総合戦略に係る人口展望)**

将来推計人口 (H72(2060))	31,279 (100.0%)	15,604 (49.9%)	15,675 (50.1%)	4,193 (13.4%)	15,297 (48.9%)	11,789 (37.7%)
対H27国調比	57.8%	61.5%	54.6%	65.8%	53.2%	62.4%

各地方公共団体による独自推計

**○選挙人名簿登録者数 (H30.3.1) (人)**

計	男	女
46,128 (100.0%)	21,444 (46.5%)	24,684 (53.5%)

**○所得 (平成26年度)**

市町村内総生産 (百万円)	180,557	就業者1人当たり (千円)	7,492	対県平均
市町村民所得 (百万円)	113,307			105.2

## 【組織】

## 〇二役 (H30. 3. 20)

市長	サキタ キョウヘイ 崎田 恭平	在任期間	2 期目
		任期	平成33年 4月25日
副市長	タカノ トシロウ 田中 利郎	オノ ノリム 大野 理	

## 〇職員

会計区分	職員数		増減数	
	H29. 4. 1	(人口千人当たり)		H28. 4. 1
普通会計	526	(9.56)	530	△ 4
公営企業等会計	170	(3.09)	166	4
計	696	(12.65)	696	0

## 【産業構造】

産業区分	総生産額(百万円) (H27. 3. 31)	就業人口 (H27. 10. 1)
第1次	16,116 (9.9%)	2,912 (12.2%)
第2次	39,048 (24.1%)	5,133 (21.4%)
第3次	105,335 (65.0%)	15,737 (65.7%)
税・関税等	1,597 (1.0%)	
分類不能		176 (0.7%)
計	162,096 (100.0%)	23,958 (100.0%)

## 【医療】

区分	施設数・人数	人口10万人当たり
病院数 ※1	56	103.5
歯科診療所数 ※1	23	42.5
医薬品販売業、薬局数 ※3	52	93.1
病院病床数(床) ※1	794	1,467.9
医師数 ※2	123	224.3
歯科医師数 ※2	36	65.6
薬剤師数 ※2	93	169.6
看護師、准看護師数 ※2	1,081	1,971.2
保健師数 ※2	32	58.4

※1…H27. 10. 1 ※2…H26. 12. 31 ※3…H28. 3. 31

## 【社会保障】 (平成27年度 1か月平均)

区分	
生活保護被保護世帯数(100世帯当たり)	520 (1.92)
生活保護被保護実人員(人口千人当たり)	691 (12.37)

## 【高齢者福祉施設】 (H29. 4. 1)

区分	施設数	定員
養護老人ホーム	3	150
特別養護老人ホーム	5	299
老人デイサービスセンター	42	—

## 【保育・教育】

区分	施設数	児童生徒数
保育所 ※1	10	731
幼稚園 ※2	3	160
小学校 ※2	15	2,661
中学校 ※2	10	1,318
高等学校 ※2	3	1,581

※1…H28. 4. 1 ※2…H28. 5. 1

## 〇議会 (H30. 3. 20)

議長	ヤスケ ヒロシ 安竹 博	議員	条例定数 22 人
		任期	平成31年 4月25日
副議長	ハマカ タケリ 濱中 武紀	党派別 人員	自由民主党9、公明党2、共産党 2、社会民主党5、無所属4

## 〇給与関係指標 (一般行政職)

ラスパイレース指数			平均給料月額(円)	平均年齢(歳)
H29. 4. 1	H28. 4. 1	H27. 4. 1	(H29. 4. 1)	(H29. 4. 1)
98.8	98.4	97.5	334,200	43.8

## 【農業・工業・商業】

項目	区分	
農業	総農家数(戸)	1,642
	農業従事者数	2,508
	(H27. 2. 1) 経営耕地総面積(ha)	1,851
製造業	事業所数	100
	従業者数	3,342
	(H26. 12. 31) 製造品出荷額等(百万円)	74,426
卸・小売業	事業所数	589
	従業者数	3,157
	(H26. 7. 1) 年間商品販売額(百万円)	67,862

## 【公共施設整備状況】

項目	区分		
道路 ※1	市町村道	実延長(km)	720.1
		改良率(%)	60.6
		舗装率(%)	93.3
農林道 ※2	農道	延長(m)	12,256
	林道	延長(m)	70,129
都市公園等 ※2	市町村立	箇所数	54
		面積(m <sup>2</sup> )	546,561
	市町村立 以外	箇所数	0
		面積(m <sup>2</sup> )	0
公営住宅等 ※2		戸数(戸)	1,812
廃棄物 処理施設 ※2	し尿	処理人口	16,626
		年間総収集量(k1)	7,200
	ごみ	処理人口	54,610
年間総収集量(t)		22,494	
水道 ※3		給水人口	53,651
		普及率(%)	95.6
下水道 ※4		汚水処理人口	34,122
		普及率(%)	61.7

※1…H27. 4. 1 ※2…H29. 3. 31 ※3…H27. 3. 31 ※4…H28. 3. 31

## 【公共施設数】 (H29. 3. 31)

区分	施設数	区分	施設数
児童館	2	体育館	6
公会堂・市民会館	3	陸上競技場	1
公民館	8	野球場	4
図書館	4	プール	3
博物館	0	保健センター	2

【財政】

○決算収支の状況

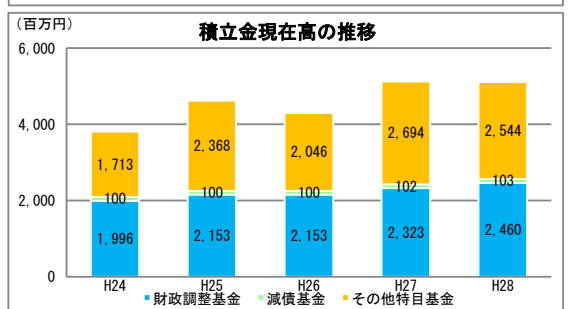
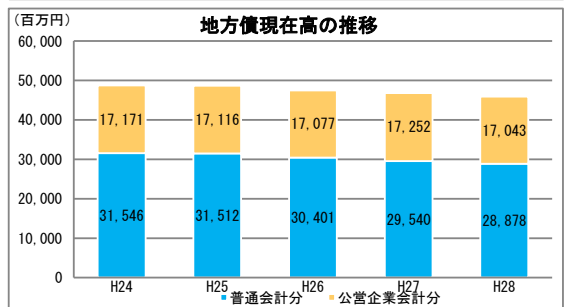
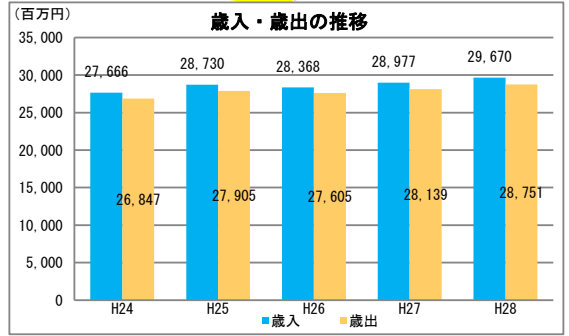
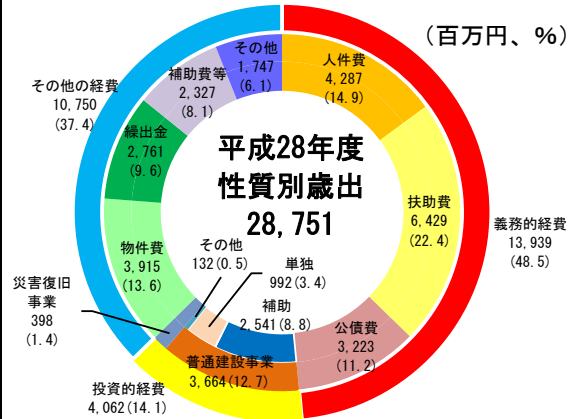
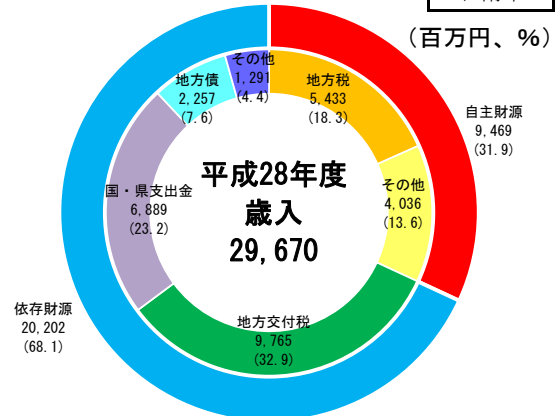
(千円)

区分	平成28年度決算		平成27年度決算	
	決算額	構成比	決算額	構成比
歳入総額	29,670,384	100.0	28,977,404	100.0
自主財源	9,468,796	31.9	8,675,704	29.9
地方税	5,432,832	18.3	5,329,661	18.4
その他	4,035,964	13.6	3,346,043	11.5
依存財源	20,201,588	68.1	20,301,700	70.1
地方交付税	9,765,228	32.9	9,946,034	34.3
国・県支出金	6,888,847	23.2	6,756,575	23.3
地方債	2,256,676	7.6	2,148,942	7.4
その他	1,290,837	4.4	1,450,149	5.0
歳出総額	28,750,731	100.0	28,139,002	100.0
義務的経費	13,938,897	48.5	14,263,272	50.7
人件費	4,286,756	14.9	4,748,616	16.9
扶助費	6,429,323	22.4	6,150,135	21.9
公債費	3,222,818	11.2	3,364,521	12.0
投資的経費	4,061,934	14.1	3,102,977	11.0
普通建設事業	3,664,434	12.7	2,934,170	10.4
補助	2,540,967	8.8	2,041,566	7.3
単独	991,612	3.4	772,364	2.7
その他	131,855	0.5	120,240	0.4
災害復旧事業	397,500	1.4	168,807	0.6
その他の経費	10,749,900	37.4	10,772,753	38.3
物件費	3,914,971	13.6	3,677,466	13.1
繰出金	2,760,846	9.6	2,767,206	9.8
補助費等	2,327,352	8.1	2,424,998	8.6
その他	1,746,731	6.1	1,903,083	6.8
実質収支	779,078		770,516	
単年度収支	8,562		37,923	
実質単年度収支	146,087		208,091	

○主要指標等

	平成28年度決算	平成27年度決算
標準財政規模(千円)	15,821,787	15,999,349
財政力指数	0.387	0.379
経常収支比率(%)	92.0	94.5
自主財源比率(%)	31.9	29.9
健全化判断比率		
実質赤字比率	—	—
連結実質赤字比率	—	—
実質公債費比率	10.7	11.2
将来負担比率	89.5	92.1
地方債現在高(千円)	45,921,503 (290.2%)	46,792,206 (292.5%)
普通会計分	28,878,264 (182.5%)	29,540,386 (184.6%)
公営企業会計分	17,043,239 (107.7%)	17,251,820 (107.8%)
積立金現在高(千円)	5,106,984 (32.3%)	5,118,914 (32.0%)
財政調整基金	2,460,201 (15.5%)	2,322,676 (14.5%)
減債基金	103,252 (0.7%)	101,812 (0.6%)
その他特定目的基金	2,543,531 (16.1%)	2,694,426 (16.8%)

地方債現在高、積立金現在高の( )は標準財政規模比



○公営企業の状況（平成28年度決算）

(千円)

会計名	法適	法非適	総収益	総費用	純損益又は実質収支	他会計繰入金	資金不足比率
日南市水道事業会計	○		984,024	911,212	72,812	18,222	-
日南市公共下水道事業会計	○		987,551	964,189	23,362	541,579	-
日南市特定環境保全公共下水道事業会計	○		148,652	143,869	4,783	98,319	-
日南市病院事業会計	○		1,288,327	1,286,775	1,552	310,000	-
日南市簡易水道特別会計		○	128,118	83,576	7,049	41,224	-
日南市農業集落排水特別会計		○	18,443	10,664	2,472	13,539	-
日南市漁業集落排水特別会計		○	22,448	13,053	1,862	18,251	-
日南市公設合併処理浄化槽特別会計		○	24,582	25,492	5,663	16,147	-

法適用企業は純損益、法非適企業は実質収支

○ふるさと納税寄付金

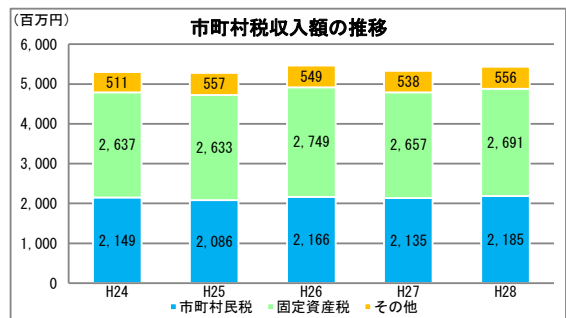
	平成28年度	平成27年度
受入件数（件）	19,732	26,745
受入金額（千円）	306,883	348,250

【税】

○税収の状況

(千円)

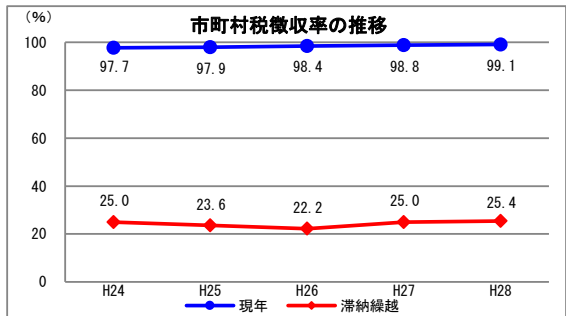
区分	平成28年度		平成27年度		
	決算額	構成比	決算額	構成比	
市町村民税	個人	1,883,669	34.7	1,806,044	33.9
	法人	301,784	5.6	328,541	6.2
	小計	2,185,453	40.2	2,134,585	40.1
固定資産税	2,691,333	49.5	2,656,665	49.8	
その他	556,046	10.2	538,411	10.1	
合計	5,432,832	100.0	5,329,661	100.0	



○徴収率

(%)

区分	平成28年度	平成27年度	
市町村税	現年	99.1	98.8
	滞納繰越	25.4	25.0
	計	95.4	94.2
国民健康保険税	現年	95.7	94.6
	滞納繰越	18.9	19.6
	計	83.9	82.4



【主な長期計画】

計画	名称	策定年月	計画期間	見直し年月	備考
総合計画・長期計画	日南市重点戦略プラン	H27.3	H27~H31	H32.3	
中期財政計画	日南市中期財政計画	H27.3	H27~H31	H32.3	
地方版総合戦略	日南市まち・ひと・しごと総合戦略	H27.10	H27~H31	H32.3	

【今後の主な事業等】

事業名	事業内容	事業予定年度
クルーズ船誘客促進事業	油津港でのクルーズ船の受入対応、クルーズ船誘致活動を行い、寄港による地元への経済波及効果及び地域活性化を図るもの。	H27~31
創客創人ローカルベンチャー支援事業	首都圏の起業家型人材を呼び込み、地元に必要な人材の確保と育成を図るもの。	H28~32
し尿処理施設更新事業	老朽化の著しいし尿処理施設の更新を行うもの。	H29~31
合併10周年記念事業	合併10周年を記念して各種行事等を開催するもの。	H30~31
(仮称)道の駅北郷整備事業	東九州自動車道「日南北郷IC」周辺に、道の駅を整備するもの。	H31~32