


市の木：モミ

市の花：コスモス

市の花木：桜

市の鳥：あおばと

	こばやしし		
	小林市		
市町村コード	452050	類似団体類型	I-1 (一般市)
所在地	〒 886 - 8501 小林市細野300 TEL 0984 - 23 - 1111 FAX 0984 - 22 - 4177		
HP	http://www.city.kobayashi.lg.jp		
E-MAIL	info@city.kobayashi.lg.jp		
沿革			
昭23. 4. 1	(旧野尻町) 紙屋村分離		
昭30. 2. 11	(旧野尻町) 野尻村、紙屋村合併、野尻町となる		
平18. 3. 20	小林市、須木村が合併 新小林市となる		
平22. 3. 23	野尻町を廃し小林市に編入		

市町村のPR

みんなでてなむ 笑顔あふれる じょじょんよかとこ 小林市

小林市は、南西部に霧島連山、北部に九州山地を望み、湧水などの恵まれた自然環境、人情味あふれる人々、地域性に富んだ多様な文化により育まれたまちです。「小林市まちづくり基本条例」を制定し、市民一人ひとりが主役となって、協働により、「地域・自然・文化・歴史等々がきらきらと輝くとても素晴らしいまち」を、オール小林で目指します。

○名所・旧跡

出の山淡水魚水族館・三之宮峡・陰陽石・霧島岑神社・二原遺跡公園・生駒高原・ままこ滝・すきむらんど・かじかの湯・ゆ〜ぱるのじり・のじりこびあ・萩の茶屋・大萩古墳・東麓石窟仏・漆野原一里塚・池ノ原一里塚・牧場の桜・北きりしまコスモドーム

○名物・特産品

宮崎牛・みやざき地頭鶏・ぶどう・梨・メロン・チョウザメ料理・キャビア・里芋・京芋・ごぼう・完熟キンカン・完熟マンゴー・猪料理・鯉料理・山菜料理・名水・チーズ饅頭・焼酎・加工品(栗・ゆず・椎茸・マンゴー)

○祭・行事

ハーブ祭り・生駒高原ポピーまつり(4~5月)メロン・マンゴーフェア(5月)出の山ホテル恋まつり(5~6月)こばやし名水夏まつり・すき納涼花火大会・のじり湖祭(8月)陰陽石まつり・すき栗まつり(9月)生駒高原コスモスまつり(10月)すきほぜまつり・秋まつり・冬まつり・野尻イルミネーション(11月)みやざきツアーマーチこばやし霧島連山絶景ウオーク(2月)こばやし霧島連山絶景マラソン大会・まきばの桜まつり(3月)

【概要】

○面積

総面積(k㎡) (H29. 10. 1)	林野面積(ha)				耕地面積(ha)		宅地面積(ha)		可住地面積(ha)	
	(H27. 2. 1)	構成比	国有林面積 (H27. 2. 1)		(H29. 7. 15)	構成比	(H29. 1. 1)	構成比	(H27. 3. 31)	構成比
				構成比						
562.95	41,203	73.2	29,431	71.4	6,500	11.5	1,794.6	3.2	15,191	27.0

構成比は、国有林面積は林野面積、それ以外は総面積に対するものであり、総面積は各項目の年次に合わせたもの。

○人口及び世帯数

(人、世帯)

	総数	男女別		年齢区分別			世帯数
		男	女	年少人口 (0~14歳)	生産年齢人口 (15~64歳)	高齢人口 (65歳以上)	
住基人口 (H29. 1. 1)	47,090 (100.0%)	21,963 (46.6%)	25,127 (53.4%)	5,992 (12.7%)	25,359 (53.9%)	15,739 (33.4%)	22,139
国勢調査人口 (H27. 10. 1)	46,221 (100.0%)	21,426 (46.4%)	24,795 (53.6%)	5,900 (12.8%)	24,619 (53.5%)	15,507 (33.7%)	19,498
国勢調査人口 (H22. 10. 1)	48,270 (100.0%)	22,538 (46.7%)	25,732 (53.3%)	6,285 (13.1%)	27,286 (56.7%)	14,566 (30.3%)	19,576

総数には年齢不詳者も含まれているため、年齢区分別人口の積み上げと一致しない場合がある。
年齢区分別人口の割合については、年齢3区分(不詳を除く)の積み上げを100として算出している。

(○地方版総合戦略に係る人口展望)

将来推計人口 (H72(2060))	31,575 (100.0%)	—	—	3,581 (11.3%)	14,404 (45.6%)	13,590 (43.0%)
対H27国調比	68.3%	—	—	60.7%	58.5%	87.6%

各地方公共団体による独自推計

○選挙人名簿登録者数 (H30. 3. 1) (人)

計	男	女
38,853 (100.0%)	17,924 (46.1%)	20,929 (53.9%)

○所得 (平成26年度)

市町村内総生産 (百万円)	133,140	就業者1人当たり (千円)	5,917	対県平均 83.1
市町村民所得 (百万円)	97,377			

【組織】

○二役 (H30. 3. 20)

市長	ヒロ マサヒロ 肥後 正弘	在任期間	2 期目
		任期	平成30年 4月22日
副市長	マエタ ヨシテル 前田 喜輝		—

○職員

会計区分	職員数		増減数	
	H29. 4. 1	(人口千人当たり)		H28. 4. 1
普通会計	398	(8.45)	400	△ 2
公営企業等会計	193	(4.10)	187	6
計	591	(12.55)	587	4

【産業構造】

産業区分	総生産額(百万円) (H27. 3. 31)	就業人口 (H27. 10. 1)
第1次	10,963 (8.4%)	4,784 (21.0%)
第2次	23,507 (18.0%)	4,320 (19.0%)
第3次	95,391 (72.9%)	13,240 (58.2%)
税・関税等	994 (0.8%)	
分類不能		397 (1.7%)
計	130,855 (100.0%)	22,741 (100.0%)

【医療】

区分	施設数・人数	人口10万人当たり
病院数 ※1	45	97.4
歯科診療所数 ※1	18	38.9
医薬品販売業、薬局数 ※3	54	113.3
病院病床数(床) ※1	520	1,125.0
医師数 ※2	91	194.1
歯科医師数 ※2	20	42.7
薬剤師数 ※2	88	187.7
看護師、准看護師数 ※2	1,055	2,250.4
保健師数 ※2	29	61.9

※1…H27. 10. 1 ※2…H26. 12. 31 ※3…H28. 3. 31

【社会保障】 (平成27年度 1か月平均)

区分	
生活保護被保護世帯数(100世帯当たり)	453 (2.05)
生活保護被保護実人員(人口千人当たり)	584 (12.26)

【高齢者福祉施設】 (H29. 4. 1)

区分	施設数	定員
養護老人ホーム	1	50
特別養護老人ホーム	6	255
老人デイサービスセンター	29	—

【保育・教育】

区分	施設数	児童生徒数
保育所 ※1	19	1,313
幼稚園 ※2	7	285
小学校 ※2	12	2,406
中学校 ※2	9	1,235
高等学校 ※2	3	1,460

※1…H28. 4. 1 ※2…H28. 5. 1

○議会 (H30. 3. 20)

議長	スキモ トキト 杉元 豊人	議員	条例定数 20 人
		任期	平成31年 4月30日
副議長	モリタ テツロウ 森田 哲朗	党派別人員	公明党 1、共産党 2、無所属 17

○給与関係指標 (一般行政職)

ラスパイレース指数			平均給料月額(円)	平均年齢(歳)
H29. 4. 1	H28. 4. 1	H27. 4. 1	(H29. 4. 1)	(H29. 4. 1)
97.7	97.6	96.6	311,200	41.5

【農業・工業・商業】

項目	区分	
農業	総農家数(戸)	3,503
	農業従事者数	5,211
	(H27. 2. 1) 経営耕地総面積(ha)	4,596
製造業	事業所数	63
	従業者数	1,940
	(H26. 12. 31) 製造品出荷額等(百万円)	36,578
卸・小売業	事業所数	528
	従業者数	3,294
	(H26. 7. 1) 年間商品販売額(百万円)	68,365

【公共施設整備状況】

項目	区分		
道路 ※1	市町村道	実延長(km)	933.4
		改良率(%)	53.6
		舗装率(%)	92.3
農林道 ※2	農道	延長(m)	479,272
	林道	延長(m)	90,224
都市公園等 ※2	市町村立	箇所数	12
		面積(m ²)	364,427
	市町村立以外	箇所数	0
		面積(m ²)	0
公営住宅等 ※2		戸数(戸)	840
廃棄物処理施設 ※2	し尿	処理人口	12,864
		年間総収集量(k1)	4,335
	ごみ	処理人口	46,681
		年間総収集量(t)	11,759
水道 ※3		給水人口	44,824
		普及率(%)	96.6
下水道 ※4		汚水処理人口	30,583
		普及率(%)	64.8

※1…H27. 4. 1 ※2…H29. 3. 31 ※3…H27. 3. 31 ※4…H28. 3. 31

【公共施設数】 (H29. 3. 31)

区分	施設数	区分	施設数
児童館	2	体育館	12
公会堂・市民会館	2	陸上競技場	1
公民館	3	野球場	6
図書館	3	プール	2
博物館	0	保健センター	2

【財政】

○決算収支の状況

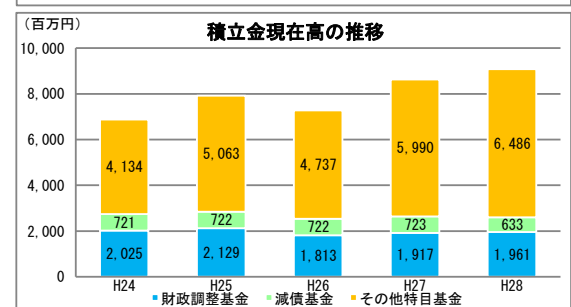
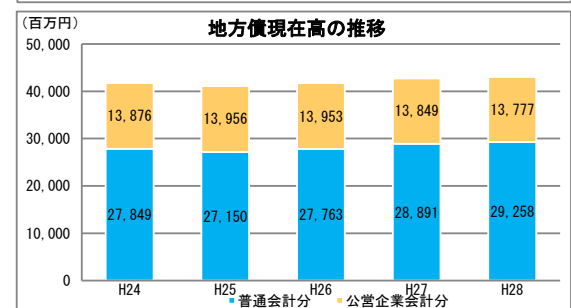
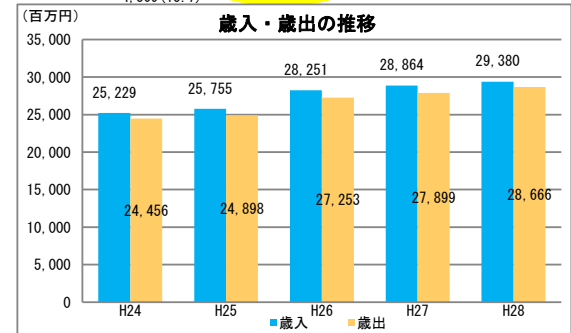
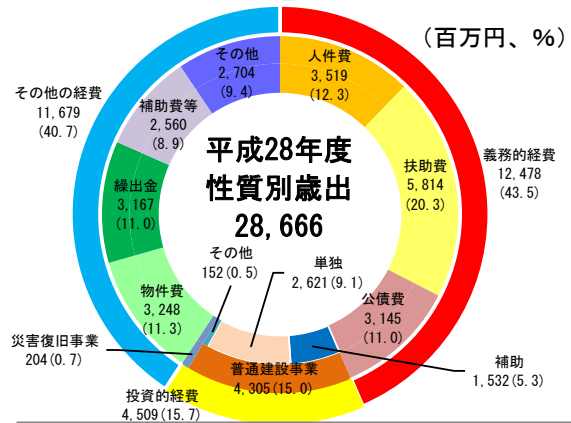
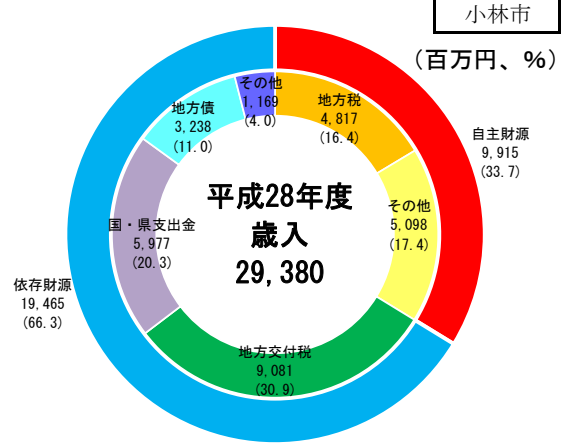
(千円)

区分	平成28年度決算		平成27年度決算	
	決算額	構成比	決算額	構成比
歳入総額	29,379,569	100.0	28,864,284	100.0
自主財源	9,914,533	33.7	8,731,436	30.2
地方税	4,816,944	16.4	4,728,804	16.4
その他	5,097,589	17.4	4,002,632	13.9
依存財源	19,465,036	66.3	20,132,848	69.8
地方交付税	9,080,790	30.9	9,422,870	32.6
国・県支出金	5,976,527	20.3	5,407,130	18.7
地方債	3,238,442	11.0	3,996,643	13.8
その他	1,169,277	4.0	1,306,205	4.5
歳出総額	28,665,806	100.0	27,899,094	100.0
義務的経費	12,477,711	43.5	12,108,837	43.4
人件費	3,519,480	12.3	3,684,933	13.2
扶助費	5,813,731	20.3	5,245,767	18.8
公債費	3,144,500	11.0	3,178,137	11.4
投資的経費	4,508,767	15.7	3,961,092	14.2
普通建設事業	4,304,913	15.0	3,906,991	14.0
補助	1,532,425	5.3	968,013	3.5
単独	2,620,939	9.1	2,820,162	10.1
その他	151,549	0.5	118,816	0.4
災害復旧事業	203,854	0.7	54,101	0.2
その他の経費	11,679,328	40.7	11,829,165	42.4
物件費	3,248,112	11.3	3,300,297	11.8
繰出金	3,167,255	11.0	2,994,635	10.7
補助費等	2,560,418	8.9	2,680,228	9.6
その他	2,703,543	9.4	2,854,005	10.2
実質収支	538,155		899,172	
単年度収支	△ 361,017		118,686	
実質単年度収支	△ 317,539		222,766	

○主要指標等

	平成28年度決算	平成27年度決算
標準財政規模(千円)	14,619,712	14,815,877
財政力指数	0.371	0.359
経常収支比率(%)	93.0	91.1
自主財源比率(%)	33.7	30.2
健全化判断比率		
実質赤字比率	—	—
連結実質赤字比率	—	—
実質公債費比率	10.4	10.3
将来負担比率	93.5	96.0
地方債現在高(千円)	43,035,425 (294.4%)	42,739,892 (288.5%)
普通会計分	29,258,354 (200.1%)	28,891,144 (195.0%)
公営企業会計分	13,777,071 (94.2%)	13,848,748 (93.5%)
積立金現在高(千円)	9,080,346 (62.1%)	8,630,137 (58.2%)
財政調整基金	1,960,793 (13.4%)	1,917,315 (12.9%)
減債基金	633,244 (4.3%)	722,821 (4.9%)
その他特定目的基金	6,486,309 (44.4%)	5,990,001 (40.4%)

地方債現在高、積立金現在高の()は標準財政規模比



○公営企業の状況（平成28年度決算）

(千円)

会計名	法適	法非適	総収益	総費用	純損益又は実質収支	他会計繰入金	資金不足比率
小林市水道事業会計	○		555,645	440,110	115,535	43,400	-
小林市病院事業会計	○		2,436,559	2,478,696	△ 42,137	363,118	-
小林市簡易水道事業特別会計		○	254,520	161,504	45,935	134,508	-
小林市食肉センター事業特別会計		○	23,134	9,894	176,504	210,300	-
小林市農業集落排水事業特別会計		○	219,177	102,650	7,390	170,861	-
小林市下水道事業特別会計		○	420,982	211,499	25,582	273,089	-

法適用企業は純損益、法非適企業は実質収支

○ふるさと納税寄付金

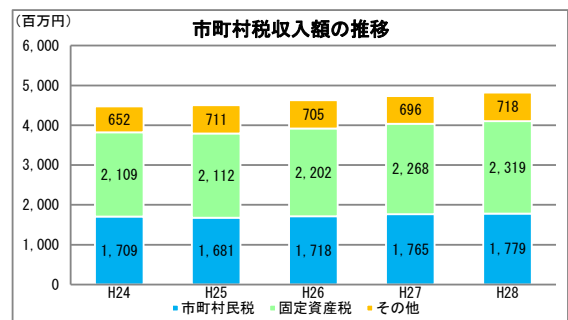
	平成28年度	平成27年度
受入件数（件）	29,930	23,052
受入金額（千円）	1,055,462	666,971

【税】

○税収の状況

(千円)

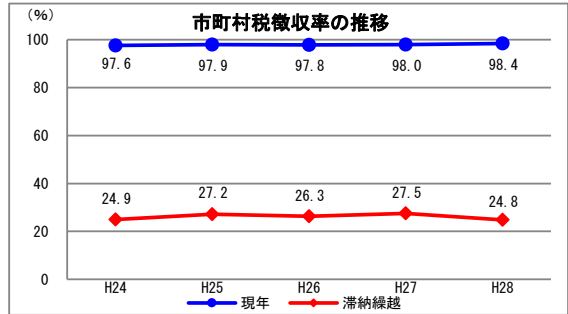
区分	平成28年度		平成27年度		
	決算額	構成比	決算額	構成比	
市町村民税	個人	1,485,071	30.8	1,453,754	30.7
	法人	294,242	6.1	311,147	6.6
	小計	1,779,313	36.9	1,764,901	37.3
固定資産税	2,319,156	48.1	2,267,852	48.0	
その他	718,475	14.9	696,051	14.7	
合計	4,816,944	100.0	4,728,804	100.0	



○徴収率

(%)

区分	平成28年度	平成27年度	
市町村税	現年	98.4	98.0
	滞納繰越	24.8	27.5
	計	93.7	93.1
国民健康保険税	現年	92.3	91.6
	滞納繰越	16.3	17.0
	計	73.6	72.9



【主な長期計画】

計画	名称	策定年月	計画期間	見直し年月	備考
総合計画・長期計画	第2次小林市総合計画	H29.3	H29~H37	—	前期計画H29~H33、後期計画H34~H37
中期財政計画	小林市財政計画	H28.3	H28~H37	—	同一名称の前計画を見直し
地方版総合戦略	てなんど小林 総合戦略	H27.10	H27~H31	—	

【今後の主な事業等】

事業名	事業内容	事業予定年度
小林駅周辺地区都市再生整備計画事業	中心拠点機能（文化・交流・情報発信機能）の強化を図ることを目標に地域・観光交流センター（KITTO小林）の建設を行った。引き続き、市民にやさしい演出（バリアフリー・防災・防犯・景観等）に配慮した空間整備である駅北公園や駅北広場の整備を行う。	H26~H30
市営住宅建設事業	日の出団地建替 48戸建設。RC造3階建2棟（平成28年度24戸、29年度24戸）の新築工事。駐車場・公園等の外構整備工事。	H27~H30
中心市街地活性化推進事業	小林まちづくり株式会社、中心市街地活性化協議会、商工会議所と連携し、複合施設の建設等の「小林市中心市街地活性化基本計画」の核事業を中心に、商工業の振興を推進する事業等を行う。	H28~H32
日本版DMO推進事業	横断的な観光振興マネジメント・マーケティング組織である日本版DMOを立ち上げ、観光振興施策の戦略的推進を行う。	H28~H31