

市の木： 山桜、もくせい

市の花： ひまわり

市の花木： つつじ

市の鳥： -

|   |  |        |           |
|---|--|--------|-----------|
|  | ひ ゆ う が し  |        |           |
|   | 日向市  |        |           |
| 市町村コード  | 452068   | 類似団体類型 | Ⅱ-2 (一般市) |
| 所在地   | 〒 883 - 8555<br>日向市本町10番5号<br><br>TEL 0982 - 52 - 2111<br>FAX 0982 - 54 - 8747 |        |           |
| HP  | http://www.city.hyuga.miyazaki.jp/   |        |           |
| E-MAIL  | hyugacity@hyugacity.jp   |        |           |
| 沿革  |  |        |           |
| 明31.10.25   | 美々津村が町となる  |        |           |
| 大10.10.1  | 富高村が町となる   |        |           |
| 昭12.10.1  | 細島町、富高町が合併して富島町となる   |        |           |
| 昭26.4.1   | 富島町、岩脇村が合併して日向市となる   |        |           |
| 昭30.1.1   | 美々津町を廃し市に編入  |        |           |
| 平18.2.25  | 東郷町を廃し市に編入   |        |           |

**市町村のPR**

海・山・人がつながり 笑顔で暮らせる元気なまち ~リラックスタウン日向~  
日豊海岸国定公園内にある、大らかな黒潮に洗われた大自然の造形美・日向岬や、遠くは神武天皇のお舟出伝説と江戸時代から明治時代の名残をとどめる町・美々津、さらに、国民的歌人若山牧水がこよなく愛した心のふるさと・東郷町。日向市は眩しい太陽と紺碧の海や緑豊かな森林に恵まれた大自然、歴史・文化の贈り物に満ちた魅力あふれるまちです。

**○名所・旧跡**

お倉ヶ浜（日本の渚百選）、伊勢ヶ浜（日本の快水浴場百選）、日向岬馬ヶ背（柱状節理）、願いが叶うクルスの海、妙国寺庭園（国指定名勝庭園）、美々津重要伝統的建造物群保存地区、神武天皇お舟出の地、権現崎の照葉樹林、牧水公園（若山牧水記念文学館・牧水生家）、冠岳（山桜群）・西城公園（山陰百姓一揆の碑）

**○名物・特産品**

日向はまぐり 碁石・日向榎（かや） 碁盤・平兵衛餅・美々津手漉き和紙・はまぐり料理・和紙ひよっとこ面・お舟出だんご・牧水そば・椎茸・茶・みかん・天然鮎・川ガニ・マンゴー・地頭鶏・こなます・ごんぐり・細島いわがき

**○祭・行事**

牧水の里のつつじ祭り（4月）・日向市長杯のりのりカップお倉ヶ浜（4月）・砂の造形大会（5月）・日向木挽唄全国大会（6月）・こども落語全国大会（7月）・日向みなと・夢・みらい花火大会（7月）・日向ひよっとこ夏祭り（8月）・牧水短歌甲子園（8月）・牧水祭（9月）・日向十五夜祭（10月）・まちなかハロウィン（10月）・日向はまぐり碁石まつり（11月）・牧水かるた大会（12月）・日向ひよっとこマラソンin日向岬（3月）

**【概要】**

**○面積**

| 総面積 (km <sup>2</sup> )<br>(H29.10.1) | 林野面積 (ha) |      |                    |     | 耕地面積 (ha)  |     | 宅地面積 (ha) |     | 可住地面積 (ha) |      |
|--------------------------------------|-----------|------|--------------------|-----|------------|-----|-----------|-----|------------|------|
|                                      | (H27.2.1) | 構成比  | 国有林面積<br>(H27.2.1) |     | (H29.7.15) | 構成比 | (H29.1.1) | 構成比 | (H27.3.31) | 構成比  |
|                                      |           |      | 面積                 | 構成比 |            |     |           |     |            |      |
| 336.94                               | 26,148    | 77.6 | 2,015              | 7.7 | 1,460      | 4.3 | 1,475.4   | 4.4 | 7,496      | 22.2 |

構成比は、国有林面積は林野面積、それ以外は総面積に対するものであり、総面積は各項目の年次に合わせたもの。

**○人口及び世帯数**

(人、世帯)

|                      | 総数                 | 男女別               |                   | 年齢区分別            |                    |                   | 世帯数    |
|----------------------|--------------------|-------------------|-------------------|------------------|--------------------|-------------------|--------|
|                      |                    | 男                 | 女                 | 年少人口<br>(0~14歳)  | 生産年齢人口<br>(15~64歳) | 高齢人口<br>(65歳以上)   |        |
| 住基人口<br>(H29.1.1)    | 62,746<br>(100.0%) | 29,962<br>(47.8%) | 32,784<br>(52.2%) | 8,729<br>(13.9%) | 35,718<br>(56.9%)  | 18,299<br>(29.2%) | 28,706 |
| 国勢調査人口<br>(H27.10.1) | 61,761<br>(100.0%) | 29,370<br>(47.6%) | 32,391<br>(52.4%) | 8,690<br>(14.1%) | 34,905<br>(56.7%)  | 17,936<br>(29.2%) | 24,815 |
| 国勢調査人口<br>(H22.10.1) | 63,223<br>(100.0%) | 29,864<br>(47.2%) | 33,359<br>(52.8%) | 9,245<br>(14.7%) | 38,055<br>(60.4%)  | 15,653<br>(24.9%) | 24,791 |

総数には年齢不詳者も含まれているため、年齢区分別人口の積み上げと一致しない場合がある。  
年齢区分別人口の割合については、年齢3区分（不詳を除く）の積み上げを100として算出している。

**(○地方版総合戦略に係る人口展望)**

|                       |                    |   |   |   |   |   |
|-----------------------|--------------------|---|---|---|---|---|
| 将来推計人口<br>(H72(2060)) | 45,000<br>(100.0%) | - | - | - | - | - |
| 対H27国調比               | 72.9%              | - | - | - | - | - |

各地方公共団体による独自推計

**○選挙人名簿登録者数 (H30.3.1) (人)**

| 計                  | 男                 | 女                 |
|--------------------|-------------------|-------------------|
| 51,543<br>(100.0%) | 24,247<br>(47.0%) | 27,296<br>(53.0%) |

**○所得 (平成26年度)**

|                  |         |                  |       |              |
|------------------|---------|------------------|-------|--------------|
| 市町村内総生産<br>(百万円) | 196,873 | 就業者1人当たり<br>(千円) | 6,781 | 対県平均<br>95.2 |
| 市町村民所得<br>(百万円)  | 145,978 |                  |       |              |

## 【組織】

## 〇二役 (H30. 3. 20)

|     |                    |      |             |
|-----|--------------------|------|-------------|
| 市長  | トヤ コウヘイ<br>十屋 幸平   | 在任期間 | 1 期目        |
|     |                    | 任期   | 平成32年 3月30日 |
| 副市長 | サカタ シュウイチ<br>坂元 修一 |      | —           |

## 〇職員

| 会計区分    | 職員数       |           | 増減数 |           |
|---------|-----------|-----------|-----|-----------|
|         | H29. 4. 1 | (人口千人当たり) |     | H28. 4. 1 |
| 普通会計    | 520       | (8.29)    | 514 | 6         |
| 公営企業等会計 | 74        | (1.18)    | 75  | △ 1       |
| 計       | 594       | (9.47)    | 589 | 5         |

## 【産業構造】

| 産業区分  | 総生産額(百万円)<br>(H27. 3. 31) | 就業人口<br>(H27. 10. 1) |
|-------|---------------------------|----------------------|
| 第1次   | 5,214 (2.6%)              | 2,123 (7.2%)         |
| 第2次   | 68,311 (33.6%)            | 8,642 (29.3%)        |
| 第3次   | 128,674 (63.2%)           | 18,299 (62.1%)       |
| 税・関税等 | 1,356 (0.7%)              |                      |
| 分類不能  |                           | 382 (1.3%)           |
| 計     | 203,554 (100.0%)          | 29,446 (100.0%)      |

## 【医療】

| 区分            | 施設数・人数 | 人口10万人当たり |
|---------------|--------|-----------|
| 病院数 ※1        | 50     | 81.0      |
| 歯科診療所数 ※1     | 22     | 35.6      |
| 医薬品販売業、薬局数 ※3 | 63     | 100.0     |
| 病院病床数(床) ※1   | 513    | 830.6     |
| 医師数 ※2        | 108    | 174.5     |
| 歯科医師数 ※2      | 34     | 54.9      |
| 薬剤師数 ※2       | 105    | 169.7     |
| 看護師、准看護師数 ※2  | 1,051  | 1,698.5   |
| 保健師数 ※2       | 29     | 46.9      |

※1…H27. 10. 1 ※2…H26. 12. 31 ※3…H28. 3. 31

## 【社会保障】 (平成27年度 1か月平均)

| 区分                   |             |
|----------------------|-------------|
| 生活保護被保護世帯数(100世帯当たり) | 735 (2.58)  |
| 生活保護被保護実人員(人口千人当たり)  | 933 (14.81) |

## 【高齢者福祉施設】 (H29. 4. 1)

| 区分           | 施設数 | 定員  |
|--------------|-----|-----|
| 養護老人ホーム      | 2   | 110 |
| 特別養護老人ホーム    | 5   | 270 |
| 老人デイサービスセンター | 34  | —   |

## 【保育・教育】

| 区分      | 施設数 | 児童生徒数 |
|---------|-----|-------|
| 保育所 ※1  | 16  | 1,180 |
| 幼稚園 ※2  | 8   | 607   |
| 小学校 ※2  | 15  | 3,549 |
| 中学校 ※2  | 8   | 1,757 |
| 高等学校 ※2 | 3   | 1,556 |

※1…H28. 4. 1 ※2…H28. 5. 1

## 〇議会 (H30. 3. 20)

|     |                 |           |                                 |
|-----|-----------------|-----------|---------------------------------|
| 議長  | カイトシロ<br>甲斐 敏彦  | 議員        | 条例定数 22 人                       |
|     |                 | 任期        | 平成31年 5月12日                     |
| 副議長 | カキキ カキ<br>黒木 金喜 | 党派別<br>人員 | 民進党1、公明党2、共産党1、<br>社会民主党1、無所属15 |

## 〇給与関係指標 (一般行政職)

| ラスパイレース指数 |           |           | 平均給料月額(円)   | 平均年齢(歳)     |
|-----------|-----------|-----------|-------------|-------------|
| H29. 4. 1 | H28. 4. 1 | H27. 4. 1 | (H29. 4. 1) | (H29. 4. 1) |
| 100.8     | 100.8     | 100.2     | 323,600     | 41.8        |

## 【農業・工業・商業】

| 項目    | 区分                      |         |
|-------|-------------------------|---------|
| 農業    | 総農家数(戸)                 | 1,320   |
|       | 農業従事者数                  | 1,842   |
|       | (H27. 2. 1) 経営耕地総面積(ha) | 824     |
| 製造業   | 事業所数                    | 120     |
|       | (H26. 12. 31) 従業者数      | 5,270   |
|       | 製造品出荷額等(百万円)            | 161,861 |
| 卸・小売業 | 事業所数                    | 777     |
|       | (H26. 7. 1) 従業者数        | 4,625   |
|       | 年間商品販売額(百万円)            | 111,796 |

## 【公共施設整備状況】

| 項目             | 区分     |                     |           |
|----------------|--------|---------------------|-----------|
| 道路 ※1          | 市町村道   | 実延長(km)             | 586.9     |
|                |        | 改良率(%)              | 82.7      |
|                |        | 舗装率(%)              | 96.9      |
| 農林道 ※2         | 農道     | 延長(m)               | 189,995   |
|                | 林道     | 延長(m)               | 124,538   |
| 都市公園等 ※2       | 市町村立   | 箇所数                 | 76        |
|                |        | 面積(m <sup>2</sup> ) | 1,335,889 |
|                | 市町村立以外 | 箇所数                 | 0         |
|                |        | 面積(m <sup>2</sup> ) | 0         |
| 公営住宅等 ※2       |        | 戸数(戸)               | 1,332     |
| 廃棄物<br>処理施設 ※2 | し尿     | 処理人口                | 6,548     |
|                |        | 年間総収集量(k1)          | 3,576     |
|                | ごみ     | 処理人口                | 62,420    |
|                |        | 年間総収集量(t)           | 21,297    |
| 水道 ※3          |        | 給水人口                | 60,760    |
|                |        | 普及率(%)              | 98.7      |
| 下水道 ※4         |        | 汚水処理人口              | 54,854    |
|                |        | 普及率(%)              | 87.5      |

※1…H27. 4. 1 ※2…H29. 3. 31 ※3…H27. 3. 31 ※4…H28. 3. 31

## 【公共施設数】 (H29. 3. 31)

| 区分       | 施設数 | 区分     | 施設数 |
|----------|-----|--------|-----|
| 児童館      | 2   | 体育館    | 4   |
| 公会堂・市民会館 | 2   | 陸上競技場  | 1   |
| 公民館      | 7   | 野球場    | 2   |
| 図書館      | 1   | プール    | 3   |
| 博物館      | 0   | 保健センター | 0   |

【財政】

○決算収支の状況

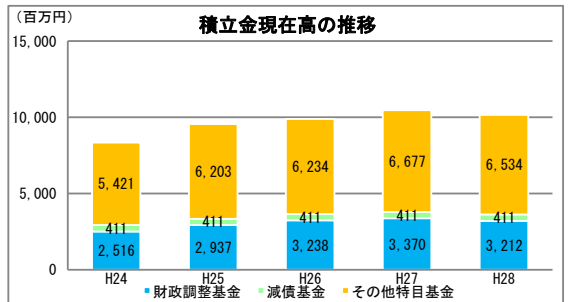
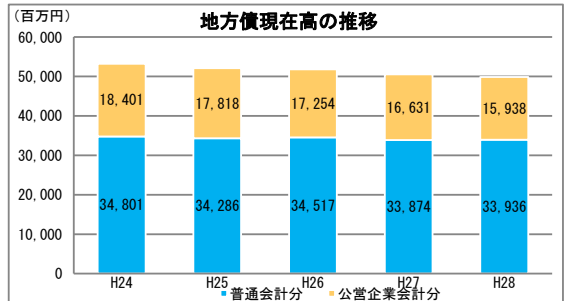
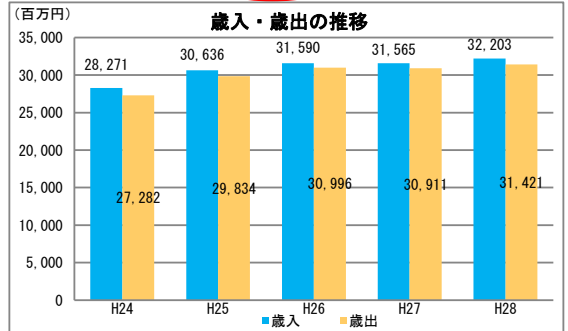
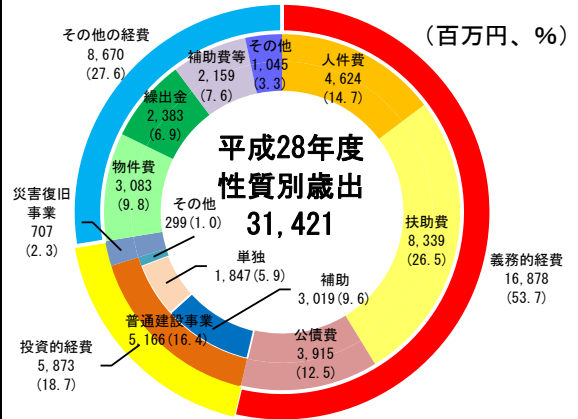
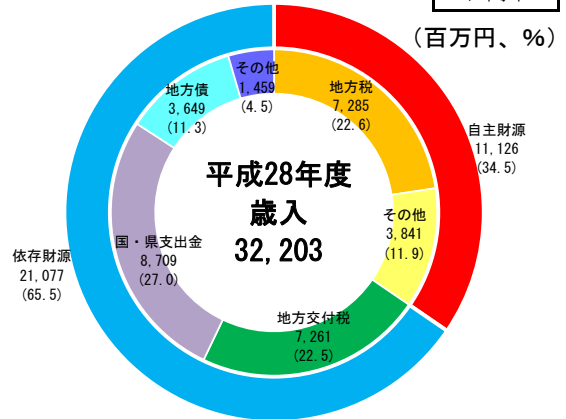
(千円)

| 区分      | 平成28年度決算   |       | 平成27年度決算   |       |
|---------|------------|-------|------------|-------|
|         | 決算額        | 構成比   | 決算額        | 構成比   |
| 歳入総額    | 32,202,834 | 100.0 | 31,564,827 | 100.0 |
| 自主財源    | 11,125,938 | 34.5  | 10,798,033 | 34.2  |
| 地方税     | 7,284,995  | 22.6  | 7,087,652  | 22.5  |
| その他     | 3,840,943  | 11.9  | 3,710,381  | 11.8  |
| 依存財源    | 21,076,896 | 65.5  | 20,766,794 | 65.8  |
| 地方交付税   | 7,260,901  | 22.5  | 7,457,119  | 23.6  |
| 国・県支出金  | 8,708,794  | 27.0  | 8,823,430  | 28.0  |
| 地方債     | 3,648,621  | 11.3  | 2,877,704  | 9.1   |
| その他     | 1,458,580  | 4.5   | 1,608,541  | 5.1   |
| 歳出総額    | 31,421,454 | 100.0 | 30,910,956 | 100.0 |
| 義務的経費   | 16,878,162 | 53.7  | 16,401,013 | 53.1  |
| 人件費     | 4,623,926  | 14.7  | 4,735,454  | 15.3  |
| 扶助費     | 8,339,050  | 26.5  | 7,766,592  | 25.1  |
| 公債費     | 3,915,186  | 12.5  | 3,898,967  | 12.6  |
| 投資的経費   | 5,873,045  | 18.7  | 5,336,059  | 17.3  |
| 普通建設事業  | 5,165,821  | 16.4  | 5,235,622  | 16.9  |
| 補助      | 3,019,352  | 9.6   | 3,761,139  | 12.2  |
| 単独      | 1,847,023  | 5.9   | 1,186,565  | 3.8   |
| その他     | 299,446    | 1.0   | 287,918    | 0.9   |
| 災害復旧事業  | 707,224    | 2.3   | 100,437    | 0.3   |
| その他の経費  | 8,670,247  | 27.6  | 9,173,884  | 29.7  |
| 物件費     | 3,083,497  | 9.8   | 3,065,856  | 9.9   |
| 繰出金     | 2,382,666  | 7.6   | 2,350,585  | 7.6   |
| 補助費等    | 2,158,596  | 6.9   | 2,465,207  | 8.0   |
| その他     | 1,045,488  | 3.3   | 1,292,236  | 4.2   |
| 実質収支    | 415,139    |       | 577,315    |       |
| 単年度収支   | △ 162,176  |       | 107,737    |       |
| 実質単年度収支 | △ 609,772  |       | 9,802      |       |

○主要指標等

|            | 平成28年度決算            | 平成27年度決算            |
|------------|---------------------|---------------------|
| 標準財政規模(千円) | 15,676,301          | 15,690,929          |
| 財政力指数      | 0.504               | 0.490               |
| 経常収支比率(%)  | 94.5                | 91.0                |
| 自主財源比率(%)  | 34.5                | 34.2                |
| 健全化判断比率    |                     |                     |
| 実質赤字比率     | —                   | —                   |
| 連結実質赤字比率   | —                   | —                   |
| 実質公債費比率    | 11.6                | 12.0                |
| 将来負担比率     | 79.2                | 79.1                |
| 地方債現在高(千円) | 49,873,875 (318.1%) | 50,504,939 (321.9%) |
| 普通会計分      | 33,936,011 (216.5%) | 33,873,760 (215.9%) |
| 公営企業会計分    | 15,937,864 (101.7%) | 16,631,179 (106.0%) |
| 積立金現在高(千円) | 10,158,296 (64.8%)  | 10,458,237 (66.7%)  |
| 財政調整基金     | 3,212,476 (20.5%)   | 3,369,936 (21.5%)   |
| 減債基金       | 411,425 (2.6%)      | 411,335 (2.6%)      |
| その他特定目的基金  | 6,534,395 (41.7%)   | 6,676,966 (42.6%)   |

地方債現在高、積立金現在高の( )は標準財政規模比



## ○公営企業の状況（平成28年度決算）

（千円）

| 会計名             | 法適 | 法非適 | 総収益       | 総費用       | 純損益又は実質収支 | 他会計繰入金  | 資金不足比率 |
|-----------------|----|-----|-----------|-----------|-----------|---------|--------|
| 日向市水道事業会計       | ○  |     | 1,124,724 | 937,982   | 186,742   | 24,745  | -      |
| 日向市下水道事業特別会計    | ○  |     | 1,357,304 | 1,223,145 | 134,159   | 620,000 | -      |
| 日向市病院事業会計       | ○  |     | 245,056   | 270,671   | △ 25,615  | 153,736 | -      |
| 日向市簡易水道事業特別会計   |    | ○   | 66,246    | 53,850    | 1,532     | 31,000  | -      |
| 日向市農業集落排水事業特別会計 |    | ○   | 104,109   | 63,250    | 2,251     | 80,000  | -      |

法適用企業は純損益、法非適企業は実質収支

## ○ふるさと納税寄付金

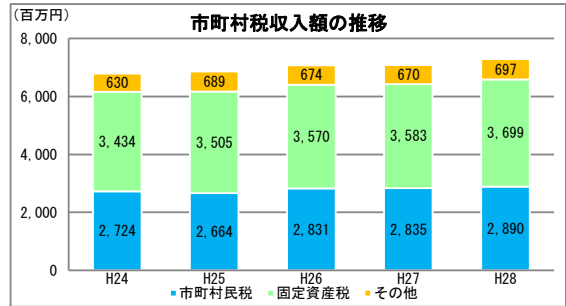
|          | 平成28年度  | 平成27年度  |
|----------|---------|---------|
| 受入件数（件）  | 15,340  | 30,056  |
| 受入金額（千円） | 282,231 | 517,278 |

## 【税】

## ○税収の状況

（千円）

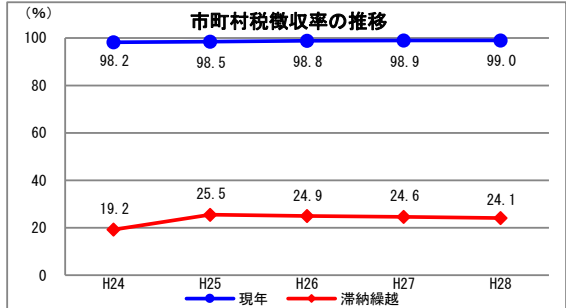
| 区分    | 平成28年度    |           | 平成27年度    |           |      |
|-------|-----------|-----------|-----------|-----------|------|
|       | 決算額       | 構成比       | 決算額       | 構成比       |      |
| 市町村民税 | 個人        | 2,261,978 | 31.0      | 2,238,819 | 31.6 |
|       | 法人        | 627,701   | 8.6       | 595,994   | 8.4  |
|       | 小計        | 2,889,679 | 39.7      | 2,834,813 | 40.0 |
| 固定資産税 | 3,698,629 | 50.8      | 3,583,203 | 50.6      |      |
| その他   | 696,687   | 9.6       | 669,636   | 9.4       |      |
| 合計    | 7,284,995 | 100.0     | 7,087,652 | 100.0     |      |



## ○徴収率

（%）

| 区分      | 平成28年度 | 平成27年度 |      |
|---------|--------|--------|------|
| 市町村税    | 現年     | 99.0   | 98.9 |
|         | 滞納繰越   | 24.1   | 24.6 |
|         | 計      | 95.7   | 95.3 |
| 国民健康保険税 | 現年     | 92.9   | 92.5 |
|         | 滞納繰越   | 16.6   | 16.7 |
|         | 計      | 74.6   | 74.1 |



## 【主な長期計画】

| 計画        | 名称                      | 策定年月   | 計画期間    | 見直し年月 | 備考 |
|-----------|-------------------------|--------|---------|-------|----|
| 総合計画・長期計画 | 第2次日向市総合計画              | H29.3  | H29～H36 | -     |    |
| 中期財政計画    | -                       |        |         |       |    |
| 地方版総合戦略   | 元気な“日向市”未来創造戦略（日向市総合戦略） | H27.10 | H27～H31 | -     |    |

## 【今後の主な事業等】

| 事業名            | 事業内容   | 事業予定年度  |
|----------------|--|---------|
| 財光寺南土地区画整理事業   | 財光寺南地区について、公共・公益施設の体系的な整備改善を行う。併せて、民有空間との一体的な景観形成等の取組により、安心・安全で自然と共生する快適な住環境の形成を図る。                  | H5～H32  |
| 市庁舎整備事業        | 現市庁舎は、建設から50年が経過し、老朽化に加え耐震性にも大きな課題を抱えていることから、新庁舎の整備を行い、防災拠点施設としての機能強化を図るとともに、住民サービスの更なる向上や機能の高度化を図る。 | H25～H30 |
| 地震・津波防災施設整備事業  | 想定されている震災に備えて、防災施設の整備充実を行うことにより、防災力を向上させ、市民の安全・安心を確保する。  | H27～H31 |
| 富高小学校改築事業      | 危険校舎を改築することにより、耐震性の向上及び安全で安心な学校施設の環境整備を図る。   | H29～H30 |
| 日向市駅周辺土地区画整理事業 | 日向市駅を中心とする中心市街地は、人、物、情報の集発散拠点としての役割を担うことから、公共施設の整備改善と合わせて土地の高度利用の促進、商店街の再構築を行い、賑わいのある中心市街地の創出を図る。    | H11～H35 |