


市の木： そてつ

市の花： かんな

市の花木： ヤマザクラ

市の鳥： めじろ

	く し ま し		
	串 間 市		
市町村コード	452076	類似団体類型	I-1 (一般市)
所在地	〒 888 - 8555 串間市大字西方5550		
	TEL 0987 - 72 - 1111		
	FAX 0987 - 72 - 6727		
HP	http://www.city.kushima.lg.jp		
E-MAIL	info@city.kushima.lg.jp		
沿革			
大15.10.1 福島村が町となる			
昭26.1.1 北方村を廃し福島町に編入する			
昭29.11.3 大東村、福島町、本城村、市木村、都井村が合併し、串間市となる			

市町村のPR

豊かな自然とともに 生きる喜びにあふれる 協働と交流のまち 串間
 自然豊かな当市は、特別天然記念物「都井岬ソテツ自生地」と「幸島猿生息地」「石波の海岸樹林」「岬馬およびその繁殖地」の3つの天然記念物、豊富な森林資源と変化に富んだ海岸線を持つ風光明媚な観光と農林水産業を基盤にしたまちです。

○名所・旧跡

都井岬(野生馬・ビジターセンター・ソテツ自生地)・恋ヶ浦海岸(サーフィン場)・市木海岸(海城公園)・石波海岸(亜熱帯性植物樹林)・幸島(文化猿)・高松海水浴場・赤池溪谷・旧吉松家住宅

○名物・特産品

甘藷・茶・ボンカン・完熟キンカン・焼酎・オクラ・マンゴー・ゴボウ・キュウリ・ピーマン・超早場米・畜産物(肉用牛、豚等)・イセエビ・ブリ・カンパチ・トビウオ

○祭・行事

九州窯元行列in串間(5月)・とびうおすくい(6月~10月)・あたご祭り(7月23日)・福島港花火大会(8月)・都井岬火まつり(8月第4金曜、土曜)・市民秋まつり(11月3日)・吉松邸ひなまつり(2~3月)

【概要】

○面積

総面積(k㎡) (H29.10.1)	林野面積(ha)				耕地面積(ha)		宅地面積(ha)		可住地面積(ha)	
	(H27.2.1)	構成比	国有林面積 (H27.2.1)		(H29.7.15)	構成比	(H29.1.1)	構成比	(H27.3.31)	構成比
			面積	構成比						
295.16	22,716	77.0	8,330	36.7	3,070	10.4	631.6	2.1	7,281	24.7

構成比は、国有林面積は林野面積、それ以外は総面積に対するものであり、総面積は各項目の年次に合わせたもの。

○人口及び世帯数

(人、世帯)

	総数	男女別		年齢区分別			世帯数
		男	女	年少人口 (0~14歳)	生産年齢人口 (15~64歳)	高齢人口 (65歳以上)	
住基人口 (H29.1.1)	19,253 (100.0%)	9,049 (47.0%)	10,204 (53.0%)	2,172 (11.3%)	9,713 (50.4%)	7,368 (38.3%)	9,230
国勢調査人口 (H27.10.1)	18,779 (100.0%)	8,752 (46.6%)	10,027 (53.4%)	2,104 (11.4%)	9,197 (49.7%)	7,201 (38.9%)	7,952
国勢調査人口 (H22.10.1)	20,453 (100.0%)	9,400 (46.0%)	11,053 (54.0%)	2,356 (11.5%)	10,733 (52.6%)	7,315 (35.9%)	8,417

総数には年齢不詳者も含まれているため、年齢区分別人口の積み上げと一致しない場合がある。
 年齢区分別人口の割合については、年齢3区分(不詳を除く)の積み上げを100として算出している。

(○地方版総合戦略に係る人口展望)

将来推計人口 (H72(2060))	10,443 (100.0%)	5,030 (48.2%)	5,413 (51.8%)	1,458 (14.0%)	5,304 (50.8%)	3,681 (35.2%)
対H27国調比	55.6%	57.5%	54.0%	69.3%	57.7%	51.1%

各地方公共団体による独自推計

○選挙人名簿登録者数 (H30.3.1) (人)

計	男	女
16,143 (100.0%)	7,537 (46.7%)	8,606 (53.3%)

○所得 (平成26年度)

市町村内総生産 (百万円)	52,981	就業者1人当たり (千円)	5,978	対県平均
市町村民所得 (百万円)	35,701			83.9

【組織】

〇二役 (H30. 3. 20)

市長	シマダ トシツ 島田 俊光	在任期間	1 期目
		任期	平成33年10月8日
副市長	サウキョウイ 佐藤 強一		—

〇職員

会計区分	職員数		増減数	
	H29. 4. 1	(人口千人当たり)		H28. 4. 1
普通会計	241	(12. 52)	236	5
公営企業等会計	134	(6. 96)	130	4
計	375	(19. 48)	366	9

【産業構造】

産業区分	総生産額(百万円) (H27. 3. 31)	就業人口 (H27. 10. 1)
第1次	6, 191 (12. 2%)	2, 382 (27. 1%)
第2次	7, 526 (14. 8%)	1, 351 (15. 4%)
第3次	36, 690 (72. 4%)	5, 047 (57. 4%)
税・関税等	290 (0. 6%)	
分類不能		9 (0. 1%)
計	50, 698 (100. 0%)	8, 789 (100. 0%)

【医療】

区分	施設数・人数	人口10万人当たり
病院数 ※1	20	106. 5
歯科診療所数 ※1	4	21. 3
医薬品販売業、薬局数 ※3	13	66. 2
病院病床数(床) ※1	139	740. 2
医師数 ※2	35	182. 0
歯科医師数 ※2	9	46. 8
薬剤師数 ※2	24	124. 8
看護師、准看護師数 ※2	338	1, 757. 5
保健師数 ※2	10	52. 0

※1…H27. 10. 1 ※2…H26. 12. 31 ※3…H28. 3. 31

【社会保障】 (平成27年度 1 か月平均)

区分	
生活保護被保護世帯数(100世帯当たり)	163 (1. 76)
生活保護被保護実人員(人口千人当たり)	202 (10. 29)

【高齢者福祉施設】 (H29. 4. 1)

区分	施設数	定員
養護老人ホーム	2	100
特別養護老人ホーム	3	164
老人デイサービスセンター	11	—

【保育・教育】

区分	施設数	児童生徒数
保育所 ※1	9	459
幼稚園 ※2	0	0
小学校 ※2	11	871
中学校 ※2	6	429
高等学校 ※2	1	228

※1…H28. 4. 1 ※2…H28. 5. 1

〇議会 (H30. 3. 20)

議長	ヤマグチ ナツタ 山口 直嗣	議員	条例定数 15 人
副議長	コグマ マサタ 児玉 征威	任期	平成31年 4月30日
		党派別人員	自由民主党1、公明党1、共産党1、無所属12

〇給与関係指標 (一般行政職)

ラスパイレース指数			平均給料月額(円)	平均年齢(歳)
H29. 4. 1	H28. 4. 1	H27. 4. 1	(H29. 4. 1)	(H29. 4. 1)
100. 1	100. 5	99. 4	297, 700	38. 9

【農業・工業・商業】

項目	区分	
農業	総農家数(戸)	1, 241
	農業従事者数	2, 416
	(H27. 2. 1) 経営耕地総面積(ha)	2, 244
製造業	事業所数	33
	(H26. 12. 31) 従業者数	512
	製造品出荷額等(百万円)	3, 855
卸・小売業	事業所数	189
	(H26. 7. 1) 従業者数	891
	年間商品販売額(百万円)	17, 719

【公共施設整備状況】

項目	区分		
道路 ※1	市町村道	実延長(km)	461. 3
		改良率(%)	40. 2
		舗装率(%)	83. 3
農林道 ※2	農道	延長(m)	0
	林道	延長(m)	6, 410
都市公園等 ※2	市町村立	箇所数	18
		面積(m ²)	294, 987
	市町村立以外	箇所数	0
		面積(m ²)	0
公営住宅等 ※2		戸数(戸)	420
廃棄物処理施設 ※2	し尿	処理人口	3, 795
		年間総収集量(k1)	2, 722
	ごみ	処理人口	19, 096
		年間総収集量(t)	7, 207
水道 ※3		給水人口	18, 449
		普及率(%)	97. 5
下水道 ※4		汚水処理人口	11, 120
		普及率(%)	57. 1

※1…H27. 4. 1 ※2…H29. 3. 31 ※3…H27. 3. 31 ※4…H28. 3. 31

【公共施設数】 (H29. 3. 31)

区分	施設数	区分	施設数
児童館	0	体育館	1
公会堂・市民会館	1	陸上競技場	1
公民館	4	野球場	1
図書館	1	プール	3
博物館	0	保健センター	1

【財政】

○決算収支の状況

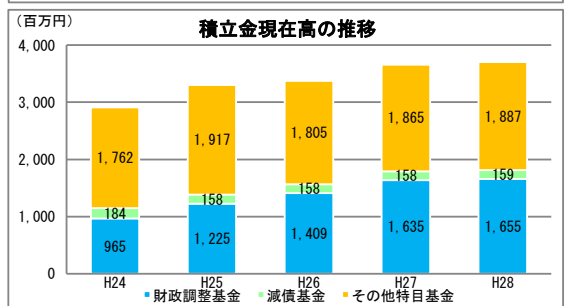
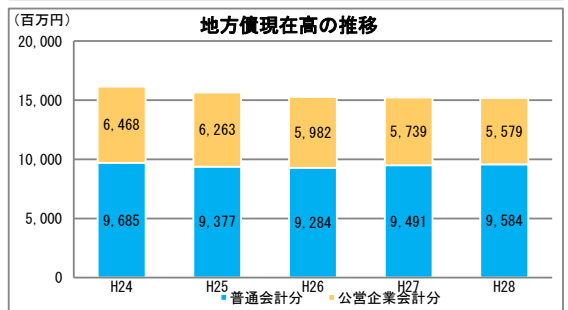
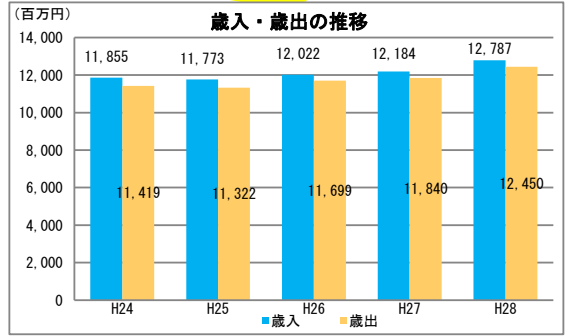
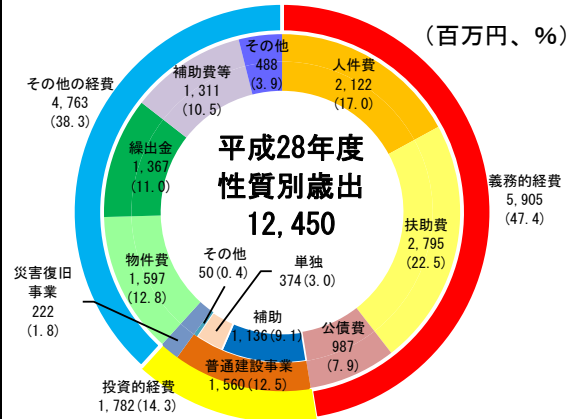
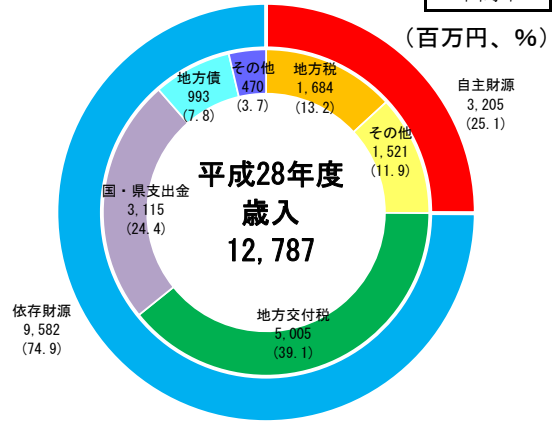
(千円)

区分	平成28年度決算		平成27年度決算	
	決算額	構成比	決算額	構成比
歳入総額	12,787,063	100.0	12,183,964	100.0
自主財源	3,204,738	25.1	2,564,344	21.0
地方税	1,683,945	13.2	1,645,450	13.5
その他	1,520,793	11.9	918,894	7.5
依存財源	9,582,325	74.9	9,619,620	79.0
地方交付税	5,005,164	39.1	5,134,363	42.1
国・県支出金	3,114,565	24.4	2,832,382	23.2
地方債	992,514	7.8	1,128,419	9.3
その他	470,082	3.7	524,456	4.3
歳出総額	12,449,521	100.0	11,839,789	100.0
義務的経費	5,904,690	47.4	5,645,932	47.7
人件費	2,122,142	17.0	1,999,123	16.9
扶助費	2,795,265	22.5	2,622,115	22.1
公債費	987,283	7.9	1,024,694	8.7
投資的経費	1,781,512	14.3	1,807,758	15.3
普通建設事業	1,559,563	12.5	1,761,920	14.9
補助	1,135,903	9.1	1,161,538	9.8
単独	374,015	3.0	600,382	5.1
その他	49,645	0.4	0	0.0
災害復旧事業	221,949	1.8	45,838	0.4
その他の経費	4,763,319	38.3	4,386,099	37.0
物件費	1,596,830	12.8	1,480,558	12.5
繰出金	1,366,594	11.0	1,378,957	11.6
補助費等	1,311,414	10.5	948,856	8.0
その他	488,481	3.9	577,728	4.9
実質収支	335,977		319,984	
単年度収支	15,993		1,946	
実質単年度収支	36,522		227,864	

○主要指標等

	平成28年度決算	平成27年度決算
標準財政規模(千円)	6,762,554	6,891,134
財政力指数	0.262	0.251
経常収支比率(%)	91.4	87.9
自主財源比率(%)	25.1	21.0
健全化判断比率		
実質赤字比率	—	—
連結実質赤字比率	—	—
実質公債費比率	4.9	5.4
将来負担比率	35.2	24.3
地方債現在高(千円)	15,162,928 (224.2%)	15,230,025 (221.0%)
普通会計分	9,584,209 (141.7%)	9,490,591 (137.7%)
公営企業会計分	5,578,719 (82.5%)	5,739,434 (83.3%)
積立金現在高(千円)	3,700,628 (54.7%)	3,658,724 (53.1%)
財政調整基金	1,655,483 (24.5%)	1,634,954 (23.7%)
減債基金	158,531 (2.3%)	158,392 (2.3%)
その他特定目的基金	1,886,614 (27.9%)	1,865,378 (27.1%)

地方債現在高、積立金現在高の()は標準財政規模比



○公営企業の状況（平成28年度決算）

(千円)

会計名	法適	法非適	総収益	総費用	純損益又は実質収支	他会計繰入金	資金不足比率
水道事業会計	○		411,861	347,791	64,070	86,052	-
市民病院事業会計	○		1,638,406	1,921,431	△ 283,025	238,128	9.4
簡易水道特別会計		○	85,957	59,690	7,889	66,953	-
農業集落排水事業特別会計		○	29,288	17,340	473	32,669	-
公共下水道事業特別会計		○	82,023	48,172	3,160	61,921	-
漁業集落排水事業特別会計		○	1,250	1,153	68	1,672	-

法適用企業は純損益、法非適企業は実質収支

○ふるさと納税寄付金

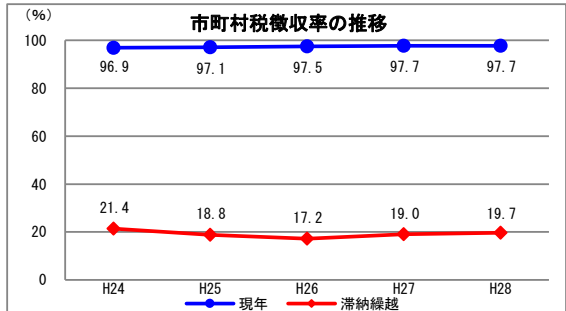
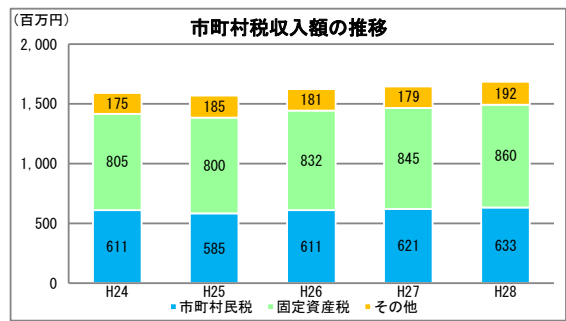
	平成28年度	平成27年度
受入件数（件）	33,764	840
受入金額（千円）	408,543	28,722

【税】

○税収の状況

(千円)

区分	平成28年度		平成27年度		
	決算額	構成比	決算額	構成比	
市町村民税	個人	544,735	32.3	522,884	31.8
	法人	87,869	5.2	97,750	5.9
	小計	632,604	37.6	620,634	37.7
固定資産税	859,614	51.0	845,364	51.4	
その他	191,727	11.4	179,452	10.9	
合計	1,683,945	100.0	1,645,450	100.0	



○徴収率

(%)

区分	平成28年度	平成27年度	
市町村税	現年	97.7	97.7
	滞納繰越	19.7	19.0
	計	90.8	90.2
国民健康保険税	現年	93.5	93.5
	滞納繰越	20.2	19.4
	計	78.2	77.4

【主な長期計画】

計画	名称	策定年月	計画期間	見直し年月	備考
総合計画・長期計画	第5次長期総合計画	H23.3	H23～H32	H28.3	
中期財政計画	中期財政収支見直し	H27.11	H28～H32	—	
地方版総合戦略	串間市まち・ひと・しごと創生総合戦略	H28.2	H27～H31	H28.5	

【今後の主な事業等】

事業名	事業内容	事業予定年度
串間市中心市街地まちづくり事業	まちなかの「道の駅」を核とした中心市街地まちづくり事業の推進を図る。	H26～
都井岬再開発事業	観光地としての基本的な機能であるトイレや休憩施設等を整備するための調査設計の業務を行う。	H30～
串間エコクリーンセンター基幹的設備改良事業	し尿処理施設の長寿命化を図るため、基幹的設備改良工事を行う。	H29～
避難施設整備事業	南海トラフ巨大地震に備え、津波避難困難地域である崎田地区と石波地区に避難施設を建設する。	H30～