


市の木： きりしまあかまつ

市の花： えびね

市の花木： -

市の鳥： -

	えびのし		
	えびの市		
市町村コード	452092	類似団体類型	I-1 (一般市)
所在地	〒 889 - 4292 えびの市大字栗下1292		
	TEL 0984 - 35 - 1111		
	FAX 0984 - 35 - 0401		
HP	http://www.city.ebino.lg.jp		
E-MAIL	kikaku@city.ebino.lg.jp		
沿革			
昭15. 4. 3 飯野村が町となる			
昭25. 4. 1 真幸村が町となる			
昭30. 2. 11 加久藤村が町となる			
昭41. 11. 3 飯野町、真幸町、加久藤町が合併しえびの町となる			
昭45. 12. 1 えびの町が市となる			

市町村のPR

「霧島山のめぐみめぐるえびの」

えびの市は宮崎県の最西端に位置し、九州各地の文化と風土が交差する、県境のまち。霧島山の雄大な自然が四季折々の表情を見せつつ、清水や温泉などの水資源を生み、田の神さあへの恩恵を受けて育まれる美味しいえびの米や質の高い農畜産物の生産を支える。大自然と人々が融合し、「新たな力」が躍動するまちえびのとして、南九州の交流拠点都市を目指しています。

○名所・旧跡

霧島錦江湾国立公園・霧島ジオパーク・えびの高原・八幡丘公園・矢岳高原・めがね橋・クルソン峡・木崎原古戦場跡・金松法然・白鳥神社・京町温泉郷・田の神さあ・吉田温泉・ループ橋・ベルトンオートキャンプ場・真幸駅・えびの駅・道の駅えびの・島内地下式横穴墓群

○名物・特産品

えびの米・米粉を使ったお菓子・焼酎・地どり・えびの牛・えびの産黒豚・いちご・白ネギ・キャベツ・キノコ・キンカン・蜂蜜・竹細工・えびの焼・バラ・茶

○祭・行事

餅勸進 (1月)・京町二日市 (2月)・打植祭 (3月) 京町温泉マラソン大会 (5月)・京町温泉夏祭り (7月)・太鼓フェスティバル、牛越祭 (7月)・太鼓踊り (8月)・金松法然祭 (9月)・秋季えびの観光祭 (10月) 産業文化祭 (11月)・アイススケート場開き (11月下旬～12月上旬)

【概要】

○面積

総面積 (km ²) (H29. 10. 1)	林野面積 (ha)				耕地面積 (ha)		宅地面積 (ha)		可住地面積 (ha)	
	(H27. 2. 1)	構成比	国有林面積 (H27. 2. 1)		(H29. 7. 15)	構成比	(H29. 1. 1)	構成比	(H27. 3. 31)	構成比
			面積	構成比						
282.93	20,548	72.6	11,073	53.9	3,700	13.1	1,018.1	3.6	8,510	30.1

構成比は、国有林面積は林野面積、それ以外は総面積に対するものであり、総面積は各項目の年次に合わせたもの。

○人口及び世帯数

(人、世帯)

	総数	男女別		年齢区分別			世帯数
		男	女	年少人口 (0～14歳)	生産年齢人口 (15～64歳)	高齢人口 (65歳以上)	
住基人口 (H29. 1. 1)	20,339 (100.0%)	9,589 (47.1%)	10,750 (52.9%)	2,236 (11.0%)	10,164 (50.0%)	7,939 (39.0%)	10,055
国勢調査人口 (H27. 10. 1)	19,538 (100.0%)	9,208 (47.1%)	10,330 (52.9%)	2,179 (11.4%)	9,694 (50.5%)	7,312 (38.1%)	8,568
国勢調査人口 (H22. 10. 1)	21,606 (100.0%)	10,134 (46.9%)	11,472 (53.1%)	2,492 (11.5%)	11,587 (53.8%)	7,470 (34.7%)	9,078

総数には年齢不詳者も含まれているため、年齢区分別人口の積み上げと一致しない場合がある。
年齢区分別人口の割合については、年齢3区分 (不詳を除く) の積み上げを100として算出している。

(○地方版総合戦略に係る人口展望)

将来推計人口 (H72(2060))	10,280 (100.0%)	5,030 (48.9%)	5,250 (51.1%)	1,439 (14.0%)	4,979 (48.4%)	3,862 (37.6%)
対H27国調比	52.6%	54.6%	50.8%	66.0%	51.4%	52.8%

各地方公共団体による独自推計

○選挙人名簿登録者数 (H30. 3. 1) (人)

計	男	女
17,042 (100.0%)	7,951 (46.7%)	9,091 (53.3%)

○所得 (平成26年度)

市町村内総生産 (百万円)	70,174	就業者1人当たり (千円)	7,502	対県平均
市町村民所得 (百万円)	37,521			105.3

【組織】

〇二役 (H30. 3. 20)

市長	ムラカミ カアキ 村岡 隆明	在任期間	3 期目
		任期	平成33年10月11日
副市長	サキモト シンイチ 杉元 真一		—

〇職員

会計区分	職員数		増減数	
	H29. 4. 1	(人口千人当たり)		H28. 4. 1
普通会計	227	(11.16)	228	△ 1
公営企業等会計	73	(3.59)	73	0
計	300	(14.75)	301	△ 1

【産業構造】

産業区分	総生産額(百万円) (H27. 3. 31)	就業人口 (H27. 10. 1)
第1次	5,346 (8.0%)	2,172 (23.4%)
第2次	11,643 (17.4%)	1,877 (20.2%)
第3次	49,303 (73.9%)	5,165 (55.6%)
税・関税等	467 (0.7%)	
分類不能		77 (0.8%)
計	66,760 (100.0%)	9,291 (100.0%)

【医療】

区分	施設数・人数	人口10万人当たり
病院数 ※1	21	107.5
歯科診療所数 ※1	12	61.4
医薬品販売業、薬局数 ※3	18	87.2
病院病床数(床) ※1	196	1,003.2
医師数 ※2	37	184.1
歯科医師数 ※2	15	74.6
薬剤師数 ※2	26	129.4
看護師、准看護師数 ※2	227	1,129.7
保健師数 ※2	9	44.8

※1…H27. 10. 1 ※2…H26. 12. 31 ※3…H28. 3. 31

【社会保障】 (平成27年度 1か月平均)

区分	
生活保護被保護世帯数(100世帯当たり)	245 (2.44)
生活保護被保護実人員(人口千人当たり)	318 (15.41)

【高齢者福祉施設】 (H29. 4. 1)

区分	施設数	定員
養護老人ホーム	1	50
特別養護老人ホーム	3	210
老人デイサービスセンター	10	—

【保育・教育】

区分	施設数	児童生徒数
保育所 ※1	5	372
幼稚園 ※2	4	164
小学校 ※2	6	940
中学校 ※2	4	471
高等学校 ※2	2	411

※1…H28. 4. 1 ※2…H28. 5. 1

〇議会 (H30. 3. 20)

議長	ウエハラ ヤスオ 上原 康雄	議員	条例定数 15 人
		任期	平成33年 9月25日
副議長	キタゾノ カズマサ 北園 一正	党派別 人員	共産党 1、公明党 1、幸福実現 党 1、無所属 1 2

〇給与関係指標 (一般行政職)

ラスパイレース指数			平均給料月額(円)	平均年齢(歳)
H29. 4. 1	H28. 4. 1	H27. 4. 1	(H29. 4. 1)	(H29. 4. 1)
98.8	99.2	98.8	311,200	40.5

【農業・工業・商業】

項目	区分	
農業	総農家数(戸)	2,261
	農業従事者数	3,448
	(H27. 2. 1) 経営耕地総面積(ha)	2,861
製造業	事業所数	32
	従業者数	1,199
	(H26. 12. 31) 製造品出荷額等(百万円)	14,044
卸・小売業	事業所数	228
	従業者数	1,046
	(H26. 7. 1) 年間商品販売額(百万円)	19,618

【公共施設整備状況】

項目	区分		
道路 ※1	市町村道	実延長(km)	619.5
		改良率(%)	65.6
		舗装率(%)	73.8
農林道 ※2	農道	延長(m)	197,748
	林道	延長(m)	28,252
都市公園等 ※2	市町村立	箇所数	5
		面積(m ²)	213,375
	市町村立 以外	箇所数	0
		面積(m ²)	0
公営住宅等 ※2		戸数(戸)	580
廃棄物 処理施設 ※2	し尿	処理人口	5,024
		年間総収集量(k1)	5,623
	ごみ	処理人口	20,055
		年間総収集量(t)	6,202
水道 ※3		給水人口	19,095
		普及率(%)	96.9
下水道 ※4		汚水処理人口	12,258
		普及率(%)	60.3

※1…H27. 4. 1 ※2…H29. 3. 31 ※3…H27. 3. 31 ※4…H28. 3. 31

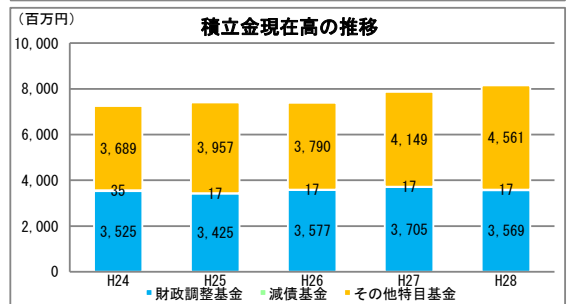
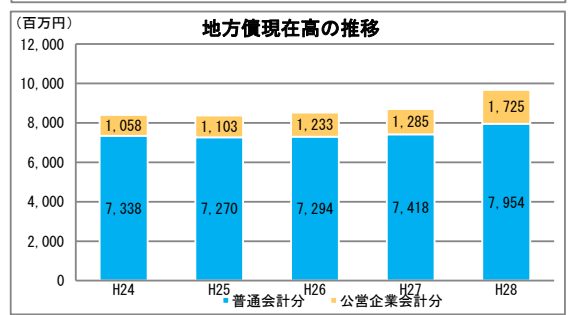
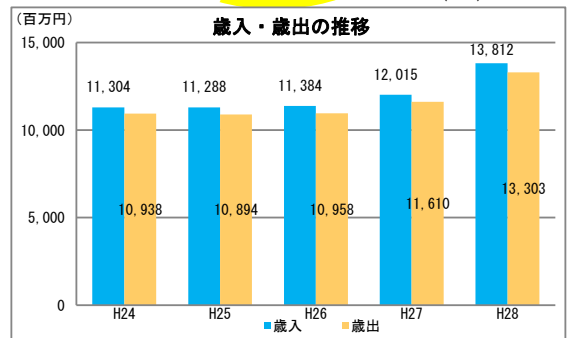
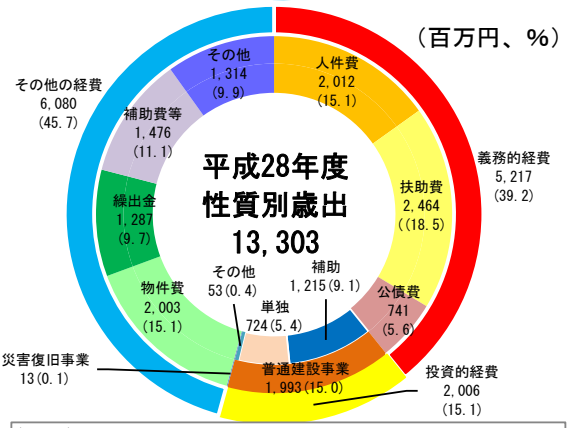
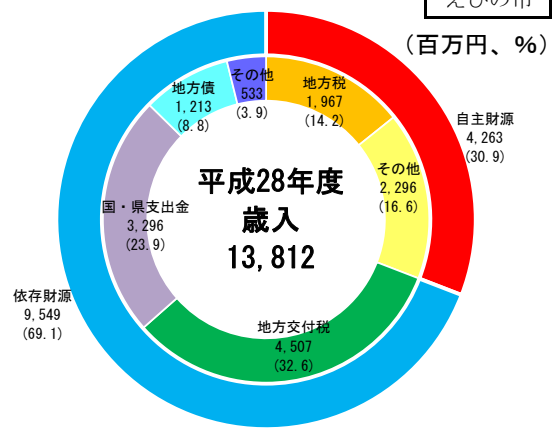
【公共施設数】 (H29. 3. 31)

区分	施設数	区分	施設数
児童館	0	体育館	5
公会堂・市民会館	1	陸上競技場	0
公民館	0	野球場	1
図書館	1	プール	0
博物館	0	保健センター	1

【財政】

○決算収支の状況 (千円)

区分	平成28年度決算		平成27年度決算	
	決算額	構成比	決算額	構成比
歳入総額	13,812,349	100.0	12,015,313	100.0
自主財源	4,263,378	30.9	3,449,093	28.7
地方税	1,967,367	14.2	1,891,164	15.7
その他	2,296,011	16.6	1,557,929	13.0
依存財源	9,548,971	69.1	8,566,220	71.3
地方交付税	4,506,527	32.6	4,497,503	37.4
国・県支出金	3,296,167	23.9	2,649,737	22.1
地方債	1,212,815	8.8	819,668	6.8
その他	533,462	3.9	599,312	5.0
歳出総額	13,302,704	100.0	11,609,797	100.0
義務的経費	5,217,097	39.2	5,022,848	43.3
人件費	2,011,916	15.1	2,033,206	17.5
扶助費	2,463,704	18.5	2,217,528	19.1
公債費	741,477	5.6	772,114	6.7
投資的経費	2,005,713	15.1	1,349,358	11.6
普通建設事業	1,992,753	15.0	1,319,760	11.4
補助	1,215,112	9.1	554,080	4.8
単独	724,409	5.4	751,899	6.5
その他	53,232	0.4	13,781	0.1
災害復旧事業	12,960	0.1	29,598	0.3
その他の経費	6,079,894	45.7	5,237,591	45.1
物件費	2,003,431	15.1	1,629,993	14.0
繰出金	1,286,515	9.7	1,278,474	11.0
補助費等	1,475,501	11.1	1,167,643	10.1
その他	1,314,447	9.9	1,161,481	10.0
実質収支	485,995		370,467	
単年度収支	115,528		6,349	
実質単年度収支	△ 20,441		134,537	



○主要指標等

	平成28年度決算	平成27年度決算
標準財政規模(千円)	6,490,552	6,442,556
財政力指数	0.336	0.330
経常収支比率(%)	92.0	92.0
自主財源比率(%)	30.9	28.7
健全化判断比率		
実質赤字比率	—	—
連結実質赤字比率	—	—
実質公債費比率	2.7	3.1
将来負担比率	—	—
地方債現在高(千円)	9,678,655 (149.1%)	8,703,422 (135.1%)
普通会計分	7,953,848 (122.5%)	7,417,948 (115.1%)
公営企業会計分	1,724,807 (26.6%)	1,285,474 (20.0%)
積立金現在高(千円)	8,146,890 (125.5%)	7,870,541 (122.2%)
財政調整基金	3,568,730 (55.0%)	3,704,699 (57.5%)
減債基金	16,996 (0.3%)	16,985 (0.3%)
その他特定目的基金	4,561,164 (70.3%)	4,148,857 (64.4%)

地方債現在高、積立金現在高の()は標準財政規模比

○公営企業の状況（平成28年度決算）

(千円)

会計名	法適	法非適	総収益	総費用	純損益又は実質収支	他会計繰入金	資金不足比率
水道事業会計	○		312,949	308,700	4,249	8,480	-
病院事業会計	○		861,401	865,320	△ 3,919	262,528	-

法適用企業は純損益、法非適企業は実質収支

○ふるさと納税寄付金

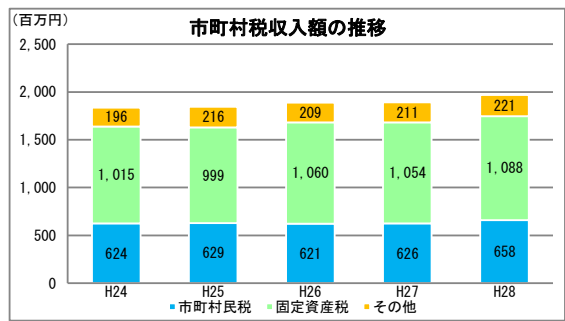
	平成28年度	平成27年度
受入件数（件）	24,875	2,704
受入金額（千円）	580,662	82,852

【税】

○税収の状況

(千円)

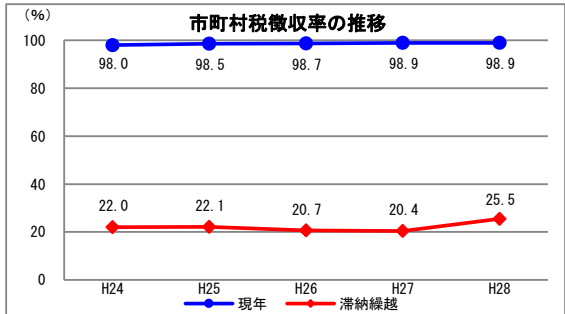
区分	平成28年度		平成27年度		
	決算額	構成比	決算額	構成比	
市町村民税	個人	563,242	28.6	525,214	27.8
	法人	95,191	4.8	100,964	5.3
	小計	658,433	33.5	626,178	33.1
固定資産税	1,088,059	55.3	1,054,452	55.8	
その他	220,875	11.2	210,534	11.1	
合計	1,967,367	100.0	1,891,164	100.0	



○徴収率

(%)

区分	平成28年度	平成27年度	
市町村税	現年	98.9	98.9
	滞納繰越	25.5	20.4
	計	96.0	95.1
国民健康保険税	現年	95.4	94.9
	滞納繰越	28.3	22.9
	計	82.3	77.9



【主な長期計画】

計画	名称	策定年月	計画期間	見直し年月	備考
総合計画・長期計画	第5次えびの市総合計画	H24.3	H24～H33	H29.3	
中期財政計画	—				
地方版総合戦略	えびの市まち・ひと・しごと創生総合戦略	H28.3	H27～H31	—	

【今後の主な事業等】

事業名	事業内容	事業予定年度
都市計画道路宮崎水俣線整備事業	通学、国道への連絡道として住民生活において重要であるが、幅員が狭く状態の悪い宮崎水俣線の改良工事と加久藤橋の架け替え工事を行う。	H27～H35
えびの市防災食育センター建設事業	学校給食センターの老朽化に伴い、災害発生時の食糧供給等の防災機能を備えた防災食育センターを建設する。	H29～H30
都市再生整備計画による京町地区整備事業	駅周辺を基点とした、観光交流センターや地域交流センターの建設や、駅を移設して県道と国道を連結させる道路の整備事業などを行う。	H27～H31