


町の木：モクセイ

町の花：ナadeshiko

町の花木：-

町の鳥：-

	たかなべちょう		
	高鍋町		
市町村コード	454010	類似団体類型	V-2 (町村)
所在地	〒884-8655 児湯郡高鍋町大字上江8437番地 TEL 0983-26-2001 FAX 0983-23-6303		
HP	http://www.town.takanabe.lg.jp/		
E-MAIL	info@town.takanabe.lg.jp		
沿革			
明34. 2. 7 高鍋村が町となる			
昭13. 10. 1 高鍋町、上江村が合併し高鍋町となる			

市町村のPR

歴史と文教の城下町 たかなべ

豊かな自然に恵まれた高鍋町は、持田古墳群や高鍋城址をはじめとする数多くの歴史遺産が残っており、古くから歴史ロマンあふれる町として親しまれています。また、孤児の父といわれた石井十次の生誕の地で、その愛の心は今もなお、町民の心に生き続けており、子どもの育成にも力を注いでいます。

○名所・旧跡

高鍋城址(舞鶴公園)・持田古墳群・高鍋大師・高鍋大楠・黒水家住宅・石井十次生家・海(海水浴場・サーフィン)・キャンプ村・大時計台・高鍋湿原・四季彩のむら・高鍋温泉めいりんの湯・高鍋町美術館・高鍋町歴史総合資料館・ルピナスパーク

○名物・特産品

茶・天然カキ・焼酎・漬物・落花生・ようかん・白菜・きゃべつ・ぎょうざ

○祭・行事

舞鶴ロードレース(3月)舞鶴公園桜まつり・石井十次生誕記念式典(4月)夏祭り(八坂・鶴戸・立花・火産霊神社)(7月)子ガメを送る会・きゃべつ畑のひまわり祭(8月)町民の日記念式典・古墳祭・高鍋城灯籠まつり・子育て応援フェスティバル(10月)町総合文化祭・リレーマラソン(11月)

【概要】

○面積

総面積(k㎡) (H29. 10. 1)	林野面積(ha)				耕地面積(ha)		宅地面積(ha)		可住地面積(ha)	
	(H27. 2. 1)	構成比	国有林面積 (H27. 2. 1)		(H29. 7. 15)	構成比	(H29. 1. 1)	構成比	(H27. 3. 31)	構成比
			面積	構成比						
43. 80	838	19. 1	45	5. 4	1, 470	33. 6	609. 6	13. 9	3, 532	80. 6

構成比は、国有林面積は林野面積、それ以外は総面積に対するものであり、総面積は各項目の年次に合わせたもの。

○人口及び世帯数

(人、世帯)

	総数	男女別		年齢区分別			世帯数
		男	女	年少人口 (0~14歳)	生産年齢人口 (15~64歳)	高齢人口 (65歳以上)	
住基人口 (H29. 1. 1)	20, 919 (100. 0%)	9, 795 (46. 8%)	11, 124 (53. 2%)	2, 790 (13. 3%)	11, 708 (56. 0%)	6, 421 (30. 7%)	9, 565
国勢調査人口 (H27. 10. 1)	21, 025 (100. 0%)	9, 900 (47. 1%)	11, 125 (52. 9%)	2, 813 (13. 5%)	11, 921 (57. 0%)	6, 175 (29. 5%)	8, 678
国勢調査人口 (H22. 10. 1)	21, 733 (100. 0%)	10, 324 (47. 5%)	11, 409 (52. 5%)	2, 952 (13. 6%)	13, 226 (61. 1%)	5, 467 (25. 3%)	8, 668

総数には年齢不詳者も含まれているため、年齢区分別人口の積み上げと一致しない場合がある。
年齢区分別人口の割合については、年齢3区分(不詳を除く)の積み上げを100として算出している。

(○地方版総合戦略に係る人口展望)

将来推計人口 (H72(2060))	14, 000 (100. 0%)	6, 615 (47. 3%)	7, 385 (52. 8%)	1, 722 (12. 3%)	7, 070 (50. 5%)	5, 208 (37. 2%)
対H27国調比	66. 6%	66. 8%	66. 4%	61. 2%	59. 3%	84. 3%

各地方公共団体による独自推計

○選挙人名簿登録者数 (H30. 3. 1) (人)

計	男	女
17, 328 (100. 0%)	8, 065 (46. 5%)	9, 263 (53. 5%)

○所得 (平成26年度)

市町村内総生産 (百万円)	62, 078	就業者1人当たり (千円)	6, 396	対県平均
市町村民所得 (百万円)	44, 674			89. 8

【組織】

○二役 (H30. 3. 20)

町長	カキ トシキ 黒木 敏之	在任期間	1 期目
		任期	平成33年2月26日
副町長	コヤマ ショウイチ 児玉 洋一		—

○職員

会計区分	職員数		増減数	
	H29. 4. 1	(人口千人当たり)		H28. 4. 1
普通会計	141	(6.74)	140	1
公営企業等会計	22	(1.05)	20	2
計	163	(7.79)	160	3

【産業構造】

産業区分	総生産額(百万円) (H27. 3. 31)	就業人口 (H27. 10. 1)
第1次	2,829 (4.4%)	1,158 (11.8%)
第2次	14,201 (21.9%)	1,944 (19.7%)
第3次	47,295 (72.9%)	6,633 (67.3%)
税・関税等	590 (0.9%)	
分類不能		114 (1.2%)
計	64,916 (100.0%)	9,849 (100.0%)

【医療】

区分	施設数・人数	人口10万人当たり
病院数 ※1	24	114.1
歯科診療所数 ※1	13	61.8
医薬品販売業、薬局数 ※3	21	99.5
病院病床数(床) ※1	184	875.1
医師数 ※2	41	190.2
歯科医師数 ※2	18	83.5
薬剤師数 ※2	35	162.4
看護師、准看護師数 ※2	282	1,308.4
保健師数 ※2	20	92.8

※1…H27. 10. 1 ※2…H26. 12. 31 ※3…H28. 3. 31

【社会保障】 (平成27年度 1か月平均)

区分	
生活保護被保護世帯数(100世帯当たり)	246 (2.57)
生活保護被保護実人員(人口千人当たり)	332 (15.73)

【高齢者福祉施設】 (H29. 4. 1)

区分	施設数	定員
養護老人ホーム	1	60
特別養護老人ホーム	2	109
老人デイサービスセンター	14	—

【保育・教育】

区分	施設数	児童生徒数
保育所 ※1	8	648
幼稚園 ※2	3	168
小学校 ※2	2	1,128
中学校 ※2	2	539
高等学校 ※2	2	1,231

※1…H28. 4. 1 ※2…H28. 5. 1

○議会 (H30. 3. 20)

議長	カトモヨシカズ 永友 良和	議員	条例定数 16 人
		任期	平成30年12月 1日
副議長	アキヨシキ 青木 善明	党派別 人員	公明党 1、共産党 1、無所属 14

○給与関係指標 (一般行政職)

ラスパイレース指数			平均給料月額(円)	平均年齢(歳)
H29. 4. 1	H28. 4. 1	H27. 4. 1	(H29. 4. 1)	(H29. 4. 1)
98.3	97.8	97.8	303,000	40.3

【農業・工業・商業】

項目	区分	
農業	総農家数(戸)	462
	農業従事者数	828
	(H27. 2. 1) 経営耕地総面積(ha)	1,008
製造業	事業所数	14
	(H26. 12. 31) 従業者数	608
	製造品出荷額等(百万円)	20,710
卸・小売業	事業所数	273
	(H26. 7. 1) 従業者数	1,562
	年間商品販売額(百万円)	39,764

【公共施設整備状況】

項目	区分		
道路 ※1	市町村道	実延長(km)	279.2
		改良率(%)	55.5
		舗装率(%)	94.9
農林道 ※2	農道	延長(m)	72,092
	林道	延長(m)	0
都市公園等 ※2	市町村立	箇所数	26
		面積(m ²)	292,280
	市町村立以外	箇所数	0
		面積(m ²)	0
公営住宅等 ※2		戸数(戸)	506
廃棄物 処理施設 ※2	し尿	処理人口	2,822
		年間総収集量(k1)	2,985
	ごみ	処理人口	20,789
年間総収集量(t)		5,874	
水道 ※3		給水人口	20,544
		普及率(%)	96.1
下水道 ※4		汚水処理人口	12,354
		普及率(%)	58.9

※1…H27. 4. 1 ※2…H29. 3. 31 ※3…H27. 3. 31 ※4…H28. 3. 31

【公共施設数】 (H29. 3. 31)

区分	施設数	区分	施設数
児童館	0	体育館	3
公会堂・市民会館	0	陸上競技場	0
公民館	2	野球場	2
図書館	1	プール	0
博物館	1	保健センター	1

【財政】

○決算収支の状況

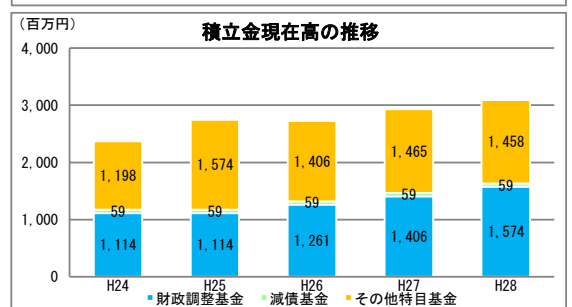
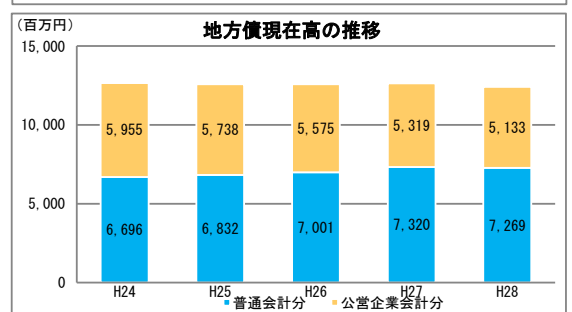
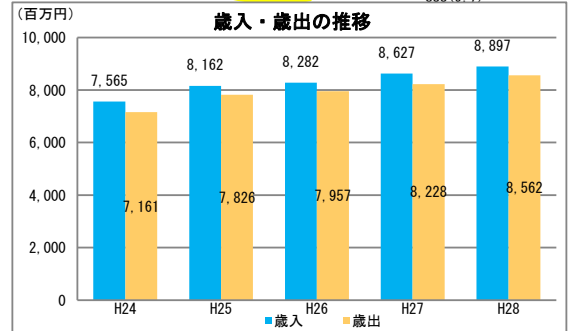
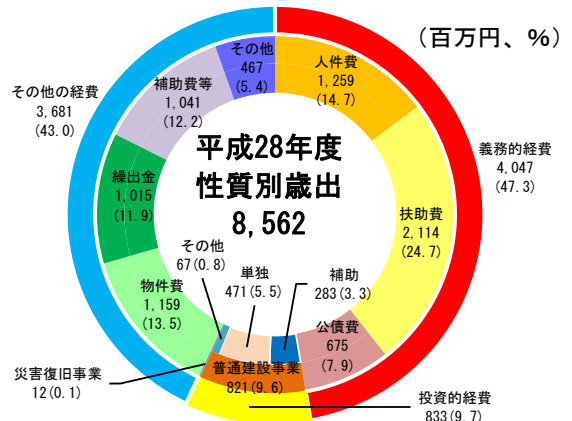
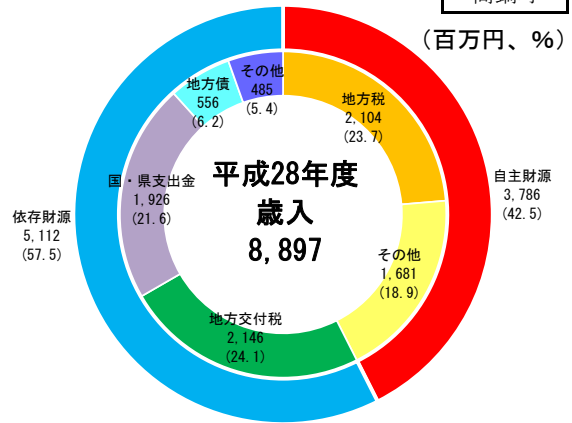
(千円)

区分	平成28年度決算		平成27年度決算	
	決算額	構成比	決算額	構成比
歳入総額	8,897,376	100.0	8,626,972	100.0
自主財源	3,785,647	42.5	2,980,378	34.5
地方税	2,104,301	23.7	2,083,092	24.1
その他	1,681,346	18.9	897,286	10.4
依存財源	5,111,729	57.5	5,646,594	65.5
地方交付税	2,145,784	24.1	2,222,996	25.8
国・県支出金	1,925,822	21.6	1,973,970	22.9
地方債	555,569	6.2	903,933	10.5
その他	484,554	5.4	545,695	6.3
歳出総額	8,561,995	100.0	8,228,177	100.0
義務的経費	4,047,390	47.3	3,928,143	47.7
人件費	1,259,189	14.7	1,328,593	16.1
扶助費	2,113,545	24.7	1,937,502	23.5
公債費	674,656	7.9	662,048	8.0
投資的経費	833,146	9.7	1,170,097	14.2
普通建設事業	821,216	9.6	1,137,313	13.8
補助	283,243	3.3	410,012	5.0
単独	470,914	5.5	605,916	7.4
その他	67,059	0.8	121,385	1.5
災害復旧事業	11,930	0.1	32,784	0.4
その他の経費	3,681,459	43.0	3,129,937	38.0
物件費	1,158,561	13.5	772,477	9.4
繰出金	1,015,251	11.9	1,016,736	12.4
補助費等	1,041,082	12.2	1,013,258	12.3
その他	466,565	5.4	327,466	4.0
実質収支	315,714		331,734	
単年度収支	△ 16,020		42,585	
実質単年度収支	151,348		188,543	

○主要指標等

	平成28年度決算	平成27年度決算
標準財政規模(千円)	4,804,317	4,918,840
財政力指数	0.501	0.494
経常収支比率(%)	93.5	86.5
自主財源比率(%)	42.5	34.5
健全化判断比率		
実質赤字比率	—	—
連結実質赤字比率	—	—
実質公債費比率	9.4	9.4
将来負担比率	11.5	18.3
地方債現在高(千円)	12,402,033 (258.1%)	12,639,615 (257.0%)
普通会計分	7,268,849 (151.3%)	7,320,314 (148.8%)
公営企業会計分	5,133,184 (106.8%)	5,319,301 (108.1%)
積立金現在高(千円)	3,090,235 (64.3%)	2,929,988 (59.6%)
財政調整基金	1,573,847 (32.8%)	1,406,479 (28.6%)
減債基金	58,871 (1.2%)	58,871 (1.2%)
その他特定目的基金	1,457,517 (30.3%)	1,464,638 (29.8%)

地方債現在高、積立金現在高の()は標準財政規模比



○公営企業の状況（平成28年度決算）

（千円）

会計名	法適	法非適	総収益	総費用	純損益又は実質収支	他会計繰入金	資金不足比率
水道事業	○		441,383	399,700	41,683	14,726	-
下水道事業		○	264,385	126,706	11,082	209,763	-

法適用企業は純損益、法非適企業は実質収支

○ふるさと納税寄付金

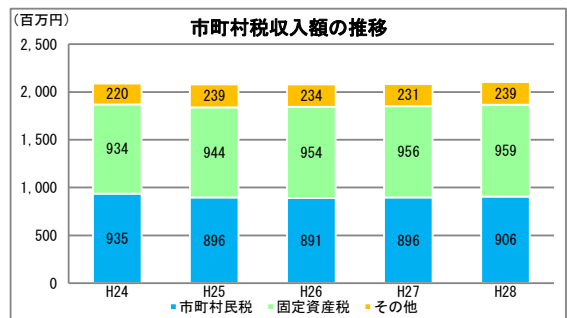
	平成28年度	平成27年度
受入件数（件）	37,886	1,289
受入金額（千円）	578,541	22,164

【税】

○税収の状況

（千円）

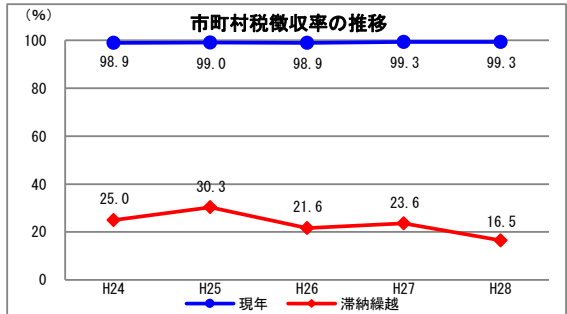
区分	平成28年度		平成27年度		
	決算額	構成比	決算額	構成比	
市町村民税	個人	763,369	36.3	753,599	36.2
	法人	142,817	6.8	142,710	6.9
	小計	906,186	43.1	896,309	43.0
固定資産税	958,760	45.6	955,596	45.9	
その他	239,355	11.4	231,187	11.1	
合計	2,104,301	100.0	2,083,092	100.0	



○徴収率

（%）

区分		平成28年度	平成27年度
市町村税	現年	99.3	99.3
	滞納繰越	16.5	23.6
	計	96.4	96.4
国民健康保険税	現年	96.1	95.1
	滞納繰越	21.6	28.2
	計	84.7	85.8



【主な長期計画】

計画	名称	策定年月	計画期間	見直し年月	備考
総合計画・長期計画	高鍋町総合計画	H29.10	H29～H36	—	
中期財政計画	—				
地方版総合戦略	高鍋町まち・ひと・しごと創生総合戦略	H28.2	H27～H31	—	毎年度ローリング

【今後の主な事業等】

事業名	事業内容	事業予定年度
津波避難タワー建設事業	津波避難に関して、特定避難困難地域における住民の迅速かつ円滑な避難のために津波避難タワーの整備を行う。	H28～H30
町単独道路改良事業	地元住民の生活道として利用されている道路改良工事、工業用地造成事業に関連する道路整備を行い、道路交通環境の改善を図る。	H30
社会資本整備総合交付金事業	自転車や歩行者の安全性や快適性を確保するため、歩道の設置、道路改良等を行い、安全かつ快適な歩行空間形成を図る。	H30
学校施設環境改善交付金事業	児童生徒の安全確保のため経年劣化した外壁等の耐震化や老朽化したトイレ等を改修し、学校生活環境の改善を図る。	H30