


町の木：梅

町の花：ルピナス

町の花木：-

町の鳥：ウグイス

	しんとみちょう		
	新 富 町		
市町村コード	454028	類似団体類型	IV-2 (町村)
所在地	〒 889 - 1493 児湯郡新富町大字上富田7491 TEL 0983 - 33 - 6012 FAX 0983 - 33 - 4862		
HP	http://www.town.shintomi.lg.jp		
E-MAIL	kikaku_g@town.shintomi.lg.jp		
沿革			
昭34. 3. 31 富田村、新田村が合併し新富町となる			
昭54. 6. 1 町の木、町の花制定			
昭60. 1. 1 町民憲章制定			

市町村のPR

野菜と温泉の町

新富町には、国指定の天然記念物である座論梅、芝桜、湖水ヶ池のハス、樹齢推定500～600年といわれる春日の大イチョウなど、四季を通して見どころがたくさんあります。また、九州では珍しいラジウムとヨウ素がたっぷり含まれた温泉サン・ルピナスは、憩いの場として多くの町民に親しまれています。

○名所・旧跡

湯之宮座論梅・神武天皇湯浴跡・新田原古墳群・湖水ヶ池・富田浜のルピナス・春日の大イチョウ

○名物・特産品

洋蘭・湖水ヶ池のレンコン・鶏卵・ピーマン・トマト・キュウリ・メロン・ズッキーニ・小麦・お茶・十割そば・ちりめん・うなぎ・温泉化粧水「Dongree」・とりめし・ライチ

○祭・行事

新田八幡神社夏祭り（7月）・富田八幡神社夏祭り（7月）・一ツ瀬川花火大会(10月)・まつりしんとみ（11月）・大相撲合宿(12月)・新田原エアフェスタ(12月)・こゆ朝市（毎月第3日曜日）

【概要】

○面積

総面積 (km ²) (H29. 10. 1)	林野面積 (ha)				耕地面積 (ha)		宅地面積 (ha)		可住地面積 (ha)	
	(H27. 2. 1)	構成比	国有林面積 (H27. 2. 1)		(H29. 7. 15)	構成比	(H29. 1. 1)	構成比	(H27. 3. 31)	構成比
			構成比	面積						
61. 53	1, 232	20. 0	60	4. 9	2, 160	35. 1	574. 9	9. 3	4, 896	79. 6

構成比は、国有林面積は林野面積、それ以外は総面積に対するものであり、総面積は各項目の年次に合わせたもの。

○人口及び世帯数

(人、世帯)

	総数	男女別		年齢区分別			世帯数
		男	女	年少人口 (0～14歳)	生産年齢人口 (15～64歳)	高齢人口 (65歳以上)	
住基人口 (H29. 1. 1)	17, 791 (100. 0%)	8, 770 (49. 3%)	9, 021 (50. 7%)	2, 450 (13. 8%)	10, 298 (57. 9%)	5, 043 (28. 3%)	7, 645
国勢調査人口 (H27. 10. 1)	17, 373 (100. 0%)	8, 550 (49. 2%)	8, 823 (50. 8%)	2, 485 (14. 4%)	10, 054 (58. 0%)	4, 783 (27. 6%)	6, 376
国勢調査人口 (H22. 10. 1)	18, 092 (100. 0%)	8, 916 (49. 3%)	9, 176 (50. 7%)	2, 725 (15. 0%)	11, 285 (62. 4%)	4, 082 (22. 6%)	6, 362

総数には年齢不詳者も含まれているため、年齢区分別人口の積み上げと一致しない場合がある。
年齢区分別人口の割合については、年齢3区分（不詳を除く）の積み上げを100として算出している。

(○地方版総合戦略に係る人口展望)

将来推計人口 (H72(2060))	14, 627 (100. 0%)	7, 364 (50. 3%)	7, 263 (49. 7%)	2, 495 (17. 1%)	7, 888 (53. 9%)	4, 244 (29. 0%)
対H27国調比	84. 2%	86. 1%	82. 3%	100. 4%	78. 5%	88. 7%

各地方公共団体による独自推計

○選挙人名簿登録者数 (H30. 3. 1) (人)

計	男	女
14, 638 (100. 0%)	7, 171 (49. 0%)	7, 467 (51. 0%)

○所得 (平成26年度)

市町村内総生産 (百万円)	64, 394	就業者1人当たり (千円)	7, 093	対県平均
市町村民所得 (百万円)	35, 765			99. 6

【組織】

〇二役 (H30. 3. 20)

町長	コジマ ソウシ 小嶋 崇嗣	在任期間	1 期目
		任期	平成34年3月18日
副町長	カネシマ カネサ 揖斐 兼久		—

〇職員

会計区分	職員数		増減数	
	H29. 4. 1	(人口千人当たり)		H28. 4. 1
普通会計	132	(7.42)	133	△ 1
公営企業等会計	16	(0.90)	16	0
計	148	(8.32)	149	△ 1

【産業構造】

産業区分	総生産額(百万円) (H27. 3. 31)	就業人口 (H27. 10. 1)
第1次	8,317 (11.9%)	1,739 (19.1%)
第2次	14,448 (20.6%)	1,816 (20.0%)
第3次	46,719 (66.7%)	5,530 (60.8%)
税・関税等	527 (0.8%)	
分類不能		10 (0.1%)
計	70,011 (100.0%)	9,095 (100.0%)

【医療】

区分	施設数・人数	人口10万人当たり
病院数 ※1	10	57.6
歯科診療所数 ※1	4	23.0
医薬品販売業、薬局数 ※3	8	44.2
病院病床数(床) ※1	10	57.6
医師数 ※2	9	50.9
歯科医師数 ※2	6	33.9
薬剤師数 ※2	10	56.6
看護師、准看護師数 ※2	89	503.3
保健師数 ※2	7	39.6

※1…H27. 10. 1 ※2…H26. 12. 31 ※3…H28. 3. 31

【社会保障】 (平成27年度 1か月平均)

区分	
生活保護被保護世帯数(100世帯当たり)	140 (1.82)
生活保護被保護実人員(人口千人当たり)	198 (10.94)

【高齢者福祉施設】 (H29. 4. 1)

区分	施設数	定員
養護老人ホーム	0	0
特別養護老人ホーム	2	84
老人デイサービスセンター	9	—

【保育・教育】

区分	施設数	児童生徒数
保育所 ※1	10	576
幼稚園 ※2	1	96
小学校 ※2	3	944
中学校 ※2	3	537
高等学校 ※2	0	0

※1…H28. 4. 1 ※2…H28. 5. 1

〇議会 (H30. 3. 20)

議長	サクライ モリオ 櫻井 盛生	議員	条例定数 14 人
		任期	平成31年 4月30日
副議長	スシ コウイチ 圖師 孝一	党派別 人員	公明党 1、共産党 1、無所属 12

〇給与関係指標 (一般行政職)

ラスパイレース指数			平均給料月額(円)	平均年齢(歳)
H29. 4. 1	H28. 4. 1	H27. 4. 1	(H29. 4. 1)	(H29. 4. 1)
97.7	97.0	96.9	304,800	40.6

【農業・工業・商業】

項目	区分	
農業	総農家数(戸)	879
	農業従事者数	1,726
	(H27. 2. 1) 経営耕地総面積(ha)	1,841
製造業	事業所数	29
	(H26. 12. 31) 従業者数	1,073
	製造品出荷額等(百万円)	29,036
卸・小売業	事業所数	152
	(H26. 7. 1) 従業者数	750
	年間商品販売額(百万円)	23,192

【公共施設整備状況】

項目	区分		
道路 ※1	市町村道	実延長(km)	242.4
		改良率(%)	67.8
		舗装率(%)	93.4
農林道 ※2	農道	延長(m)	18,458
	林道	延長(m)	0
都市公園等 ※2	市町村立	箇所数	17
		面積(m ²)	188,624
	市町村立以外	箇所数	0
		面積(m ²)	0
公営住宅等 ※2		戸数(戸)	582
廃棄物 処理施設 ※2	し尿	処理人口	3,052
		年間総収集量(k1)	2,524
	ごみ	処理人口	17,740
		年間総収集量(t)	5,126
水道 ※3		給水人口	17,842
		普及率(%)	98.4
下水道 ※4		汚水処理人口	11,739
		普及率(%)	65.4

※1…H27. 4. 1 ※2…H29. 3. 31 ※3…H27. 3. 31 ※4…H28. 3. 31

【公共施設数】 (H29. 3. 31)

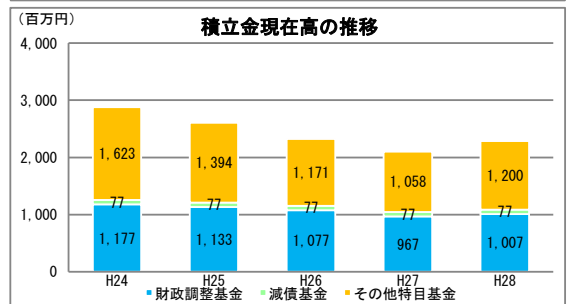
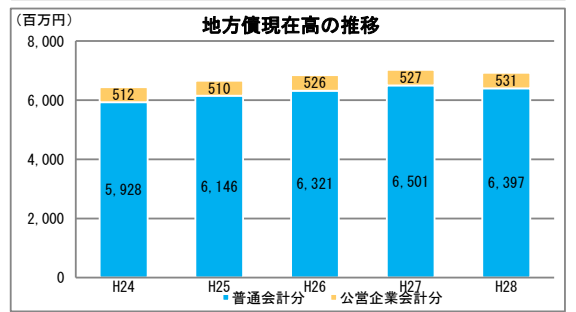
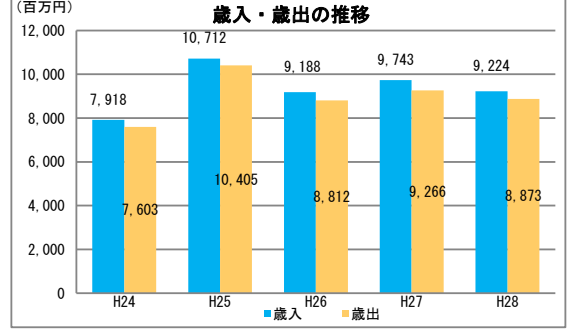
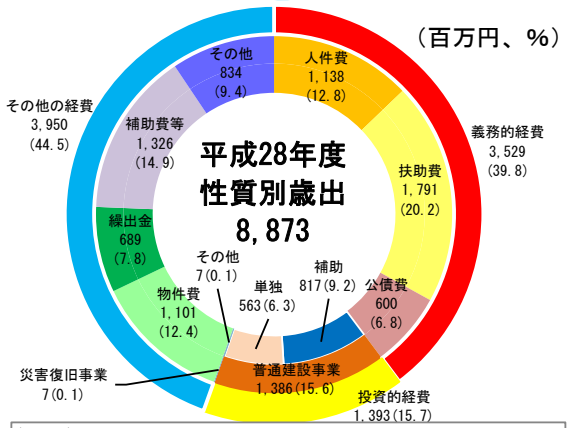
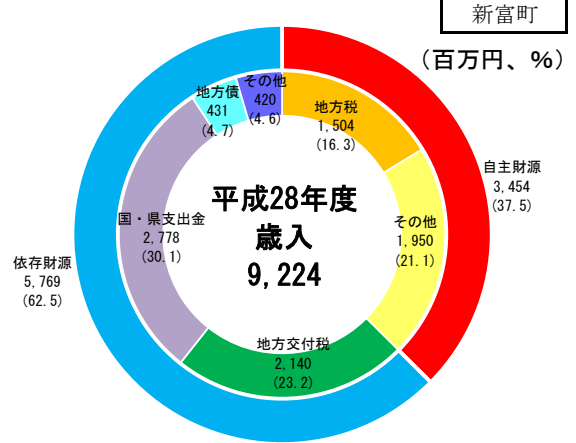
区分	施設数	区分	施設数
児童館	0	体育館	3
公会堂・市民会館	1	陸上競技場	0
公民館	3	野球場	3
図書館	1	プール	1
博物館	0	保健センター	1

【財政】

○決算収支の状況

(千円)

区分	平成28年度決算		平成27年度決算	
	決算額	構成比	決算額	構成比
歳入総額	9,223,579	100.0	9,742,573	100.0
自主財源	3,454,258	37.5	3,082,107	31.6
地方税	1,504,080	16.3	1,454,241	14.9
その他	1,950,178	21.1	1,627,866	16.7
依存財源	5,769,321	62.5	6,660,466	68.4
地方交付税	2,140,222	23.2	2,257,173	23.2
国・県支出金	2,778,409	30.1	3,269,938	33.6
地方債	430,789	4.7	669,421	6.9
その他	419,901	4.6	463,934	4.8
歳出総額	8,872,723	100.0	9,265,672	100.0
義務的経費	3,529,487	39.8	3,501,757	37.8
人件費	1,138,131	12.8	1,203,677	13.0
扶助費	1,790,867	20.2	1,736,265	18.7
公債費	600,489	6.8	561,815	6.1
投資的経費	1,393,150	15.7	2,381,224	25.7
普通建設事業	1,386,281	15.6	2,380,919	25.7
補助	816,519	9.2	1,559,879	16.8
単独	563,262	6.3	817,090	8.8
その他	6,500	0.1	3,950	0.0
災害復旧事業	6,869	0.1	305	0.0
その他の経費	3,950,086	44.5	3,382,691	36.5
物件費	1,100,757	12.4	1,107,605	12.0
繰出金	689,176	7.8	669,952	7.2
補助費等	1,325,892	14.9	1,086,351	11.7
その他	834,261	9.4	518,783	5.6
実質収支	315,543		438,281	
単年度収支	△ 122,738		156,516	
実質単年度収支	△ 82,548		46,543	



○主要指標等

	平成28年度決算	平成27年度決算
標準財政規模(千円)	4,010,148	4,057,288
財政力指数	0.423	0.407
経常収支比率(%)	89.9	86.9
自主財源比率(%)	37.5	31.6
健全化判断比率		
実質赤字比率	—	—
連結実質赤字比率	—	—
実質公債費比率	8.5	7.9
将来負担比率	42.4	52.9
地方債現在高(千円)	6,928,433 (172.8%)	7,027,845 (173.2%)
普通会計分	6,396,987 (159.5%)	6,500,984 (160.2%)
公営企業会計分	531,446 (13.3%)	526,861 (13.0%)
積立金現在高(千円)	2,283,790 (57.0%)	2,101,587 (51.8%)
財政調整基金	1,006,882 (25.1%)	966,692 (23.8%)
減債基金	76,963 (1.9%)	76,944 (1.9%)
その他特定目的基金	1,199,945 (29.9%)	1,057,951 (26.1%)

地方債現在高、積立金現在高の()は標準財政規模比

○公営企業の状況（平成28年度決算）

(千円)

会計名	法適	法非適	総収益	総費用	純損益又は実質収支	他会計繰入金	資金不足比率
新富町水道事業	○		298,347	287,658	10,689	5,086	-

法適用企業は純損益、法非適企業は実質収支

○ふるさと納税寄付金

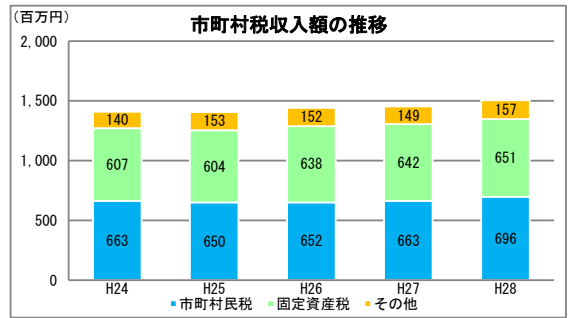
	平成28年度	平成27年度
受入件数（件）	28,864	1,108
受入金額（千円）	422,760	22,737

【税】

○税収の状況

(千円)

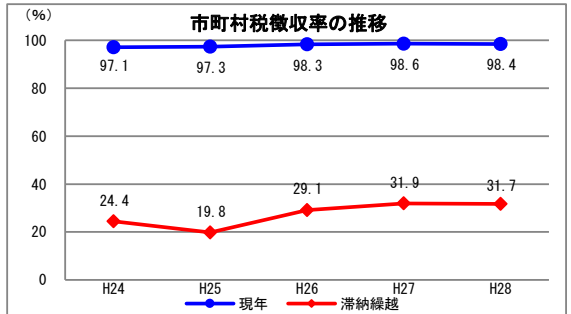
区分	平成28年度		平成27年度		
	決算額	構成比	決算額	構成比	
市町村民税	個人	616,117	41.0	588,248	40.5
	法人	80,094	5.3	75,115	5.2
	小計	696,211	46.3	663,363	45.6
固定資産税	651,308	43.3	641,755	44.1	
その他	156,561	10.4	149,123	10.3	
合計	1,504,080	100.0	1,454,241	100.0	



○徴収率

(%)

区分	平成28年度	平成27年度	
市町村税	現年	98.4	98.6
	滞納繰越	31.7	31.9
	計	95.4	94.0
国民健康保険税	現年	94.4	94.8
	滞納繰越	33.5	34.8
	計	86.6	84.0



【主な長期計画】

計画	名称	策定年月	計画期間	見直し年月	備考
総合計画・長期計画	第5次新富町長期総合計画	H23.6	H23～H33	H30.6	
中期財政計画	新富町中期財政計画	H28.3	H28～H32		
地方版総合戦略	新富町まち・ひと・しごと創生人口ビジョン総合戦略	H28.3	H27～H31		

【今後の主な事業等】

事業名	事業内容	事業予定年度
新田原飛行場周辺まちづくり事業（防衛省補助事業）	多彩な地域資源を効果的に連携させる拠点施設の整備を通じて、市街地等の賑わいや活力を創出し、新田原飛行場と本町の調和を推進する。	H29～
総合文化公園周辺まちづくり事業	10号線から役場、体育館、総合交流センター、文化会館、公園までの導線をシンボルロードとし、道路改良、駐車場増設、公園整備を行う。	H27～
空家等対策計画策定事業	空家等の実態調査を行い、今後の空家等対策やその利活用について示す「新富町空家等対策計画」を策定する。	H28～H30