


村の木：高野まき

村の花：やまざくら

村の花木：-

村の鳥：めじろ

	にしめらそん		
	西米良村		
市町村コード	454036	類似団体類型	I-0 (町村)
所在地	〒 881 - 1411 児湯郡西米良村大字村所15番地  TEL 0983 - 36 - 1111 FAX 0983 - 36 - 1207		
HP	<a href="http://www.vill.nishimera.lg.jp/">http://www.vill.nishimera.lg.jp/</a>		
E-MAIL	karikoboza@vill.nishimera.lg.jp		
沿革			
明22. 5. 1 村制施行			

市町村のPR

カリコボーズの休暇村・米良の庄

桜の咲き誇る春、新緑とともに一ツ瀬川が輝き始める夏。おいしい食べ物や紅葉の楽しめる秋、厳しい寒さの中で楽しむ神楽の冬。村には、四季折々の自然の美しさや、ここに暮らす人々の、魅力的な営みがあります。ワーキングホリデー制度をはじめ、ゆずやほおずきなどの特産品と、これらを活かした村づくりに取り組んでいます。また、村民一人ひとりが、「ここに住んで良かった」と思えるような幸福度の高い村づくりに努めています。

○名所・旧跡

平成の桃源郷おがわ作小屋村・菊池記念館・歴史民俗資料館・カリコボーズの宿・西米良温泉「ゆたーと」・竹原公園・布水の滝・蛇淵・虹の滝・市房山・石堂山・天包山・日本一の木造車道橋「かりこぼらず大橋」・坊主岩・西南の役古戦場跡・棚田(春の平・向江)・村内各神社・菊池家墓地・小川民俗資料館・西米良夏の風物詩「川床」

○名物・特産品

ゆず・しいたけ・ジビエ料理・鮎・ゆず加工品(ゆずみそ、ゆず羊かん、ゆず胡椒・ゆずドレッシングなど)・ほおずき・ほおずきアート・カラーピーマン・西米良サーモン・米良糸巻大根・イセイモ

○祭・行事

カリコボーズの春めぐり(3~5月)・カリコボーズの夏あそび(6~8月)・カリコボーズの秋づくし(9~11月)・カリコボーズの冬まつり(12・1月)・カリコボーズのひなまつり(2月)・やまびこ花火大会(8月第1土曜日)・スカイトレイル(10月)・カリコボーズの山菜まつり(5月3日)・夏の風物詩「川床」(7月中旬~9月中旬)・夜神楽(11月末~12月週末)

【概要】

○面積

総面積(k㎡)	林野面積(ha)				耕地面積(ha)		宅地面積(ha)		可住地面積(ha)		
	(H29. 10. 1)	(H27. 2. 1)	構成比	国有林面積		(H29. 7. 15)	構成比	(H29. 1. 1)	構成比	(H27. 3. 31)	構成比
				(H27. 2. 1)	構成比						
271. 51	25, 983	95. 7	416	1. 6	110	0. 4	27. 8	0. 1	1, 163	4. 3	

構成比は、国有林面積は林野面積、それ以外は総面積に対するものであり、総面積は各項目の年次に合わせたもの。

○人口及び世帯数

(人、世帯)

	総数	男女別		年齢区分別			世帯数
		男	女	年少人口 (0~14歳)	生産年齢人口 (15~64歳)	高齢人口 (65歳以上)	
住基人口 (H29. 1. 1)	1, 209 (100. 0%)	597 (49. 4%)	612 (50. 6%)	151 (12. 5%)	544 (45. 1%)	511 (42. 4%)	597
国勢調査人口 (H27. 10. 1)	1, 089 (100. 0%)	534 (49. 0%)	555 (51. 0%)	152 (14. 0%)	471 (43. 2%)	466 (42. 8%)	509
国勢調査人口 (H22. 10. 1)	1, 241 (100. 0%)	599 (48. 3%)	642 (51. 7%)	137 (11. 0%)	589 (47. 5%)	515 (41. 5%)	598

総数には年齢不詳者も含まれているため、年齢区分別人口の積み上げと一致しない場合がある。  
年齢区分別人口の割合については、年齢3区分(不詳を除く)の積み上げを100として算出している。

(○地方版総合戦略に係る人口展望)

将来推計人口 (H72(2060))	907 (100. 0%)	462 (50. 9%)	445 (49. 1%)	163 (18. 0%)	545 (60. 1%)	199 (21. 9%)
対H27国調比	83. 3%	86. 5%	80. 2%	107. 2%	115. 7%	42. 7%

各地方公共団体による独自推計

○選挙人名簿登録者数 (H30. 3. 1) (人)

計	男	女
1, 004 (100. 0%)	473 (47. 1%)	531 (52. 9%)

○所得 (平成26年度)

市町村内総生産 (百万円)	7, 514	就業者1人当たり (千円)	13, 453	対県平均 188. 8
市町村民所得 (百万円)	2, 278			

【組織】

〇二役 (H30. 3. 20)

村長	クキョウ サダゾウ 黒木 定藏	在任期間	5 期目
		任期	平成30年 4月 4日
副村長	クキョウ ヨシミツ 黒木 義光		—

〇職員

会計区分	職員数			増減数
	H29. 4. 1	(人口千人当たり)	H28. 4. 1	
普通会計	55	(45. 49)	55	0
公営企業等会計	20	(16. 54)	19	1
計	75	(62. 03)	74	1

【産業構造】

産業区分	総生産額(百万円) (H27. 3. 31)	就業人口 (H27. 10. 1)
第1次	566 (8. 4%)	128 (23. 3%)
第2次	2, 805 (41. 7%)	86 (15. 6%)
第3次	3, 482 (51. 8%)	335 (60. 9%)
税・関税等	△ 130 (△1. 9%)	
分類不能		1 (0. 2%)
計	6, 723 (100. 0%)	550 (100. 0%)

【医療】

区分	施設数・人数	人口10万人当たり
病院数 ※1	3	275. 5
歯科診療所数 ※1	1	91. 8
医薬品販売業、薬局数 ※3	1	82. 8
病院病床数(床) ※1	19	1, 744. 7
医師数 ※2	2	169. 1
歯科医師数 ※2	2	169. 1
薬剤師数 ※2	2	169. 1
看護師、准看護師数 ※2	19	1, 606. 1
保健師数 ※2	2	169. 1

※1…H27. 10. 1 ※2…H26. 12. 31 ※3…H28. 3. 31

【社会保障】 (平成27年度 1か月平均)

区分	
生活保護被保護世帯数(100世帯当たり)	8 (1. 36)
生活保護被保護実人員(人口千人当たり)	11 (9. 11)

【高齢者福祉施設】 (H29. 4. 1)

区分	施設数	定員
養護老人ホーム	0	0
特別養護老人ホーム	1	30
老人デイサービスセンター	1	—

【保育・教育】

区分	施設数	児童生徒数
保育所 ※1	1	43
幼稚園 ※2	0	0
小学校 ※2	1	65
中学校 ※2	1	25
高等学校 ※2	0	0

※1…H28. 4. 1 ※2…H28. 5. 1

〇議会 (H30. 3. 20)

議長	ハマシラ セイ 濱砂 征夫	議員	条例定数 8 人
		任期	平成31年 4月30日
副議長	ハマシラ ツネミツ 濱砂 恒光	党派別 人員	無所属 8

〇給与関係指標 (一般行政職)

ラスパイレース指数			平均給料月額(円)	平均年齢(歳)
H29. 4. 1	H28. 4. 1	H27. 4. 1	(H29. 4. 1)	(H29. 4. 1)
92. 5	91. 7	92. 0	271, 500	38. 8

【農業・工業・商業】

項目	区分	
農業	総農家数(戸)	139
	農業従事者数	195
	(H27. 2. 1) 経営耕地総面積(ha)	50
製造業	事業所数	2
	(H26. 12. 31) 従業者数	26
	製造品出荷額等(百万円)	X
卸・小売業	事業所数	22
	(H26. 7. 1) 従業者数	41
	年間商品販売額(百万円)	368

【公共施設整備状況】

項目	区分		
道路 ※1	市町村道	実延長(km)	108. 8
		改良率(%)	18. 5
		舗装率(%)	83. 4
農林道 ※2	農道	延長(m)	2, 774
	林道	延長(m)	102, 927
都市公園等 ※2	市町村立	箇所数	0
		面積(m <sup>2</sup> )	0
	市町村立以外	箇所数	0
		面積(m <sup>2</sup> )	0
公営住宅等 ※2		戸数(戸)	124
廃棄物 処理施設 ※2	し尿	処理人口	310
		年間総収集量(k1)	169
	ごみ	処理人口	1, 167
		年間総収集量(t)	239
水道 ※3		給水人口	674
		普及率(%)	58. 3
下水道 ※4		汚水処理人口	979
		普及率(%)	82. 3

※1…H27. 4. 1 ※2…H29. 3. 31 ※3…H27. 3. 31 ※4…H28. 3. 31

【公共施設数】 (H29. 3. 31)

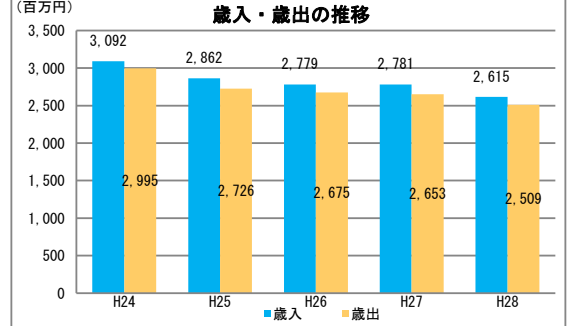
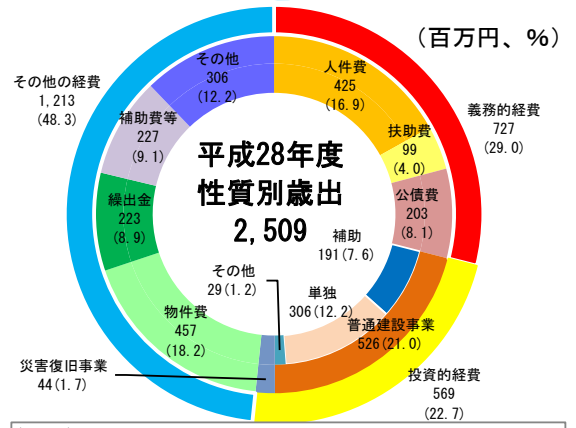
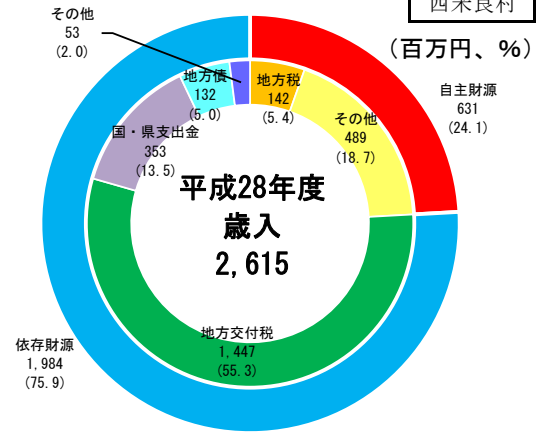
区分	施設数	区分	施設数
児童館	0	体育館	1
公会堂・市民会館	0	陸上競技場	0
公民館	0	野球場	0
図書館	0	プール	0
博物館	0	保健センター	1

【財政】

○決算収支の状況

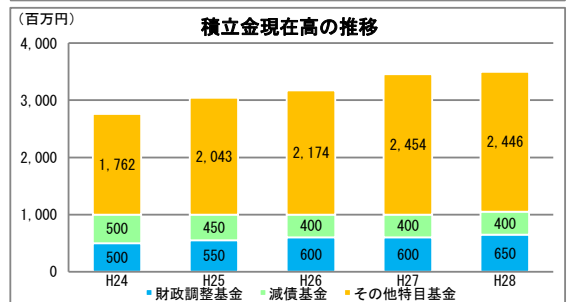
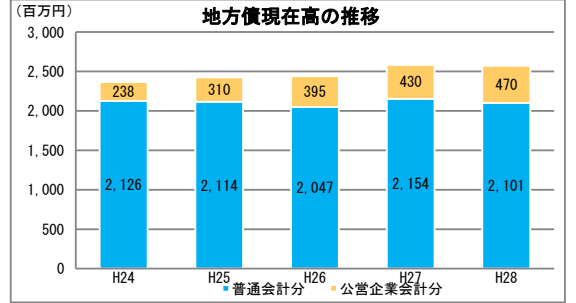
(千円)

区分	平成28年度決算		平成27年度決算	
	決算額	構成比	決算額	構成比
歳入総額	2,614,856	100.0	2,781,075	100.0
自主財源	630,564	24.1	597,539	21.5
地方税	141,731	5.4	141,214	5.1
その他	488,833	18.7	456,325	16.4
依存財源	1,984,292	75.9	2,183,536	78.5
地方交付税	1,446,792	55.3	1,502,414	54.0
国・県支出金	352,810	13.5	330,033	11.9
地方債	131,673	5.0	295,508	10.6
その他	53,017	2.0	55,581	2.0
歳出総額	2,508,895	100.0	2,652,874	100.0
義務的経費	726,790	29.0	716,764	27.0
人件費	424,592	16.9	419,986	15.8
扶助費	99,264	4.0	88,851	3.3
公債費	202,934	8.1	207,927	7.8
投資的経費	569,219	22.7	636,857	24.0
普通建設事業	525,691	21.0	581,452	21.9
補助	190,676	7.6	87,331	3.3
単独	306,035	12.2	466,232	17.6
その他	28,980	1.2	27,889	1.1
災害復旧事業	43,528	1.7	55,405	2.1
その他の経費	1,212,886	48.3	1,299,253	49.0
物件費	456,938	18.2	373,475	14.1
繰出金	222,717	8.9	257,069	9.7
補助費等	227,424	9.1	205,814	7.8
その他	305,807	12.2	462,895	17.4
実質収支	88,906		101,511	
単年度収支	△ 12,605		22,966	
実質単年度収支	37,395		22,966	



○主要指標等

	平成28年度決算	平成27年度決算
標準財政規模(千円)	1,347,101	1,412,240
財政力指数	0.119	0.113
経常収支比率(%)	80.2	76.5
自主財源比率(%)	24.1	21.5
健全化判断比率		
実質赤字比率	—	—
連結実質赤字比率	—	—
実質公債費比率	3.4	3.7
将来負担比率	—	—
地方債現在高(千円)	2,570,652 (190.8%)	2,583,631 (182.9%)
普通会計分	2,100,504 (155.9%)	2,154,004 (152.5%)
公営企業会計分	470,148 (34.9%)	429,627 (30.4%)
積立金現在高(千円)	3,496,367 (259.5%)	3,454,458 (244.6%)
財政調整基金	650,000 (48.3%)	600,000 (42.5%)
減債基金	400,000 (29.7%)	400,000 (28.3%)
その他特定目的基金	2,446,367 (181.6%)	2,454,458 (173.8%)



地方債現在高、積立金現在高の( )は標準財政規模比

○公営企業の状況（平成28年度決算）

(千円)

会計名	法適	法非適	総収益	総費用	純損益又は実質収支	他会計繰入金	資金不足比率
簡易水道事業		○	19,255	17,701	3,915	29,151	-
下水道事業		○	19,261	10,670	1,387	10,563	-

法適用企業は純損益、法非適企業は実質収支

○ふるさと納税寄付金

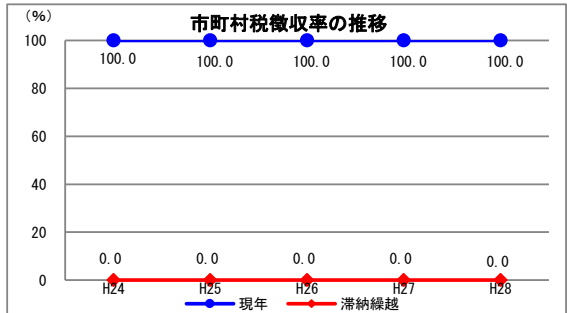
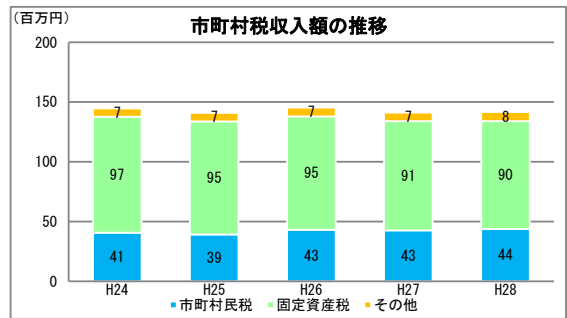
	平成28年度	平成27年度
受入件数（件）	12	11
受入金額（千円）	530	475

【税】

○税収の状況

(千円)

区分	平成28年度		平成27年度		
	決算額	構成比	決算額	構成比	
市町村民税	個人	39,135	27.6	37,792	26.8
	法人	4,726	3.3	4,739	3.4
	小計	43,861	30.9	42,531	30.1
固定資産税	90,052	63.5	91,370	64.7	
その他	7,818	5.5	7,313	5.2	
合計	141,731	100.0	141,214	100.0	



○徴収率

(%)

区分	平成28年度	平成27年度	
市町村税	現年	100.0	100.0
	滞納繰越	-	-
	計	100.0	100.0
国民健康保険税	現年	100.0	100.0
	滞納繰越	-	-
	計	100.0	100.0

【主な長期計画】

計画	名称	策定年月	計画期間	見直し年月	備考
総合計画・長期計画	第5次長期総合計画	H23.3	H33.3	未定	
中期財政計画	-				
地方版総合戦略	西米良村人口ビジョン及びまち・ひと・しごと創生総合戦略	H28.3	H33.3	H30	総合戦略については、毎年度検証を行い、必要に応じて見直ししながら実施していく。

【今後の主な事業等】

事業名	事業内容	事業予定年度
庁舎建設事業	昭和42年に建設した庁舎の老朽化が進んでいるため、新庁舎を建設する。	H30
長寿命化修繕事業	村道橋梁等の修繕事業(社会資本整備総合交付金事業)	H30～
認定こども園建設	認定こども園制度導入のための既存保育所の更新	H30～H31
防災無線デジタル化事業	アナログの防災無線をデジタル化する。	H30～H31