


町の木：かし

町の花：コスモス

町の花木：-

町の鳥：あおばと

	きじょうちょう		
	木城町		
市町村コード	454044	類似団体類型	II-0 (町村)
所在地	〒 884 - 0101 児湯郡木城町大字高城1227-1  TEL 0983 - 32 - 4725 FAX 0983 - 32 - 3440		
HP	http://www.town.kijo.lg.jp/		
E-MAIL	soumu@town.kijo.lg.jp		
沿革			
昭48. 4. 1 木城村が町となる			

市町村のPR

みんなで創る 明日に向けて翔くまち 木城

第五次木城町総合計画において、めざすべきまちの姿として、“みんなで創る 明日に向けて翔くまち 木城”を掲げ、町民が快適で安心して暮らせるまちづくりを実現するため、子育て環境の充実や学力向上、高齢者福祉の増進等を図るための各種施策を積極的に展開しています。

○名所・旧跡

木城えほんの郷・木城温泉館「湯らら」・川原自然公園（ボルダリング、コテージ、キャンプ場等）・日向新しき村・岩瀬大池・祇園滝・白木八重牧場・石井十次記念友愛社・比木神社・城山公園・中八重緑地公園・ピノックパーク（ダム見学バス）・宿泊施設いしかわうち・郷の駅石河内鹿遊茶屋

○名物・特産品

山菜料理・山菜ビーコー・茶・漬物・焼酎・木城牛・木城ロイヤルポーク・そば料理・ほおずき・柚子・柚子加工品・いちごロールケーキ・KK麺（養生麺）

○祭・行事

城山公園花まつり（4月）・木城えほんの郷2018（4月）・比木神社夏祭（7月）・木城盆踊り大会（8月）・木城ふるさとまつり（10月）・マウンテンバイク4時間耐久in木城（11月）・中之又神社神事（12月）

【概要】

○面積

総面積 (km <sup>2</sup> ) (H29. 10. 1)	林野面積 (ha)				耕地面積 (ha)		宅地面積 (ha)		可住地面積 (ha)	
	(H27. 2. 1)	構成比	国有林面積 (H27. 2. 1)		(H29. 7. 15)	構成比	(H29. 1. 1)	構成比	(H27. 3. 31)	構成比
			面積	構成比						
145.96	11,911	81.6	8,050	67.6	698	4.8	236.3	1.6	2,542	17.4

構成比は、国有林面積は林野面積、それ以外は総面積に対するものであり、総面積は各項目の年次に合わせたもの。

○人口及び世帯数

(人、世帯)

	総数	男女別		年齢区分別			世帯数
		男	女	年少人口 (0~14歳)	生産年齢人口 (15~64歳)	高齢人口 (65歳以上)	
住基人口 (H29. 1. 1)	5,350 (100.0%)	2,518 (47.1%)	2,832 (52.9%)	775 (14.5%)	2,727 (51.0%)	1,840 (34.4%)	2,278
国勢調査人口 (H27. 10. 1)	5,231 (100.0%)	2,439 (46.6%)	2,792 (53.4%)	773 (14.8%)	2,710 (51.8%)	1,748 (33.4%)	1,958
国勢調査人口 (H22. 10. 1)	5,177 (100.0%)	2,422 (46.8%)	2,755 (53.2%)	687 (13.3%)	2,919 (56.4%)	1,571 (30.3%)	1,897

総数には年齢不詳者も含まれているため、年齢区分別人口の積み上げと一致しない場合がある。  
年齢区分別人口の割合については、年齢3区分（不詳を除く）の積み上げを100として算出している。

(○地方版総合戦略に係る人口展望)

将来推計人口 (H72(2060))	3,506 (100.0%)	1,600 (45.6%)	1,906 (54.4%)	568 (16.2%)	1,856 (52.9%)	1,082 (30.9%)
対H27国調比	67.0%	65.6%	68.3%	73.5%	68.5%	61.9%

各地方公共団体による独自推計

○選挙人名簿登録者数 (H30. 3. 1) (人)

計	男	女
4,401 (100.0%)	2,048 (46.5%)	2,353 (53.5%)

○所得 (平成26年度)

市町村内総生産 (百万円)	18,216	就業者1人当たり (千円)	7,212	対県平均
市町村民所得 (百万円)	9,618			101.2

## 【組織】

## ○二役 (H30. 3. 20)

町長	ハト ヒデトシ 半渡 英俊	在任期間	1 期目
		任期	平成31年 4月27日
副町長	コタ マナブ 横田 学		—

## ○職員

会計区分	職員数			増減数
	H29. 4. 1	(人口千人当たり)	H28. 4. 1	
普通会計	80	(14.95)	79	1
公営企業等会計	11	(2.06)	11	0
計	91	(17.01)	90	1

## 【産業構造】

産業区分	総生産額(百万円) (H27. 3. 31)	就業人口 (H27. 10. 1)
第1次	1,834 (12.6%)	538 (21.0%)
第2次	2,837 (19.6%)	583 (22.8%)
第3次	9,430 (65.0%)	1,436 (56.2%)
税・関税等	400 (2.8%)	
分類不能		0 (0.0%)
計	14,501 (100.0%)	2,557 (100.0%)

## 【医療】

区分	施設数・人数	人口10万人当たり
病院数 ※1	6	114.7
歯科診療所数 ※1	2	38.2
医薬品販売業、薬局数 ※3	3	55.4
病院病床数(床) ※1	0	—
医師数 ※2	1	19.3
歯科医師数 ※2	2	38.7
薬剤師数 ※2	1	19.3
看護師、准看護師数 ※2	25	483.6
保健師数 ※2	4	77.4

※1…H27. 10. 1 ※2…H26. 12. 31 ※3…H28. 3. 31

## 【社会保障】 (平成27年度 1か月平均)

区分	
生活保護被保護世帯数(100世帯当たり)	38 (1.67)
生活保護被保護実人員(人口千人当たり)	47 (8.67)

## 【高齢者福祉施設】 (H29. 4. 1)

区分	施設数	定員
養護老人ホーム	0	0
特別養護老人ホーム	2	77
老人デイサービスセンター	3	—

## 【保育・教育】

区分	施設数	児童生徒数
保育所 ※1	2	268
幼稚園 ※2	0	0
小学校 ※2	1	282
中学校 ※2	1	129
高等学校 ※2	0	0

※1…H28. 4. 1 ※2…H28. 5. 1

## ○議会 (H30. 3. 20)

議長	クロキ タイヴウ 黒木 泰三	議員	条例定数 10 人
		任期	平成31年 4月30日
副議長	カンダ ナト 神田 直人	党派別 人員	無所属10

## ○給与関係指標 (一般行政職)

ラスパイレース指数			平均給料月額(円)	平均年齢(歳)
H29. 4. 1	H28. 4. 1	H27. 4. 1	(H29. 4. 1)	(H29. 4. 1)
96.3	96.4	96.5	313,000	41.6

## 【農業・工業・商業】

項目	区分	
農業	総農家数(戸)	400
	農業従事者数	630
	(H27. 2. 1) 経営耕地総面積(ha)	669
製造業	事業所数	12
	(H26. 12. 31) 従業者数	1,133
	製造品出荷額等(百万円)	39,949
卸・小売業	事業所数	44
	(H26. 7. 1) 従業者数	214
	年間商品販売額(百万円)	3,367

## 【公共施設整備状況】

項目	区分		
道路 ※1	市町村道	実延長(km)	175.2
		改良率(%)	69.7
		舗装率(%)	89.0
農林道 ※2	農道	延長(m)	74,840
	林道	延長(m)	14,154
都市公園等 ※2	市町村立	箇所数	0
		面積(m <sup>2</sup> )	0
	市町村立以外	箇所数	0
		面積(m <sup>2</sup> )	0
公営住宅等 ※2		戸数(戸)	268
廃棄物 処理施設 ※2	し尿	処理人口	447
		年間総収集量(k1)	520
	ごみ	処理人口	5,335
		年間総収集量(t)	1,234
水道 ※3		給水人口	5,141
		普及率(%)	99.2
下水道 ※4		汚水処理人口	4,624
		普及率(%)	85.8

※1…H27. 4. 1 ※2…H29. 3. 31 ※3…H27. 3. 31 ※4…H28. 3. 31

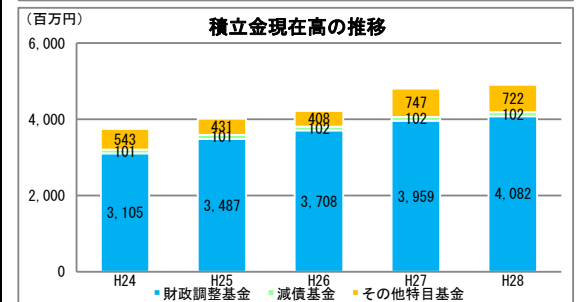
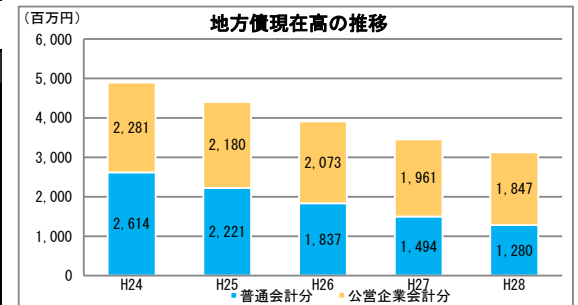
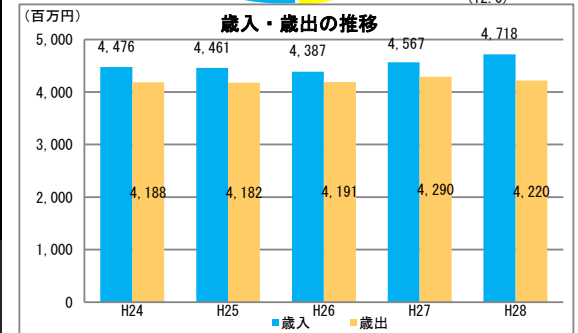
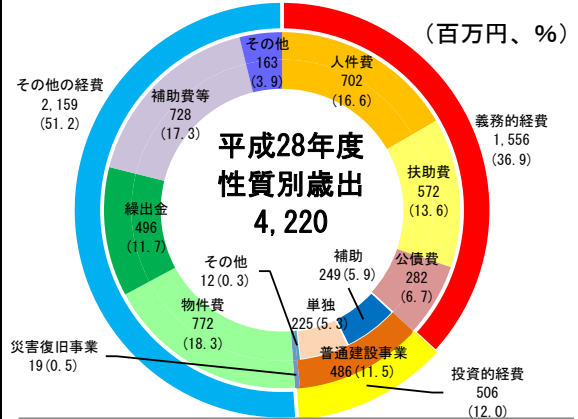
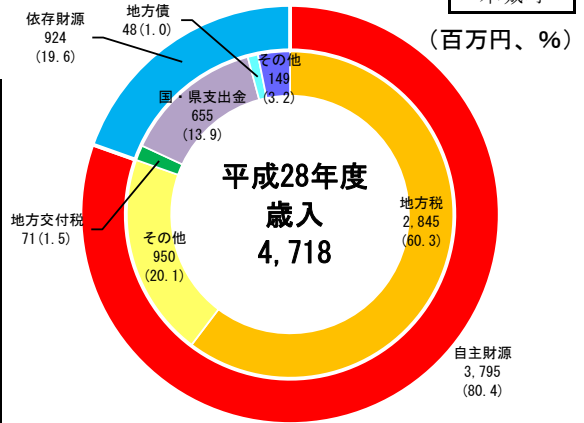
## 【公共施設数】 (H29. 3. 31)

区分	施設数	区分	施設数
児童館	2	体育館	2
公会堂・市民会館	0	陸上競技場	2
公民館	0	野球場	0
図書館	0	プール	5
博物館	0	保健センター	1

【財政】

○決算収支の状況

区分	平成28年度決算		平成27年度決算	
	決算額	構成比	決算額	構成比
歳入総額	4,718,198	100.0	4,566,717	100.0
自主財源	3,794,669	80.4	3,734,301	81.8
地方税	2,844,892	60.3	2,981,138	65.3
その他	949,777	20.1	753,163	16.5
依存財源	923,529	19.6	832,416	18.2
地方交付税	70,876	1.5	74,678	1.6
国・県支出金	655,456	13.9	597,687	13.1
地方債	48,000	1.0	0	0.0
その他	149,197	3.2	160,051	3.5
歳出総額	4,220,216	100.0	4,290,400	100.0
義務的経費	1,555,719	36.9	1,613,573	37.6
人件費	701,764	16.6	699,450	16.3
扶助費	572,113	13.6	546,909	12.7
公債費	281,842	6.7	367,214	8.6
投資的経費	505,697	12.0	259,191	6.0
普通建設事業	486,479	11.5	242,974	5.7
補助	249,173	5.9	110,720	2.6
単独	224,940	5.3	130,948	3.1
その他	12,366	0.3	1,306	0.0
災害復旧事業	19,218	0.5	16,217	0.4
その他の経費	2,158,800	51.2	2,417,636	56.3
物件費	772,291	18.3	671,769	15.7
繰出金	495,726	11.7	481,317	11.2
補助費等	728,254	17.3	693,705	16.2
その他	162,529	3.9	570,845	13.3
実質収支	305,392		245,216	
単年度収支	60,176		62,137	
実質単年度収支	60,176		222,137	



○主要指標等

	平成28年度決算	平成27年度決算
標準財政規模(千円)	2,754,613	2,869,785
財政力指数	0.992	0.995
経常収支比率(%)	72.4	70.1
自主財源比率(%)	80.4	81.8
健全化判断比率		
実質赤字比率	—	—
連結実質赤字比率	—	—
実質公債費比率	6.4	7.3
将来負担比率	—	—
地方債現在高(千円)	3,126,312 (113.5%)	3,454,786 (120.4%)
普通会計分	1,279,730 (46.5%)	1,494,116 (52.1%)
公営企業会計分	1,846,582 (67.0%)	1,960,670 (68.3%)
積立金現在高(千円)	4,906,049 (178.1%)	4,807,687 (167.5%)
財政調整基金	4,082,231 (148.2%)	3,959,231 (138.0%)
減債基金	101,928 (3.7%)	101,748 (3.5%)
その他特定目的基金	721,890 (26.2%)	746,708 (26.0%)

地方債現在高、積立金現在高の( )は標準財政規模比

## ○公営企業の状況（平成28年度決算）

(千円)

会計名	法適	法非適	総収益	総費用	純損益又は実質収支	他会計繰入金	資金不足比率
簡易水道事業特別会計		○	91,134	41,448	20,944	24,000	-
下水道事業特別会計		○	102,092	88,454	17,978	153,520	-

法適用企業は純損益、法非適企業は実質収支

## ○ふるさと納税寄付金

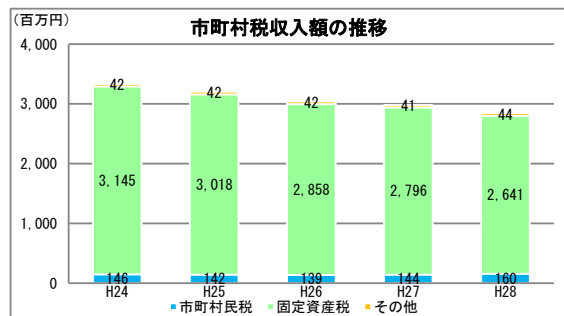
	平成28年度	平成27年度
受入件数（件）	12,364	4,732
受入金額（千円）	382,512	363,992

## 【税】

## ○税収の状況

(千円)

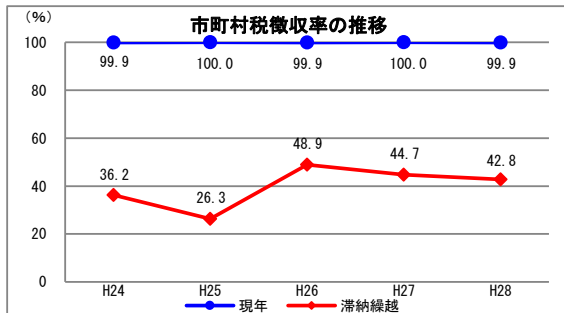
区分	平成28年度		平成27年度		
	決算額	構成比	決算額	構成比	
市町村民税	個人	131,514	4.6	121,963	4.1
	法人	28,065	1.0	21,641	0.7
	小計	159,579	5.6	143,604	4.8
固定資産税	2,641,272	92.8	2,796,410	93.8	
その他	44,041	1.5	41,124	1.4	
合計	2,844,892	100.0	2,981,138	100.0	



## ○徴収率

(%)

区分		平成28年度	平成27年度
市町村税	現年	99.9	100.0
	滞納繰越	42.8	44.7
	計	99.8	99.8
国民健康保険税	現年	98.1	99.1
	滞納繰越	42.3	45.2
	計	95.7	95.3



## 【主な長期計画】

計画	名称	策定年月	計画期間	見直し年月	備考
総合計画・長期計画	第五次木城町総合計画	H26.3	H26～H35	—	3年毎にローリング
中期財政計画	木城町中期財政計画	H30.3	H30～H33	毎年	
地方版総合戦略	木城町まち・ひと・しごと創生総合戦略	H28.3	H27～H31	—	

## 【今後の主な事業等】

事業名	事業内容	事業予定年度
福祉・保健センターLED化工事	照明器具のLED化工事を行う。	H30
木城小学校講堂天井照明器具取り換え工事	照明器具のLED化工事を行う。	H30
放課後児童クラブ	保護者が労働等により昼間家庭にいない小学校児童の育成指導と安全確保に資するため放課後児童クラブを開設する。	H30
新しき村100周年記念事業	日向新しき村が開村100周年を迎えるにあたり記念事業を行う。	H30