

町の木：モッコク

町の花：ウメ

町の花木：-

町の鳥：メジロ

	みさとちょう		
	美郷町		
市町村コード	454311	類似団体類型	II-O (町村)
所在地	〒 883 - 1101 東臼杵郡美郷町西郷田1 TEL 0982 - 66 - 3601 FAX 0982 - 66 - 3137		
HP	http://www.town.miyazaki-misato.lg.jp		
E-MAIL	info@town.miyazaki-misato.lg.jp		
沿革			
平18. 1. 1 南郷村、西郷村、北郷村が合併し美郷町となる			

市町村のPR

感動の“ふるさと”—美郷町。

平成18年1月1日に南郷村、西郷村及び北郷村が新設合併して美郷町が誕生しました。美郷町は、四方を豊かな山々に囲まれ、また耳川、五十鈴川、小丸川の3本の河川が流れており、自然豊かなまちです。また、師走祭り、御田祭、宇納間地蔵尊大祭などの伝統ある祭、文化も数多く残った魅力あるまちです。

○名所・旧跡

西の正倉院・百済の館・神門神社・恋人の丘・南郷温泉「山霧」・鬼神野溶岩溪谷・おせりの滝・石峠レイクランド・中小屋天文台・椎野あじさいロード・舟方轟・宇納間地蔵尊

○名物・特産品

椎茸・茶・栗・南高梅・完熟きんかん・宇納間備長炭・ミニトマト・きゅうり・スイートピー・米・梨・原木マイタケ

○祭・行事

やまめ釣り大会・南郷温泉春祭り・ウエイボート大会・新茶祭り・御田祭・百済の里いざごり祭り・宇納間地蔵夏祭り・美々川音楽祭・葉桜歌碑まつり・美郷ふるさと産業文化祭・ひえちぎり唄大会・師走祭り・完熟きんかん祭り・大椎山開き・うなま地蔵駅伝大会・長野薬師尊相撲大会・宇納間地蔵尊大祭・ロードレースin百済の里・水清谷梅祭り・椎野あじさい祭り

【概要】

○面積

総面積 (km ²) (H29. 10. 1)	林野面積 (ha)				耕地面積 (ha)		宅地面積 (ha)		可住地面積 (ha)	
	(H27. 2. 1)	構成比	国有林面積 (H27. 2. 1)		(H29. 7. 15)	構成比	(H29. 1. 1)	構成比	(H27. 3. 31)	構成比
			面積	構成比						
448.84	41,374	92.2	1,042	2.5	1,140	2.5	198.7	0.4	3,477	7.7

構成比は、国有林面積は林野面積、それ以外は総面積に対するものであり、総面積は各項目の年次に合わせたもの。

○人口及び世帯数

(人、世帯)

	総数	男女別		年齢区分別			世帯数
		男	女	年少人口 (0~14歳)	生産年齢人口 (15~64歳)	高齢人口 (65歳以上)	
住基人口 (H29. 1. 1)	5,790 (100.0%)	2,793 (48.2%)	2,997 (51.8%)	487 (8.4%)	2,547 (44.1%)	2,744 (47.5%)	2,738
国勢調査人口 (H27. 10. 1)	5,480 (100.0%)	2,637 (48.1%)	2,843 (51.9%)	491 (9.0%)	2,361 (43.1%)	2,628 (48.0%)	2,332
国勢調査人口 (H22. 10. 1)	6,248 (100.0%)	2,979 (47.7%)	3,269 (52.3%)	634 (10.1%)	2,928 (46.9%)	2,686 (43.0%)	2,516

総数には年齢不詳者も含まれているため、年齢区分別人口の積み上げと一致しない場合がある。
年齢区分別人口の割合については、年齢3区分（不詳を除く）の積み上げを100として算出している。

(○地方版総合戦略に係る人口展望)

将来推計人口 (H52(2040))	3,642 (100.0%)	1,769 (48.6%)	1,873 (51.4%)	447 (12.3%)	1,504 (41.3%)	1,691 (46.4%)
対H27国調比	66.5%	67.1%	65.9%	91.0%	63.7%	64.3%

各地方公共団体による独自推計

○選挙人名簿登録者数 (H30. 3. 1) (人)

計	男	女
5,043 (100.0%)	2,429 (48.2%)	2,614 (51.8%)

○所得 (平成26年度)

市町村内総生産 (百万円)	16,259	就業者1人当たり (千円)	6,113	対県平均
市町村民所得 (百万円)	8,215			85.8

【組織】

○二役 (H30. 3. 20)

町長	カキ ヒデアキ 田中 秀俊	在任期間	1 期目
		任期	平成34年 2月11日
副町長	—		—

○職員

会計区分	職員数			増減数 H29-H28
	H29. 4. 1	(人口千人当たり)	H28. 4. 1	
普通会計	129	(22. 28)	133	△ 4
公営企業等会計	53	(9. 15)	55	△ 2
計	182	(31. 43)	188	△ 6

【産業構造】

産業区分	総生産額(百万円) (H27. 3. 31)	就業人口 (H27. 10. 1)
第1次	2, 511 (15. 6%)	865 (33. 1%)
第2次	3, 621 (22. 5%)	420 (16. 1%)
第3次	9, 952 (61. 9%)	1, 328 (50. 8%)
税・関税等	△ 2 (0. 0%)	
分類不能		1 (0. 0%)
計	16, 081 (100. 0%)	2, 614 (100. 0%)

【医療】

区分	施設数・人数	人口10万人当たり
病院数 ※1	3	127. 7
歯科診療所数 ※1	3	54. 7
医薬品販売業、薬局数 ※3	4	67. 1
病院病床数(床) ※1	48	930. 7
医師数 ※2	7	122. 4
歯科医師数 ※2	3	52. 4
薬剤師数 ※2	4	69. 9
看護師、准看護師数 ※2	67	1, 171. 1
保健師数 ※2	10	174. 8

※1…H27. 10. 1 ※2…H26. 12. 31 ※3…H28. 3. 31

【社会保障】 (平成27年度 1か月平均)

区分	
生活保護被保護世帯数(100世帯当たり)	56 (2. 02)
生活保護被保護実人員(人口千人当たり)	70 (11. 74)

【高齢者福祉施設】 (H29. 4. 1)

区分	施設数	定員
養護老人ホーム	1	50
特別養護老人ホーム	3	144
老人デイサービスセンター	3	—

【保育・教育】

区分	施設数	児童生徒数
保育所 ※1	3	74
幼稚園 ※2	3	66
小学校 ※2	3	200
中学校 ※2	3	110
高等学校 ※2	0	0

※1…H28. 4. 1 ※2…H28. 5. 1

○議会 (H30. 3. 20)

議長	カキ ヒデアキ 甲斐 秀徳	議員	条例定数 11 人
副議長	ナシ トシゲ 那須 富重	任期	平成34年 2月11日
		党派別人員	無所属11

○給与関係指標 (一般行政職)

ラスパイレース指数			平均給料月額(円)	平均年齢(歳)
H29. 4. 1	H28. 4. 1	H27. 4. 1	(H29. 4. 1)	(H29. 4. 1)
97. 0	97. 7	97. 3	330, 200	44. 3

【農業・工業・商業】

項目	区分	
農業 (H27. 2. 1)	総農家数(戸)	1, 114
	農業従事者数	1, 701
	経営耕地総面積(ha)	707
製造業 (H26. 12. 31)	事業所数	9
	従業者数	96
	製造品出荷額等(百万円)	1, 020
卸・小売業 (H26. 7. 1)	事業所数	72
	従業者数	257
	年間商品販売額(百万円)	3, 443

【公共施設整備状況】

項目	区分		
道路 ※1	市町村道	実延長(km)	536. 9
		改良率(%)	34. 5
		舗装率(%)	62. 3
農林道 ※2	農道	延長(m)	113, 697
	林道	延長(m)	426, 258
都市公園等 ※2	市町村立	箇所数	0
		面積(m ²)	0
	市町村立以外	箇所数	0
		面積(m ²)	0
公営住宅等 ※2		戸数(戸)	254
廃棄物 処理施設 ※2	し尿	処理人口	639
		年間総収集量(k1)	323
	ごみ	処理人口	5, 740
		年間総収集量(t)	1, 300
水道 ※3		給水人口	5, 181
		普及率(%)	86. 2
下水道 ※4		汚水処理人口	5, 330
		普及率(%)	90. 6

※1…H27. 4. 1 ※2…H29. 3. 31 ※3…H27. 3. 31 ※4…H28. 3. 31

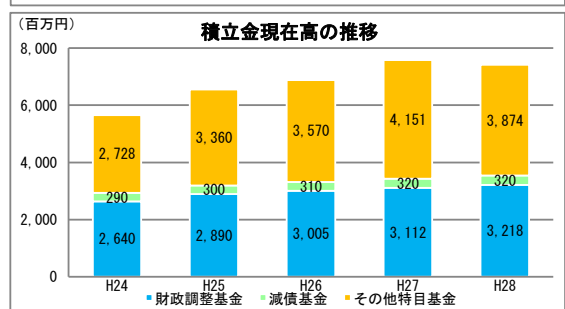
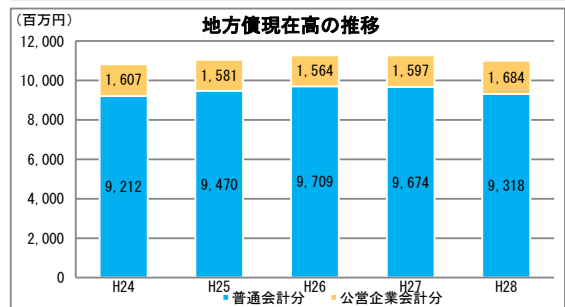
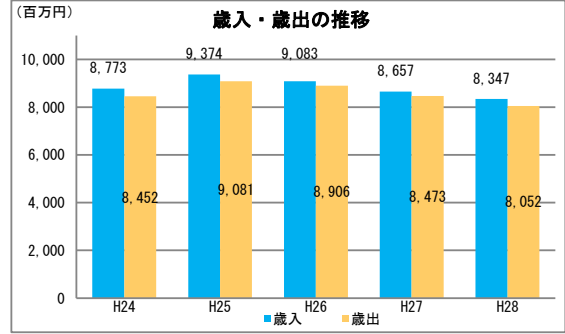
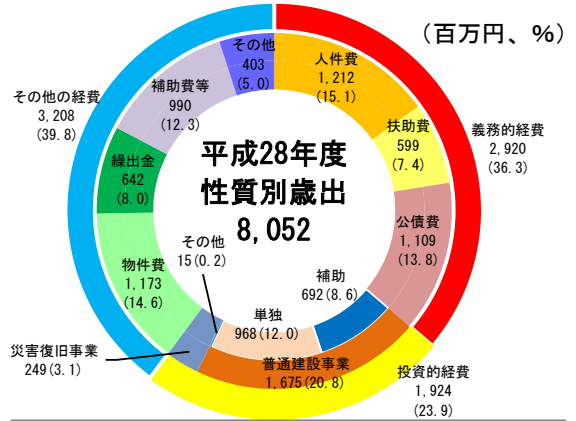
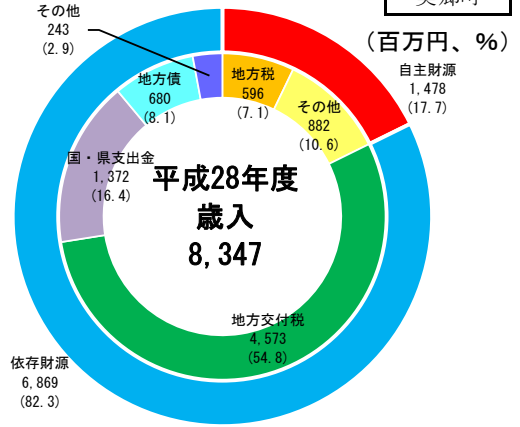
【公共施設数】 (H29. 3. 31)

区分	施設数	区分	施設数
児童館	0	体育館	8
公会堂・市民会館	0	陸上競技場	3
公民館	2	野球場	4
図書館	3	プール	0
博物館	0	保健センター	2

【財政】

○決算収支の状況

区分	平成28年度決算		平成27年度決算	
	決算額	構成比	決算額	構成比
歳入総額	8,346,819	100.0	8,657,160	100.0
自主財源	1,477,774	17.7	1,350,543	15.6
地方税	595,775	7.1	585,605	6.8
その他	881,999	10.6	764,938	8.8
依存財源	6,869,045	82.3	7,306,617	84.4
地方交付税	4,573,328	54.8	4,829,083	55.8
国・県支出金	1,372,300	16.4	1,196,201	13.8
地方債	680,003	8.1	1,017,894	11.8
その他	243,414	2.9	263,439	3.0
歳出総額	8,052,038	100.0	8,472,724	100.0
義務的経費	2,920,165	36.3	3,006,228	35.5
人件費	1,212,138	15.1	1,330,428	15.7
扶助費	599,444	7.4	540,005	6.4
公債費	1,108,583	13.8	1,135,795	13.4
投資的経費	1,923,980	23.9	1,731,494	20.4
普通建設事業	1,674,879	20.8	1,409,324	16.6
補助	692,116	8.6	628,414	7.4
単独	968,070	12.0	768,968	9.1
その他	14,693	0.2	11,942	0.1
災害復旧事業	249,101	3.1	322,170	3.8
その他の経費	3,207,893	39.8	3,735,002	44.1
物件費	1,172,552	14.6	1,044,067	12.3
繰出金	642,166	8.0	634,478	7.5
補助費等	990,443	12.3	1,038,014	12.3
その他	402,732	5.0	1,018,443	12.0
実質収支	186,215		110,685	
単年度収支	75,530		△ 25,620	
実質単年度収支	181,664		81,168	



○主要指標等

	平成28年度決算	平成27年度決算
標準財政規模(千円)	5,013,578	5,319,113
財政力指数	0.140	0.140
経常収支比率(%)	88.3	83.8
自主財源比率(%)	17.7	15.6
健全化判断比率		
実質赤字比率	—	—
連結実質赤字比率	—	—
実質公債費比率	7.3	7.5
将来負担比率	—	—
地方債現在高(千円)	11,002,496 (219.5%)	11,271,034 (211.9%)
普通会計分	9,318,092 (185.9%)	9,674,458 (181.9%)
公営企業会計分	1,684,404 (33.6%)	1,596,576 (30.0%)
積立金現在高(千円)	7,412,557 (147.8%)	7,582,433 (142.6%)
財政調整基金	3,217,981 (64.2%)	3,111,847 (58.5%)
減債基金	320,204 (6.4%)	320,000 (6.0%)
その他特定目的基金	3,874,372 (77.3%)	4,150,586 (78.0%)

地方債現在高、積立金現在高の()は標準財政規模比

○公営企業の状況（平成28年度決算）

(千円)

会計名	法適	法非適	総収益	総費用	純損益又は実質収支	他会計繰入金	資金不足比率
国民健康保険病院事業会計	○		565,906	587,461	△ 21,555	199,581	-
簡易水道事業特別会計		○	88,958	84,057	32,889	44,534	-
農業集落排水事業特別会計		○	61,921	52,451	11,923	71,679	-

法適用企業は純損益、法非適企業は実質収支

○ふるさと納税寄付金

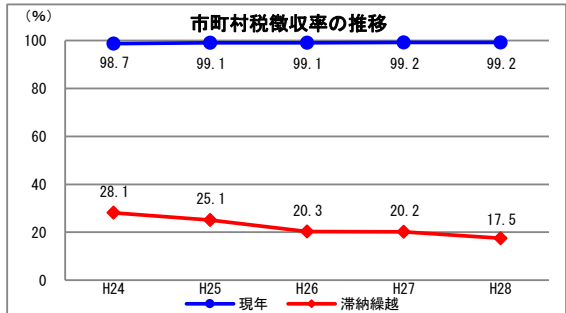
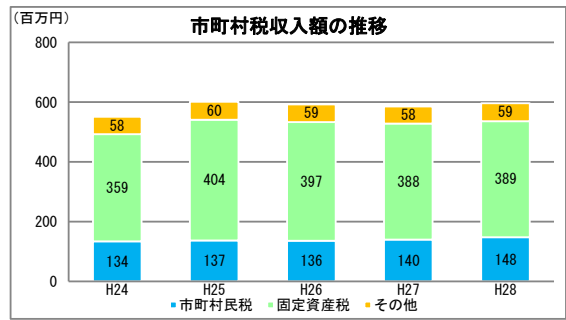
	平成28年度	平成27年度
受入件数（件）	1,487	63
受入金額（千円）	11,710	1,775

【税】

○税収の状況

(千円)

区分	平成28年度		平成27年度		
	決算額	構成比	決算額	構成比	
市町村民税	個人	132,454	22.2	124,777	21.3
	法人	15,203	2.6	15,422	2.6
	小計	147,657	24.8	140,199	23.9
固定資産税	388,888	65.3	387,862	66.2	
その他	59,230	9.9	57,544	9.8	
合計	595,775	100.0	585,605	100.0	



○徴収率

(%)

区分	平成28年度	平成27年度	
市町村税	現年	99.2	99.2
	滞納繰越	17.5	20.2
	計	96.4	96.4
国民健康保険税	現年	95.9	95.1
	滞納繰越	17.7	13.9
	計	84.4	83.7

【主な長期計画】

計画	名称	策定年月	計画期間	見直し年月	備考
総合計画・長期計画	第二次美郷町総合計画	H29.4	10年		
中期財政計画	—				
地方版総合戦略	美郷町総合戦略	H28.2	5年		

【今後の主な事業等】

事業名	事業内容	事業予定年度
救急救命業務導入事業（民間委託）	有資格者が救急救命業務に携わることで、住民の不安の解消（高齢者の安心・子育てに対する安心等の確保）に繋がる。また、救急車に救急救命士が同乗することにより、将来的に薬剤等投与などの処理を救急車内で行うことが可能になる。	H27～
環境配慮型路線強化機能事業	森林の公益的機能の発揮及び低コスト林業経営の基盤を強化し、更には公道と接続した広域的な道路網の確率を図る。	H28～H32
防交交付金事業	市町村が管理する道路施設（道路、法面等）において、点検に基づいた修繕等を計画的に実施し、地域住民の安全性及び信頼性の向上を図る。	H26～H30