

町の木： おがたまの木

町の花： ふじ

町の花木： -

町の鳥： ホオジロ

	た ち ち ほ ち ょ う		
	高 千 穂 町		
市町村コード	454419	類似団体類型	Ⅲ-0 (町村)
所在地	〒 882 - 1192 西臼杵郡高千穂町大字三田井13		
	TEL 0982 - 73 - 1200 FAX 0982 - 73 - 1220		
HP	http://www.town-takachiho.jp/		
E-MAIL	soumu@town-takachiho.jp		
沿革			
大 9. 4. 1 高千穂村が高千穂町となる			
昭31. 9. 30 田原村、岩戸村 (岩戸地区) を廃し高千穂町に編入			
昭44. 4. 1 上野村を廃し高千穂町に編入			

**市町村のPR**

**日本発祥の地 神都高千穂**

高千穂町は、宮崎県の北端部、九州山地の中に位置し、名勝天然記念物「高千穂峡」をはじめ美しい自然に恵まれ、「世界農業遺産高千穂郷・椎葉山地域」「祖母・傾・大崩エネスコエコパーク」に認定・登録されています。神話や伝説にまつわる史跡が数多く残され、重要無形民俗文化財「高千穂の夜神楽」なども伝承されており、神話と伝説の町として多くの観光客が訪れます。

**○名所・旧跡**

高千穂峡・高千穂神社・天岩戸神社・穂觸神社・荒立神社・二上神社・下野八幡大神社・石神社・秋元神社・八大龍王水神・高千穂鉄橋・国見ヶ丘・四季見原・天安河原・高天原遥拝所・四皇子峰・天眞名井・逢初川・鬼八塚・浅ヶ部八十八ヶ所霊場・官軍墓地・高千穂太郎の墓・三秀台・常光寺の滝・竜ヶ岩の滝

**○名物・特産品**

神楽面・釜炒り茶・夏秋菊・焼酎・高千穂焼・山菜にしめ・ハチ料理・鳥の丸焼・千枚漬・かつぼ酒・高千穂牛・高冷地野菜・木工芸品・完熟さんかん・ラナンキュラス

**○祭・行事**

神話の高千穂建国まつり (2月11日) ・高千穂神社春季大祭 (4月16日) ・天岩戸神社春季大祭 (5月2～3日) ・サルタフェスタ (8月上旬) ・天岩戸神社秋季大祭 (9月22～23日) ・正調刈干切唄全国大会 (10月第1土日曜) ・高千穂の夜神楽 (11月中旬～翌2月上旬)

**【概要】**

**○面積**

総面積 (km <sup>2</sup> ) (H29. 10. 1)	林野面積 (ha)				耕地面積 (ha)		宅地面積 (ha)		可住地面積 (ha)	
	(H27. 2. 1)	構成比	国有林面積 (H27. 2. 1)		(H29. 7. 15)	構成比	(H29. 1. 1)	構成比	(H27. 3. 31)	構成比
			面積	構成比						
237. 54	19, 979	84. 1	3, 002	15. 0	1, 940	8. 2	434. 7	1. 8	3, 302	13. 9

構成比は、国有林面積は林野面積、それ以外は総面積に対するものであり、総面積は各項目の年次に合わせたもの。

**○人口及び世帯数**

(人、世帯)

	総数	男女別		年齢区分別			世帯数
		男	女	年少人口 (0～14歳)	生産年齢人口 (15～64歳)	高齢人口 (65歳以上)	
住基人口 (H29. 1. 1)	12, 771 (100. 0%)	6, 115 (47. 9%)	6, 656 (52. 1%)	1, 535 (12. 0%)	6, 301 (49. 4%)	4, 918 (38. 6%)	5, 093
国勢調査人口 (H27. 10. 1)	12, 755 (100. 0%)	6, 060 (47. 5%)	6, 695 (52. 5%)	1, 517 (11. 9%)	6, 288 (49. 3%)	4, 947 (38. 8%)	4, 678
国勢調査人口 (H22. 10. 1)	13, 723 (100. 0%)	6, 472 (47. 2%)	7, 251 (52. 8%)	1, 739 (12. 7%)	7, 236 (52. 7%)	4, 746 (34. 6%)	4, 794

総数には年齢不詳者も含まれているため、年齢区分別人口の積み上げと一致しない場合がある。  
年齢区分別人口の割合については、年齢3区分 (不詳を除く) の積み上げを100として算出している。

**(○地方版総合戦略に係る人口展望)**

将来推計人口 (H72(2060))	6, 847 (100. 0%)	3, 591 (52. 4%)	3, 256 (47. 6%)	771 (11. 3%)	3, 385 (49. 4%)	2, 691 (39. 3%)
対H27国調比	53. 7%	59. 3%	48. 6%	50. 8%	53. 8%	54. 4%

各地方公共団体による独自推計

**○選挙人名簿登録者数 (H30. 3. 1) (人)**

計	男	女
10, 734 (100. 0%)	5, 097 (47. 5%)	5, 637 (52. 5%)

**○所得 (平成26年度)**

市町村内総生産 (百万円)	33, 179	就業者1人当たり (千円)	5, 022	対県平均
市町村民所得 (百万円)	23, 522			70. 5

【組織】

○二役 (H30. 3. 20)

町長	ウチケ シンゴ 内倉 信吾	在任期間	3 期目
		任期	平成31年 1月18日
副町長	ウラキ ケイコ 興杵 高彦		—

○職員

会計区分	職員数		増減数	
	H29. 4. 1	(人口千人当たり)		H28. 4. 1
普通会計	142	(11. 12)	145	△ 3
公営企業等会計	140	(10. 96)	135	5
計	282	(22. 08)	280	2

【産業構造】

産業区分	総生産額(百万円) (H27. 3. 31)	就業人口 (H27. 10. 1)
第1次	2, 272 (6. 7%)	1, 635 (25. 0%)
第2次	6, 594 (19. 6%)	1, 061 (16. 2%)
第3次	24, 748 (73. 4%)	3, 833 (58. 7%)
税・関税等	84 (0. 2%)	
分類不能		2 (0. 0%)
計	33, 698 (100. 0%)	6, 531 (100. 0%)

【医療】

区分	施設数・人数	人口10万人当たり
病院数 ※1	8	62. 7
歯科診療所数 ※1	7	54. 9
医薬品販売業、薬局数 ※3	8	61. 6
病院病床数(床) ※1	60	470. 4
医師数 ※2	21	163. 3
歯科医師数 ※2	8	62. 2
薬剤師数 ※2	16	124. 4
看護師、准看護師数 ※2	244	1, 897. 8
保健師数 ※2	13	101. 1

※1…H27. 10. 1 ※2…H26. 12. 31 ※3…H28. 3. 31

【社会保障】 (平成27年度 1か月平均)

区分	
生活保護被保護世帯数(100世帯当たり)	95 (1. 84)
生活保護被保護実人員(人口千人当たり)	107 (8. 24)

【高齢者福祉施設】 (H29. 4. 1)

区分	施設数	定員
養護老人ホーム	1	55
特別養護老人ホーム	1	80
老人デイサービスセンター	7	—

【保育・教育】

区分	施設数	児童生徒数
保育所 ※1	6	341
幼稚園 ※2	1	39
小学校 ※2	5	635
中学校 ※2	3	320
高等学校 ※2	1	371

※1…H28. 4. 1 ※2…H28. 5. 1

○議会 (H30. 3. 20)

議長	ウラキ ヒロシ 工藤 博志	議員	条例定数 13 人
副議長	サトウ ヒサオ 佐藤 久生	任期	平成33年 9月29日
		党派別人員	公明党 1、無所属 12

○給与関係指標 (一般行政職)

ラスパイレース指数			平均給料月額(円)	平均年齢(歳)
H29. 4. 1	H28. 4. 1	H27. 4. 1	(H29. 4. 1)	(H29. 4. 1)
98. 5	99. 0	99. 8	294, 000	38. 6

【農業・工業・商業】

項目	区分	
農業	総農家数(戸)	1, 504
	農業従事者数	2, 833
	(H27. 2. 1) 経営耕地総面積(ha)	1, 109
製造業	事業所数	13
	(H26. 12. 31) 従業者数	161
	製造品出荷額等(百万円)	2, 042
卸・小売業	事業所数	202
	(H26. 7. 1) 従業者数	962
	年間商品販売額(百万円)	18, 968

【公共施設整備状況】

項目	区分		
道路 ※1	市町村道	実延長(km)	371. 0
		改良率(%)	23. 0
		舗装率(%)	87. 1
農林道 ※2	農道	延長(m)	20, 507
	林道	延長(m)	147, 049
都市公園等 ※2	市町村立	箇所数	1
		面積(m <sup>2</sup> )	113, 636
	市町村立以外	箇所数	0
		面積(m <sup>2</sup> )	0
公営住宅等 ※2		戸数(戸)	182
廃棄物処理施設 ※2	し尿	処理人口	730
		年間総収集量(k1)	1, 762
	ごみ	処理人口	12, 630
		年間総収集量(t)	3, 478
水道 ※3		給水人口	11, 625
		普及率(%)	92. 1
下水道 ※4		汚水処理人口	10, 962
		普及率(%)	85. 4

※1…H27. 4. 1 ※2…H29. 3. 31 ※3…H27. 3. 31 ※4…H28. 3. 31

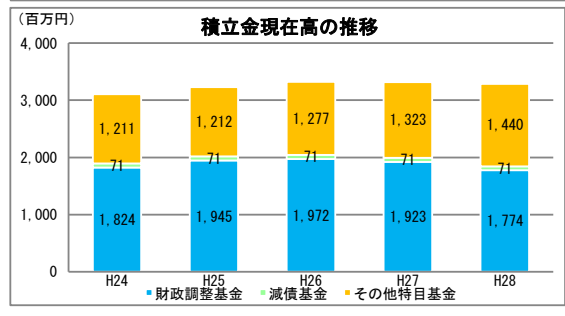
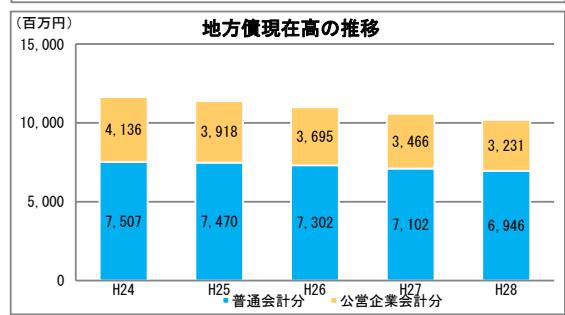
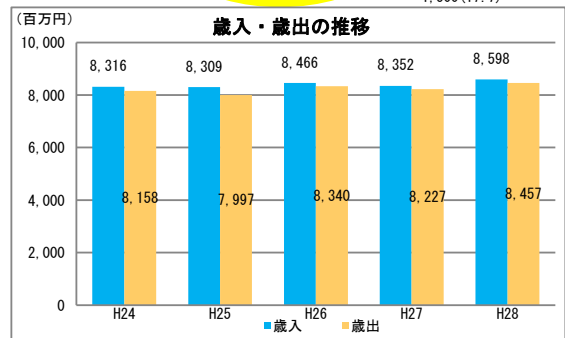
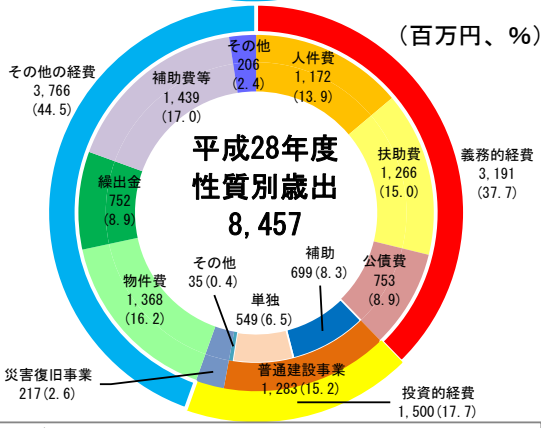
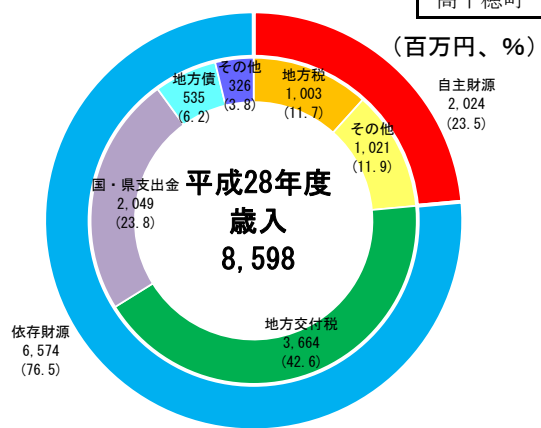
【公共施設数】 (H29. 3. 31)

区分	施設数	区分	施設数
児童館	0	体育館	4
公会堂・市民会館	0	陸上競技場	1
公民館	3	野球場	1
図書館	1	プール	1
博物館	0	保健センター	1

【財政】

○決算収支の状況

区分	平成28年度決算		平成27年度決算	
	決算額	構成比	決算額	構成比
歳入総額	8,598,148	100.0	8,352,324	100.0
自主財源	2,024,083	23.5	1,932,245	23.1
地方税	1,002,919	11.7	993,826	11.9
その他	1,021,164	11.9	938,419	11.2
依存財源	6,574,065	76.5	6,420,079	76.9
地方交付税	3,663,658	42.6	3,688,984	44.2
国・県支出金	2,048,791	23.8	1,861,967	22.3
地方債	535,315	6.2	506,679	6.1
その他	326,301	3.8	362,449	4.3
歳出総額	8,456,783	100.0	8,227,211	100.0
義務的経費	3,191,015	37.7	3,136,898	38.1
人件費	1,171,584	13.9	1,192,324	14.5
扶助費	1,266,328	15.0	1,167,798	14.2
公債費	753,103	8.9	776,776	9.4
投資的経費	1,499,962	17.7	1,369,804	16.6
普通建設事業	1,282,696	15.2	1,321,091	16.1
補助	699,022	8.3	723,718	8.8
単独	549,029	6.5	551,116	6.7
その他	34,645	0.4	46,257	0.6
災害復旧事業	217,266	2.6	48,713	0.6
その他の経費	3,765,806	44.5	3,720,509	45.2
物件費	1,368,428	16.2	1,370,892	16.7
繰出金	751,918	8.9	794,812	9.7
補助費等	1,439,333	17.0	1,401,196	17.0
その他	206,127	2.4	153,609	1.9
実質収支	47,318		60,646	
単年度収支	△ 13,328		△ 10,547	
実質単年度収支	△ 161,953		△ 109,737	



○主要指標等

	平成28年度決算	平成27年度決算
標準財政規模(千円)	4,690,356	4,727,959
財政力指数	0.233	0.223
経常収支比率(%)	90.3	87.3
自主財源比率(%)	23.5	23.1
健全化判断比率		
実質赤字比率	—	—
連結実質赤字比率	—	—
実質公債費比率	6.4	6.6
将来負担比率	—	—
地方債現在高(千円)	10,177,366 (217.0%)	10,567,982 (223.5%)
普通会計分	6,946,474 (148.1%)	7,102,329 (150.2%)
公営企業会計分	3,230,892 (68.9%)	3,465,653 (73.3%)
積立金現在高(千円)	3,285,498 (70.0%)	3,317,437 (70.2%)
財政調整基金	1,774,427 (37.8%)	1,923,052 (40.7%)
減債基金	71,253 (1.5%)	71,253 (1.5%)
其他特定目的基金	1,439,818 (30.7%)	1,323,132 (28.0%)

地方債現在高、積立金現在高の( )は標準財政規模比

○公営企業の状況（平成28年度決算）

(千円)

会計名	法適	法非適	総収益	総費用	純損益又は実質収支	他会計繰入金	資金不足比率
水道事業会計	○		141,369	131,577	9,792	1,578	-
国民健康保険病院事業会計	○		2,070,095	2,101,826	△ 31,731	179,888	-
簡易水道事業特別会計		○	62,303	57,238	7,755	14,970	-
下水道事業特別会計		○	166,232	94,534	8,055	92,549	-

法適用企業は純損益、法非適企業は実質収支

○ふるさと納税寄付金

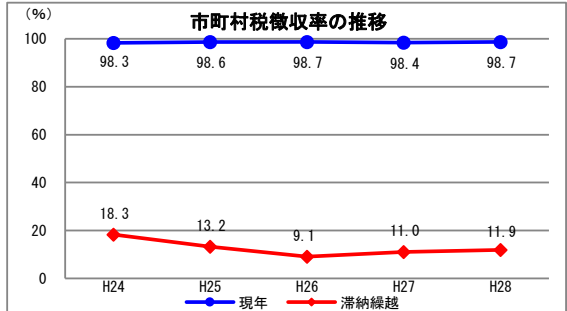
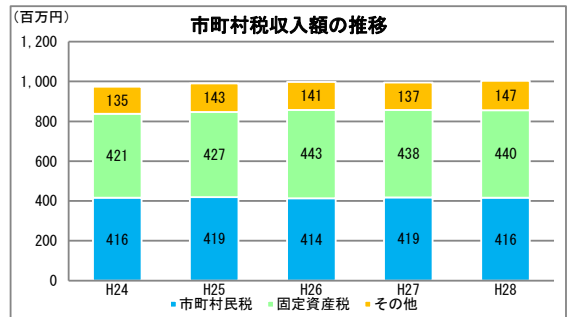
	平成28年度	平成27年度
受入件数（件）	10,266	4,925
受入金額（千円）	175,808	85,753

【税】

○税収の状況

(千円)

区分	平成28年度		平成27年度		
	決算額	構成比	決算額	構成比	
市町村民税	個人	353,435	35.2	351,243	35.3
	法人	62,530	6.2	67,258	6.8
	小計	415,965	41.5	418,501	42.1
固定資産税	440,074	43.9	438,062	44.1	
その他	146,880	14.6	137,263	13.8	
合計	1,002,919	100.0	993,826	100.0	



○徴収率

(%)

区分	平成28年度	平成27年度	
市町村税	現年	98.7	98.4
	滞納繰越	11.9	11.0
	計	90.5	90.5
国民健康保険税	現年	96.2	95.6
	滞納繰越	22.3	26.5
	計	86.5	86.3

【主な長期計画】

計画	名称	策定年月	計画期間	見直し年月	備考
総合計画・長期計画	第5次高千穂町総合長期計画	H23.6	H23～H32	-	具体的な実施計画については、別に定める過疎地域自立促進計画に定めることとしており、随時見直しを行う。
中期財政計画	高千穂町財政シミュレーション	H28.4	H28～H40	随時	昨年度、人口動態や起債の状況等を考慮し、必要な見直しを行う。
地方版総合戦略	高千穂町まち・ひと・しごと創生総合戦略	H28.2	H27～H31	随時	外部有識者による「高千穂町まち・ひと・しごと創生会議」において政策の効果検証及び戦略の見直しを行う。

【今後の主な事業等】

事業名	事業内容	事業予定年度
都市再生整備計画事業	観光客を市街地へ導き、商店街の活性化を図ること等を目的に、三田井、岩戸の両地区をモデル地区とし、観光交流施設、ポケットパーク、駐車場の整備等を行う。	H28～H32
高千穂鉄道跡地公園化整備事業	平成17年度の台風災害により平成20年に全線廃止となったTR高千穂鉄道の線路敷、鉄橋、トンネル、駅舎等を活用した鉄道公園化事業に取り組む。	H28～H32
公営住宅等建設事業	老朽化の進む公営住宅について、耐震性も考慮しつつ建替えを行う。	H28～H32
公立保育所改築事業	立地条件が悪く老朽化の進む公立保育所の移転改築を行う。	H30
社会資本整備総合交付金事業	道幅の狭い町道の拡幅工事や必要な路線の新設に取り組む。国庫補助による継続事業。	H28～H32