

町の木：ケヤキ

町の花：つつじ

町の花木：けやき

町の鳥：うぐいす

	ひのかげちょう		
	日之影町		
市町村コード	454427	類似団体類型	I-0 (町村)
所在地	〒 882 - 0402 西臼杵郡日之影町大字岩井川3398-1  TEL 0982 - 87 - 3900 FAX 0982 - 87 - 3911		
HP	http://www.hinokage.jp		
E-MAIL	info@town.hinokage.lg.jp		
沿革			
昭26. 1. 1 七折村、岩井川村が合併し日之影町となる			
昭31. 9. 30 岩戸村（見立地区）を編入し日之影町とする			

市町村のPR

人と自然が光かがやくまち 日之影町

平成18年4月に国内初の森林セラピー基地に認定され、平成27年12月には高千穂郷・椎葉山地域 世界農業遺産にも認定されました。町土の90%以上を森林が占める自然豊かな町です。町名の由来は日陰と思われがちですが、雨が降った後の雲間からの日差しという意味であり、「日の差す町」です。木々の間からこぼれる日差しを浴び、ゆったりとした日之影時間を過ごしてみませんか？

○名所・旧跡

青雲橋・天翔大橋・龍天橋・日之影温泉駅（癒しの足湯・TR列車の宿）・英国館・石垣の村戸川・竹細工資料館・天神山つつじ公園・八戸観音滝・傾山・丹助岳・矢筈岳・見立溪谷・森林セラピーロード（6コース）・出羽洞穴・新畑洞穴・男洩橋・TR鉄道資料室・鹿川地区交流センター「つりがね」

○名物・特産品

栗・ゆず・きんかん・ほおずき・梅・椎茸・こんにやく・柚子唐がらし・柚子柿・しそ千枚漬け・栗きんとん・アユ・ヤマメの背越し・猪鹿料理・ハチの子料理・竹工芸品・めんば・わら細工・神楽面・柚子こしょう・ダリア・ランキュラス

○祭・行事

中川チューリップまつり(4月)・山開き(4月)・神楽まつり(11月)・森林セラピー ウォーク in 石垣の村棚田まつり(4月)・ひのかげ溪谷まつり(10月)・大人歌舞伎(4月・10月)・見立溪谷紅葉まつり(11月)・大人夜神楽(1月)・八戸観音祭り(2月)・村おこしロードフェスティバル(5月・11月)

【概要】

○面積

総面積(k㎡) (H29.10.1)	林野面積(ha)				耕地面積(ha)		宅地面積(ha)		可住地面積(ha)	
	(H27.2.1)	構成比	国有林面積 (H27.2.1)		(H29.7.15)	構成比	(H29.1.1)	構成比	(H27.3.31)	構成比
			構成比	面積						
277.67	25,091	90.4	7,116	28.4	764	2.8	122.7	0.4	2,341	8.4

構成比は、国有林面積は林野面積、それ以外は総面積に対するものであり、総面積は各項目の年次に合わせたもの。

○人口及び世帯数

(人、世帯)

	総数	男女別		年齢区分別			世帯数
		男	女	年少人口 (0~14歳)	生産年齢人口 (15~64歳)	高齢人口 (65歳以上)	
住基人口 (H29.1.1)	4,183 (100.0%)	2,008 (48.0%)	2,175 (52.0%)	400 (9.6%)	1,989 (47.6%)	1,789 (42.8%)	1,718
国勢調査人口 (H27.10.1)	3,946 (100.0%)	1,866 (47.3%)	2,080 (52.7%)	409 (10.4%)	1,852 (46.9%)	1,684 (42.7%)	1,493
国勢調査人口 (H22.10.1)	4,463 (100.0%)	2,113 (47.3%)	2,350 (52.7%)	502 (11.2%)	2,117 (47.4%)	1,844 (41.3%)	1,621

総数には年齢不詳者も含まれているため、年齢区分別人口の積み上げと一致しない場合がある。  
年齢区分別人口の割合については、年齢3区分（不詳を除く）の積み上げを100として算出している。

(○地方版総合戦略に係る人口展望)

将来推計人口 (H72(2060))	2,020 (100.0%)	910 (45.0%)	1,110 (55.0%)	298 (14.8%)	1,083 (53.6%)	639 (31.6%)
対H27国調比	51.2%	48.8%	53.4%	72.9%	58.5%	37.9%

各地方公共団体による独自推計

○選挙人名簿登録者数 (H30.3.1) (人)

計	男	女
3,605 (100.0%)	1,723 (47.8%)	1,882 (52.2%)

○所得 (平成26年度)

市町村内総生産 (百万円)	13,038	就業者1人当たり (千円)	6,015	対県平均
市町村民所得 (百万円)	6,367			84.4

【組織】

〇二役 (H30. 3. 20)

町長	サトウ ミツガ 佐藤 貢	在任期間 任期	2 期目 平成33年11月30日
	カノウ ヤス 工藤 裕士	-	

〇職員

会計区分	職員数		増減数 H29-H28
	H29. 4. 1 (人口千人当たり)	H28. 4. 1	
普通会計	89 (21. 28)	92	△ 3
公営企業等会計	43 (10. 28)	45	△ 2
計	132 (31. 56)	137	△ 5

【産業構造】

産業区分	総生産額(百万円) (H27. 3. 31)	就業人口 (H27. 10. 1)
第1次	899 (7. 6%)	774 (35. 8%)
第2次	5, 052 (42. 6%)	384 (17. 8%)
第3次	6, 081 (51. 3%)	1, 000 (46. 3%)
税・関税等	△ 179 (△1. 5%)	
分類不能		2 (0. 1%)
計	11, 853 (100. 0%)	2, 160 (100. 0%)

【医療】

区分	施設数・人数	人口10万人当たり
病院数 ※1	3	76. 0
歯科診療所数 ※1	1	25. 3
医薬品販売業、薬局数 ※3	2	47. 4
病院病床数(床) ※1	50	1, 267. 1
医師数 ※2	3	73. 7
歯科医師数 ※2	2	49. 1
薬剤師数 ※2	2	49. 1
看護師、准看護師数 ※2	38	933. 4
保健師数 ※2	4	98. 3

※1…H27. 10. 1 ※2…H26. 12. 31 ※3…H28. 3. 31

【社会保障】 (平成27年度 1 か月平均)

区分	
生活保護被保護世帯数(100世帯当たり)	33 (1. 93)
生活保護被保護実人員(人口千人当たり)	45 (10. 66)

【高齢者福祉施設】 (H29. 4. 1)

区分	施設数	定員
養護老人ホーム	1	54
特別養護老人ホーム	1	45
老人デイサービスセンター	3	-

【保育・教育】

区分	施設数	児童生徒数
保育所 ※1	3	101
幼稚園 ※2	0	0
小学校 ※2	4	179
中学校 ※2	1	93
高等学校 ※2	0	0

※1…H28. 4. 1 ※2…H28. 5. 1

〇議会 (H30. 3. 20)

議長	サギモト ミチ 杉本 道生	議員 任期	条例定数 8 人 平成30年10月21日
	ササキ ミツオ 佐保 満男	党派別 人員	無所属 8

〇給与関係指標 (一般行政職)

ラスパイレース指数			平均給料月額(円)	平均年齢(歳)
H29. 4. 1	H28. 4. 1	H27. 4. 1	(H29. 4. 1)	(H29. 4. 1)
95. 2	95. 2	92. 8	314, 400	43. 1

【農業・工業・商業】

項目	区分	
農業 (H27. 2. 1)	総農家数(戸)	677
	農業従事者数	1, 187
	経営耕地総面積(ha)	398
製造業 (H26. 12. 31)	事業所数	9
	従業者数	140
	製造品出荷額等(百万円)	1, 604
卸・小売業 (H26. 7. 1)	事業所数	48
	従業者数	158
	年間商品販売額(百万円)	4, 161

【公共施設整備状況】

項目	区分		
道路 ※1	市町村道	実延長(km)	437. 9
		改良率(%)	30. 6
		舗装率(%)	66. 2
農林道 ※2	農道	延長(m)	11, 007
	林道	延長(m)	167, 441
都市公園等 ※2	市町村立	箇所数	0
		面積(m <sup>2</sup> )	0
	市町村立以外	箇所数	0
		面積(m <sup>2</sup> )	0
公営住宅等 ※2		戸数(戸)	171
廃棄物 処理施設 ※2	し尿	処理人口	1, 140
		年間総収集量(k1)	1, 084
	ごみ	処理人口	4, 155
		年間総収集量(t)	792
水道 ※3		給水人口	2, 728
		普及率(%)	68. 2
下水道 ※4		汚水処理人口	2, 684
		普及率(%)	64. 0

※1…H27. 4. 1 ※2…H29. 3. 31 ※3…H27. 3. 31 ※4…H28. 3. 31

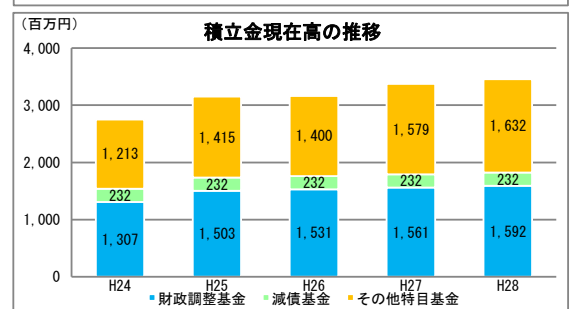
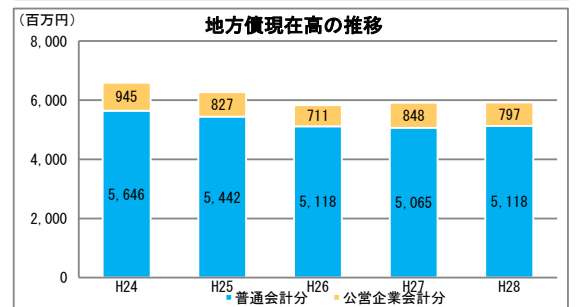
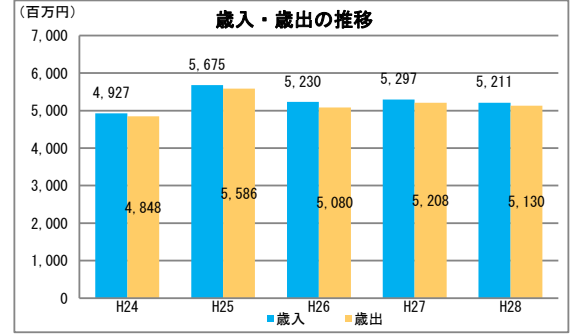
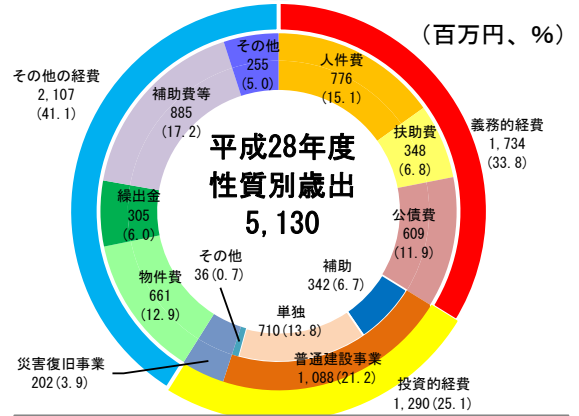
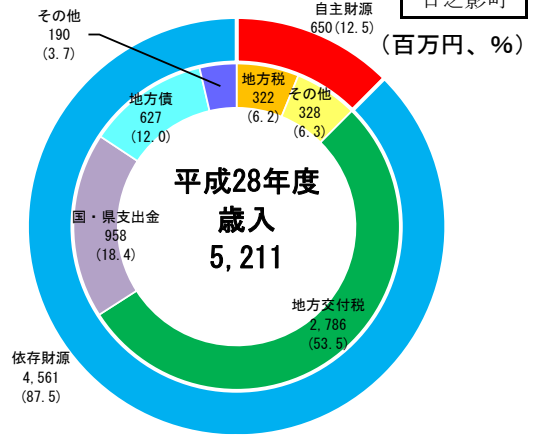
【公共施設数】 (H29. 3. 31)

区分	施設数	区分	施設数
児童館	0	体育館	2
公会堂・市民会館	0	陸上競技場	0
公民館	1	野球場	0
図書館	0	プール	1
博物館	0	保健センター	1

【財政】

○決算収支の状況

区分	平成28年度決算		平成27年度決算	
	決算額	構成比	決算額	構成比
歳入総額	5,210,587	100.0	5,296,688	100.0
自主財源	649,637	12.5	656,422	12.4
地方税	321,719	6.2	317,885	6.0
その他	327,918	6.3	338,537	6.4
依存財源	4,560,950	87.5	4,640,266	87.6
地方交付税	2,785,522	53.5	2,887,083	54.5
国・県支出金	957,972	18.4	908,414	17.2
地方債	627,014	12.0	640,738	12.1
その他	190,442	3.7	204,031	3.9
歳出総額	5,130,325	100.0	5,208,284	100.0
義務的経費	1,733,800	33.8	2,020,904	38.8
人件費	776,404	15.1	829,305	15.9
扶助費	348,222	6.8	452,786	8.7
公債費	609,174	11.9	738,813	14.2
投資的経費	1,289,901	25.1	1,253,383	24.1
普通建設事業	1,088,314	21.2	1,152,178	22.1
補助	341,700	6.7	384,462	7.4
単独	710,434	13.8	710,132	13.6
その他	36,180	0.7	57,584	1.1
災害復旧事業	201,587	3.9	101,205	1.9
その他の経費	2,106,624	41.1	1,933,997	37.1
物件費	661,151	12.9	633,203	12.2
繰出金	305,264	6.0	325,594	6.3
補助費等	884,789	17.2	677,332	13.0
その他	255,420	5.0	297,868	5.7
実質収支	37,216		59,743	
単年度収支	△ 22,527		750	
実質単年度収支	△ 21,796		1,195	



○主要指標等

	平成28年度決算	平成27年度決算
標準財政規模(千円)	2,950,162	3,081,853
財政力指数	0.135	0.127
経常収支比率(%)	85.2	86.6
自主財源比率(%)	12.5	12.4
健全化判断比率		
実質赤字比率	—	—
連結実質赤字比率	—	—
実質公債費比率	7.2	8.2
将来負担比率	—	—
地方債現在高(千円)	5,915,457 (200.5%)	5,913,262 (191.9%)
普通会計分	5,118,359 (173.5%)	5,065,148 (164.4%)
公営企業会計分	797,098 (27.0%)	848,114 (27.5%)
積立金現在高(千円)	3,455,790 (117.1%)	3,372,706 (109.4%)
財政調整基金	1,592,160 (54.0%)	1,561,429 (50.7%)
減債基金	232,021 (7.9%)	231,886 (7.5%)
その他特定目的基金	1,631,609 (55.3%)	1,579,391 (51.2%)

地方債現在高、積立金現在高の( )は標準財政規模比

○公営企業の状況（平成28年度決算）

（千円）

会計名	法適	法非適	総収益	総費用	純損益又は実質収支	他会計繰入金	資金不足比率
国民健康保険病院事業会計	○		625,717	621,651	4,066	201,282	-
簡易水道事業特別会計		○	61,845	58,714	1,298	16,275	-
農業集落排水事業特別会計		○	12,957	5,660	363	6,997	-

法適用企業は純損益、法非適企業は実質収支

○ふるさと納税寄付金

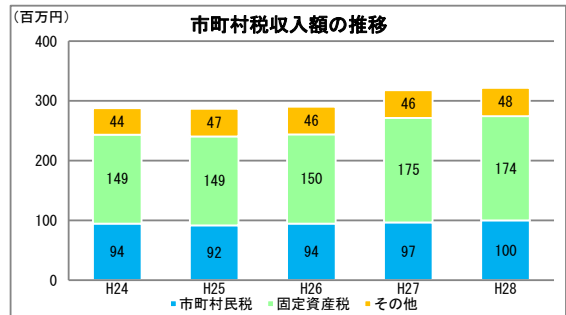
	平成28年度	平成27年度
受入件数（件）	1,020	23
受入金額（千円）	19,210	5,400

【税】

○税収の状況

（千円）

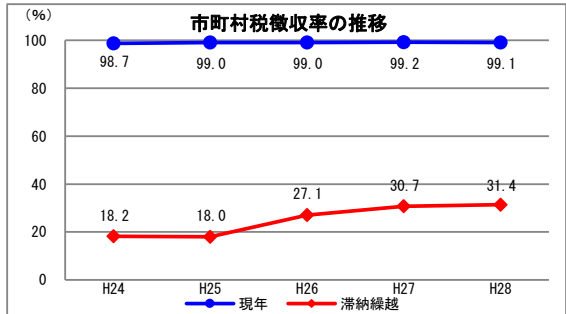
区分	平成28年度		平成27年度		
	決算額	構成比	決算額	構成比	
市町村民税	個人	80,406	25.0	78,187	24.6
	法人	19,503	6.1	18,582	5.8
	小計	99,909	31.1	96,769	30.4
固定資産税	174,296	54.2	174,912	55.0	
その他	47,514	14.8	46,204	14.5	
合計	321,719	100.0	317,885	100.0	



○徴収率

(%)

区分		平成28年度	平成27年度
市町村税	現年	99.1	99.2
	滞納繰越	31.4	30.7
	計	97.7	97.9
国民健康保険税	現年	98.0	97.9
	滞納繰越	15.8	23.9
	計	88.6	88.6



【主な長期計画】

計画	名称	策定年月	計画期間	見直し年月	備考
総合計画・長期計画	第5次日之影町長期総合計画	H27.3	H27～H36	—	
中期財政計画	—				
地方版総合戦略	日之影町地域創生総合戦略	H27.10	H27～H31	—	毎年度見直し

【今後の主な事業等】

事業名	事業内容	事業予定年度
日之影町運転免許証自主返納支援事業	免許証自主返納者に対して、日之影町が指定するタクシー業者のタクシー利用券及びコミュニティバス利用券を交付する。	H29～
民間賃貸住宅建設促進事業	日之影町内に賃貸住宅を建設する者に対して、建設費用の一部を補助する。	H28～
農業法人事業	農業法人「ひのかげアグリファーム」を設立。農作業委託・生産・加工・販売等を行う。	H28～
移住定住支援コーディネーター事業	移住定住支援コーディネーターを配置し、移住希望者への相談、空き家調査等を実施する。	H28～