

町の木： いちょう

町の花： 尾鈴寒らん

町の花木： -

町の鳥： めじろ

	つ の ち ょ う		
	都 農 町		
市町村コード	454061	類似団体類型	Ⅲ-0 (町村)
所在地	〒 889 - 1201 児湯郡都農町大字川北4874-2 TEL 0983 - 25 - 1039 FAX 0983 - 25 - 1029		
HP	https://www.town.tsuno.lg.jp/		
E-MAIL	zaisei@town.tsuno.lg.jp		
沿革			
大 9. 8. 1 都農村が町となる			

市町村のPR

山と滝とくだものまち

都農町は宮崎県のほぼ中央に位置し、西に秀麗尾鈴山を仰ぎ、東に雄大な日向灘を臨む自然豊かな町です。尾鈴山は、春は新緑にしゃくなげが咲き乱れ、夏はキャンプや滝めぐりが楽しめます。また、地元産ぶどう100%で作られている都農ワインは国内外で高い評価を得ており、多くのリーダーに愛される特産品となっています。

〇名所・旧跡

道の駅つもの・都農ワイナリー・一之宮都農神社・尾鈴山立自然公園・矢研の滝・不動公園・旧藩都農牧駒追込場跡・国指定重要文化財「赤木家住宅」

〇名物・特産品

ワイン・ぶどう・なし・トマト・メロン・みかん・みやぎき金ふぐ(シロサバフグ)・宮崎牛・尾鈴豚・キウイ

〇祭・行事

都農尾鈴マラソン大会(2月11日) ・不動公園花まつり(3月下旬) ・尾鈴山開き登山(4月下旬) ・尾鈴滝めぐり(7月中旬) ・一之宮都農神社夏祭(8月1, 2日) ・ワインまつり(10月下旬) ・旧車の祭典(10月下旬) ・都農町産業祭り(11月上旬) ・尾鈴もみじ狩り(11月下旬) ・一之宮都農神社冬祭(12月4, 5日)

【概要】

〇面積

総面積(k㎡) (H29. 10. 1)	林野面積(ha)				耕地面積(ha)		宅地面積(ha)		可住地面積(ha)	
	(H27. 2. 1)	構成比	国有林面積 (H27. 2. 1)		(H29. 7. 15)	構成比	(H29. 1. 1)	構成比	(H27. 3. 31)	構成比
			構成比	面積						
102. 11	6, 360	62. 3	4, 925	77. 4	1, 510	14. 8	416. 2	4. 1	3, 794	37. 2

構成比は、国有林面積は林野面積、それ以外は総面積に対するものであり、総面積は各項目の年次に合わせたもの。

〇人口及び世帯数

(人、世帯)

	総数	男女別		年齢区分別			世帯数
		男	女	年少人口 (0~14歳)	生産年齢人口 (15~64歳)	高齢人口 (65歳以上)	
住基人口 (H29. 1. 1)	10, 818 (100. 0%)	5, 122 (47. 3%)	5, 696 (52. 7%)	1, 320 (12. 2%)	5, 648 (52. 3%)	3, 840 (35. 5%)	4, 654
国勢調査人口 (H27. 10. 1)	10, 391 (100. 0%)	4, 877 (46. 9%)	5, 514 (53. 1%)	1, 338 (12. 9%)	5, 445 (52. 4%)	3, 607 (34. 7%)	3, 940
国勢調査人口 (H22. 10. 1)	11, 137 (100. 0%)	5, 223 (46. 9%)	5, 914 (53. 1%)	1, 471 (13. 2%)	6, 345 (57. 0%)	3, 321 (29. 8%)	4, 024

総数には年齢不詳者も含まれているため、年齢区分別人口の積み上げと一致しない場合がある。
年齢区分別人口の割合については、年齢3区分(不詳を除く)の積み上げを100として算出している。

(〇地方版総合戦略に係る人口展望)

将来推計人口 (H72(2060))	7, 349 (100. 0%)	3, 499 (47. 6%)	3, 850 (52. 4%)	1, 095 (14. 9%)	3, 799 (51. 7%)	2, 455 (33. 4%)
対H27国調比	70. 7%	71. 7%	69. 8%	81. 8%	69. 8%	68. 1%

各地方公共団体による独自推計

〇選挙人名簿登録者数 (H30. 3. 1) (人)

計	男	女
9, 040 (100. 0%)	4, 267 (47. 2%)	4, 773 (52. 8%)

〇所得 (平成26年度)

市町村内総生産 (百万円)	23, 715	就業者1人当たり (千円)	4, 687	対県平均
市町村民所得 (百万円)	18, 111			65. 8

【組織】

○二役 (H30. 3. 20)

町長	カリノ マサカズ 河野 正和	在任期間	3 期目
		任期	平成31年 9月26日
副町長	サカイ マサヒコ 酒井 雅彦		—

○職員

会計区分	職員数		増減数	
	H29. 4. 1	(人口千人当たり)		H28. 4. 1
普通会計	112	(10.35)	111	1
公営企業等会計	58	(5.36)	53	5
計	170	(15.71)	164	6

【産業構造】

産業区分	総生産額(百万円) (H27. 3. 31)	就業人口 (H27. 10. 1)
第1次	3,997 (16.6%)	1,392 (27.4%)
第2次	5,439 (22.6%)	1,194 (23.5%)
第3次	14,354 (59.6%)	2,472 (48.7%)
税・関税等	308 (1.3%)	
分類不能		16 (0.3%)
計	24,098 (100.0%)	5,074 (100.0%)

【医療】

区分	施設数・人数	人口10万人当たり
病院数 ※1	7	67.4
歯科診療所数 ※1	4	38.5
医薬品販売業、薬局数 ※3	5	46.0
病院病床数(床) ※1	61	587.0
医師数 ※2	9	86.1
歯科医師数 ※2	4	38.3
薬剤師数 ※2	7	67.0
看護師、准看護師数 ※2	72	689.2
保健師数 ※2	6	57.4

※1…H27. 10. 1 ※2…H26. 12. 31 ※3…H28. 3. 31

【社会保障】 (平成27年度 1か月平均)

区分	
生活保護被保護世帯数(100世帯当たり)	84 (1.82)
生活保護被保護実人員(人口千人当たり)	131 (12.05)

【高齢者福祉施設】 (H29. 4. 1)

区分	施設数	定員
養護老人ホーム	1	50
特別養護老人ホーム	1	50
老人デイサービスセンター	4	—

【保育・教育】

区分	施設数	児童生徒数
保育所 ※1	5	362
幼稚園 ※2	1	38
小学校 ※2	4	540
中学校 ※2	1	273
高等学校 ※2	1	174

※1…H28. 4. 1 ※2…H28. 5. 1

○議会 (H30. 3. 20)

議長	クキョウ エキリ 黒木 幸範	議員	条例定数 10 人
		任期	平成31年 4月30日
副議長	イヤマ ショウイチ 稲山 勝一	党派別 人員	無所属10

○給与関係指標 (一般行政職)

ラスパイレース指数			平均給料月額(円)	平均年齢(歳)
H29. 4. 1	H28. 4. 1	H27. 4. 1	(H29. 4. 1)	(H29. 4. 1)
95.3	95.3	92.7	315,300	43.2

【農業・工業・商業】

項目	区分	
農業	総農家数(戸)	654
	農業従事者数	1,330
	(H27. 2. 1) 経営耕地総面積(ha)	899
製造業	事業所数	14
	(H26. 12. 31) 従業者数	486
	製造品出荷額等(百万円)	X
卸・小売業	事業所数	78
	(H26. 7. 1) 従業者数	468
	年間商品販売額(百万円)	11,065

【公共施設整備状況】

項目	区分		
道路 ※1	市町村道	実延長(km)	335.4
		改良率(%)	74.2
		舗装率(%)	78.7
農林道 ※2	農道	延長(m)	11,820
	林道	延長(m)	0
都市公園等 ※2	市町村立	箇所数	5
		面積(m ²)	148,400
	市町村立以外	箇所数	0
		面積(m ²)	0
公営住宅等 ※2		戸数(戸)	427
廃棄物 処理施設 ※2	し尿	処理人口	2,997
		年間総収集量(k1)	1,645
	ごみ	処理人口	10,751
		年間総収集量(t)	2,147
水道 ※3		給水人口	10,075
		普及率(%)	97.1
下水道 ※4		汚水処理人口	4,547
		普及率(%)	42.0

※1…H27. 4. 1 ※2…H29. 3. 31 ※3…H27. 3. 31 ※4…H28. 3. 31

【公共施設数】 (H29. 3. 31)

区分	施設数	区分	施設数
児童館	1	体育館	2
公会堂・市民会館	1	陸上競技場	1
公民館	1	野球場	3
図書館	1	プール	0
博物館	0	保健センター	1

【財政】

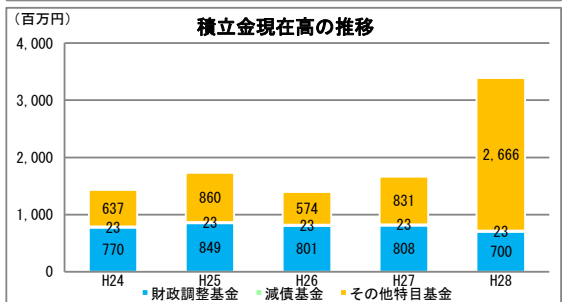
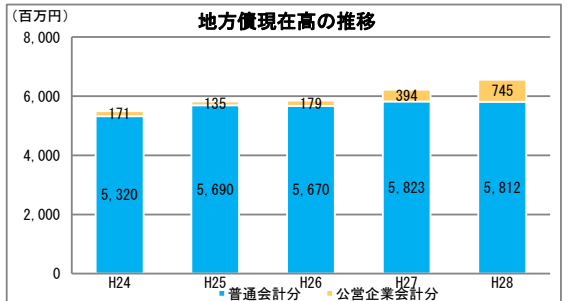
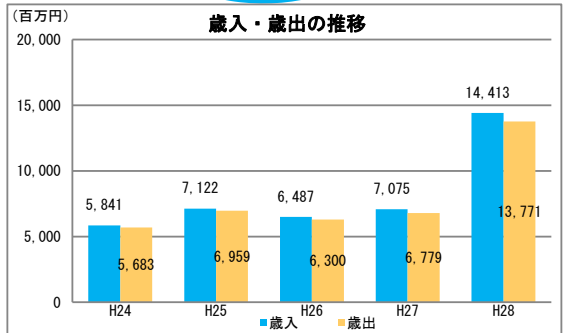
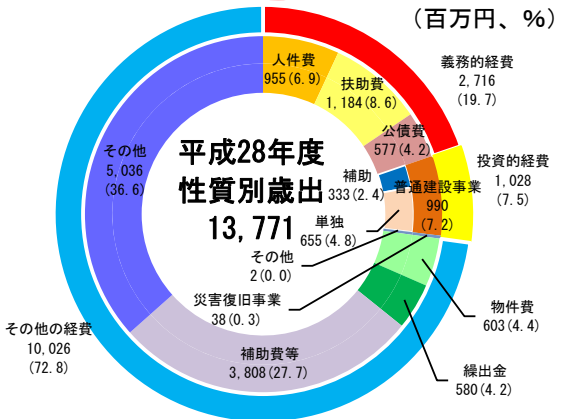
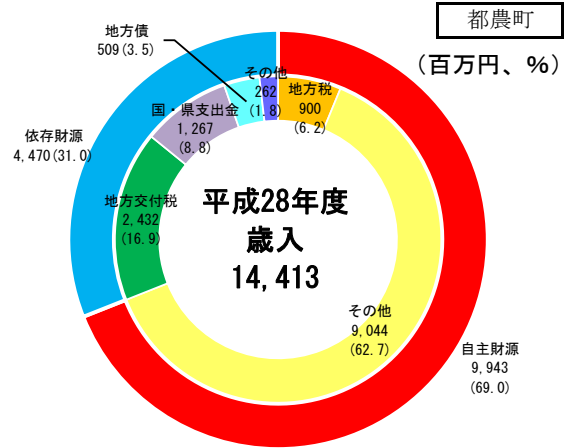
○決算収支の状況

区分	平成28年度決算		平成27年度決算	
	決算額	構成比	決算額	構成比
歳入総額	14,413,236	100.0	7,074,523	100.0
自主財源	9,943,377	69.0	2,627,448	37.1
地方税	899,501	6.2	835,406	11.8
その他	9,043,876	62.7	1,792,042	25.3
依存財源	4,469,859	31.0	4,447,075	62.9
地方交付税	2,431,579	16.9	2,474,125	35.0
国・県支出金	1,266,818	8.8	1,028,236	14.5
地方債	509,189	3.5	655,314	9.3
その他	262,273	1.8	289,400	4.1
歳出総額	13,770,791	100.0	6,778,726	100.0
義務的経費	2,716,194	19.7	2,562,531	37.8
人件費	954,902	6.9	965,078	14.2
扶助費	1,183,887	8.6	1,030,526	15.2
公債費	577,405	4.2	566,927	8.4
投資的経費	1,028,240	7.5	789,155	11.6
普通建設事業	990,398	7.2	783,648	11.6
補助	333,449	2.4	83,543	1.2
単独	654,949	4.8	688,705	10.2
その他	2,000	0.0	11,400	0.2
災害復旧事業	37,842	0.3	5,507	0.1
その他の経費	10,026,357	72.8	3,427,040	50.6
物件費	602,787	4.4	634,030	9.4
繰出金	580,367	4.2	580,642	8.6
補助費等	3,807,630	27.7	1,288,689	19.0
その他	5,035,573	36.6	923,679	13.6
実質収支	451,652		192,354	
単年度収支	259,298		66,475	
実質単年度収支	54,592		10,670	

○主要指標等

	平成28年度決算	平成27年度決算
標準財政規模(千円)	3,447,044	3,472,329
財政力指数	0.289	0.277
経常収支比率(%)	92.5	90.1
自主財源比率(%)	69.0	37.1
健全化判断比率		
実質赤字比率	—	—
連結実質赤字比率	—	—
実質公債費比率	9.8	10.2
将来負担比率	—	47.0
地方債現在高(千円)	6,557,019 (190.2%)	6,217,274 (179.1%)
普通会計分	5,811,829 (168.6%)	5,822,855 (167.7%)
公営企業会計分	745,190 (21.6%)	394,419 (11.4%)
積立金現在高(千円)	3,389,482 (98.3%)	1,662,231 (47.9%)
財政調整基金	700,266 (20.3%)	807,972 (23.3%)
減債基金	22,810 (0.7%)	22,802 (0.7%)
その他特定目的基金	2,666,406 (77.4%)	831,457 (23.9%)

地方債現在高、積立金現在高の()は標準財政規模比



○公営企業の状況（平成28年度決算）

(千円)

会計名	法適	法非適	総収益	総費用	純損益又は実質収支	他会計繰入金	資金不足比率
国民健康保険病院事業会計	○		853,197	853,077	120	163,000	-
水道事業会計	○		154,151	127,500	26,651	10,584	-
簡易水道事業特別会計		○	3,492	1,910	1,159	0	-
東都農地区簡易水道事業特別会計		○	52,892	33,073	83,273	704	-

法適用企業は純損益、法非適用企業は実質収支

○ふるさと納税寄付金

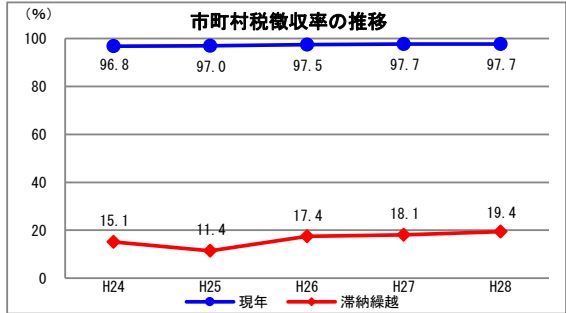
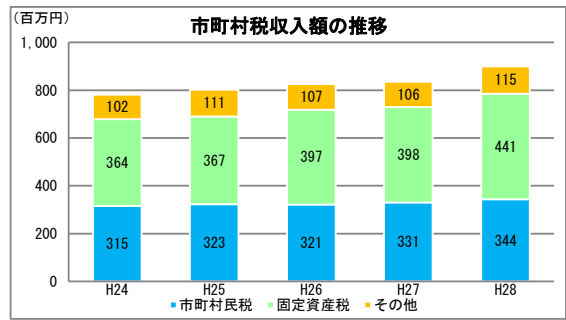
	平成28年度	平成27年度
受入件数（件）	257,268	36,862
受入金額（千円）	5,008,695	703,388

【税】

○税収の状況

(千円)

区分		平成28年度		平成27年度	
		決算額	構成比	決算額	構成比
市町村民税	個人	284,068	31.6	280,373	33.6
	法人	59,545	6.6	50,336	6.0
	小計	343,613	38.2	330,709	39.6
固定資産税		440,894	49.0	398,229	47.7
その他		114,994	12.8	106,468	12.7
合計		899,501	100.0	835,406	100.0



○徴収率

(%)

区分		平成28年度	平成27年度
市町村税	現年	97.7	97.7
	滞納繰越	19.4	18.1
	計	91.3	89.8
国民健康保険税	現年	94.5	94.2
	滞納繰越	19.1	17.2
	計	80.6	77.7

【主な長期計画】

計画	名称	策定年月	計画期間	見直し年月	備考
総合計画・長期計画	第6次都農町長期総合計画	H29. 3	H29～H38	H34. 3	
中期財政計画	—				
地方版総合戦略	都農町地方人口ビジョン及び地方版総合戦略	H28. 2	H27～H31	—	

【今後の主な事業等】

事業名	事業内容	事業予定年度
保育料無料化事業	都農町内に居住する乳幼児が、公・私立保育園、認定子ども園、幼稚園（施設型給付）に通う際の保育料を無料にする。	H27～H32
定住住宅建設事業	子育て世代を中心とする若者等の定住促進を目的として、土地区画整理事業地内町有地に所得制限等の要件を大幅に緩和し、家賃を低額に抑えた柔軟性の高い戸建て住宅を建設する。	H30