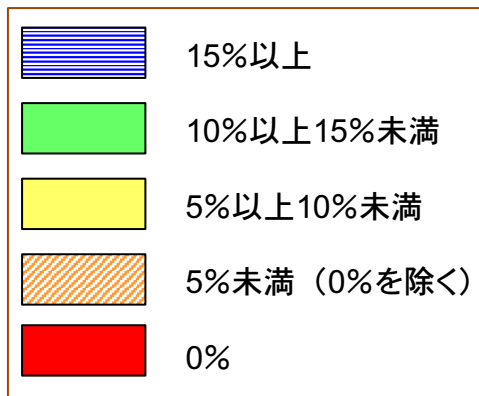
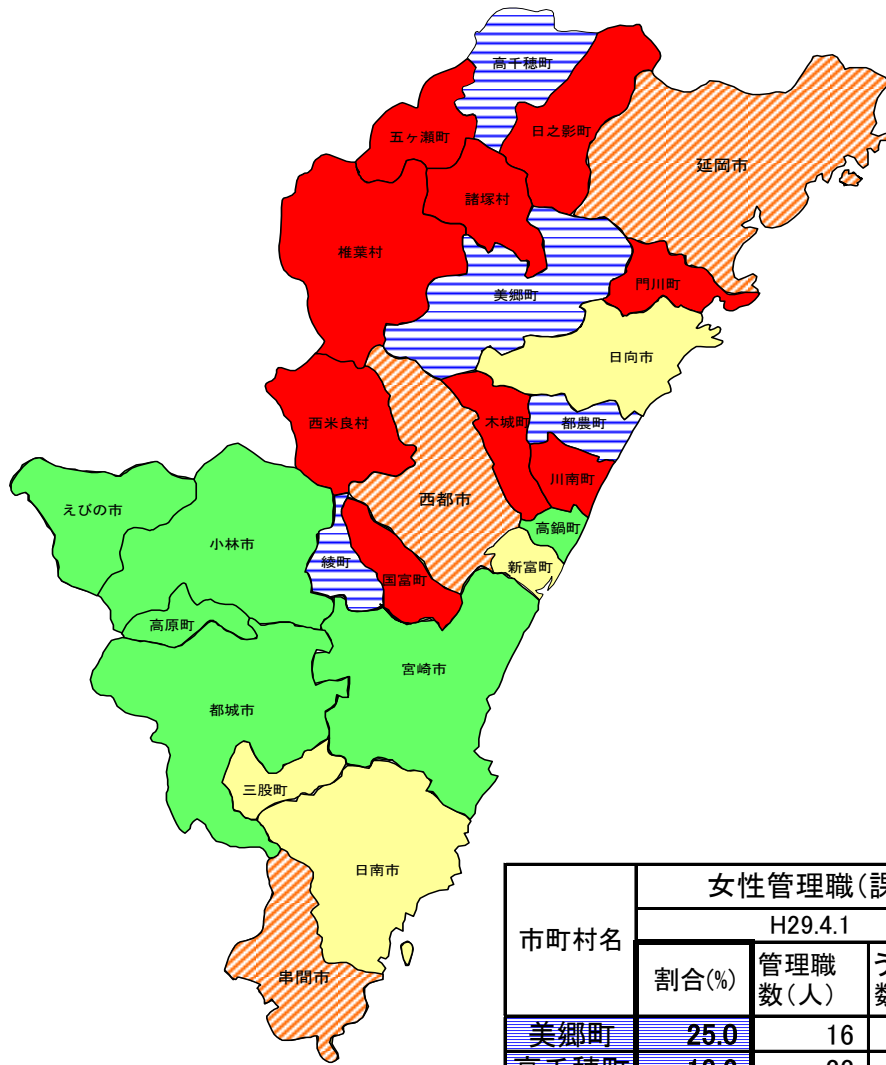
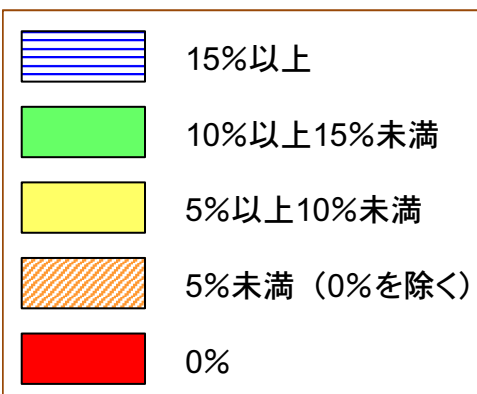
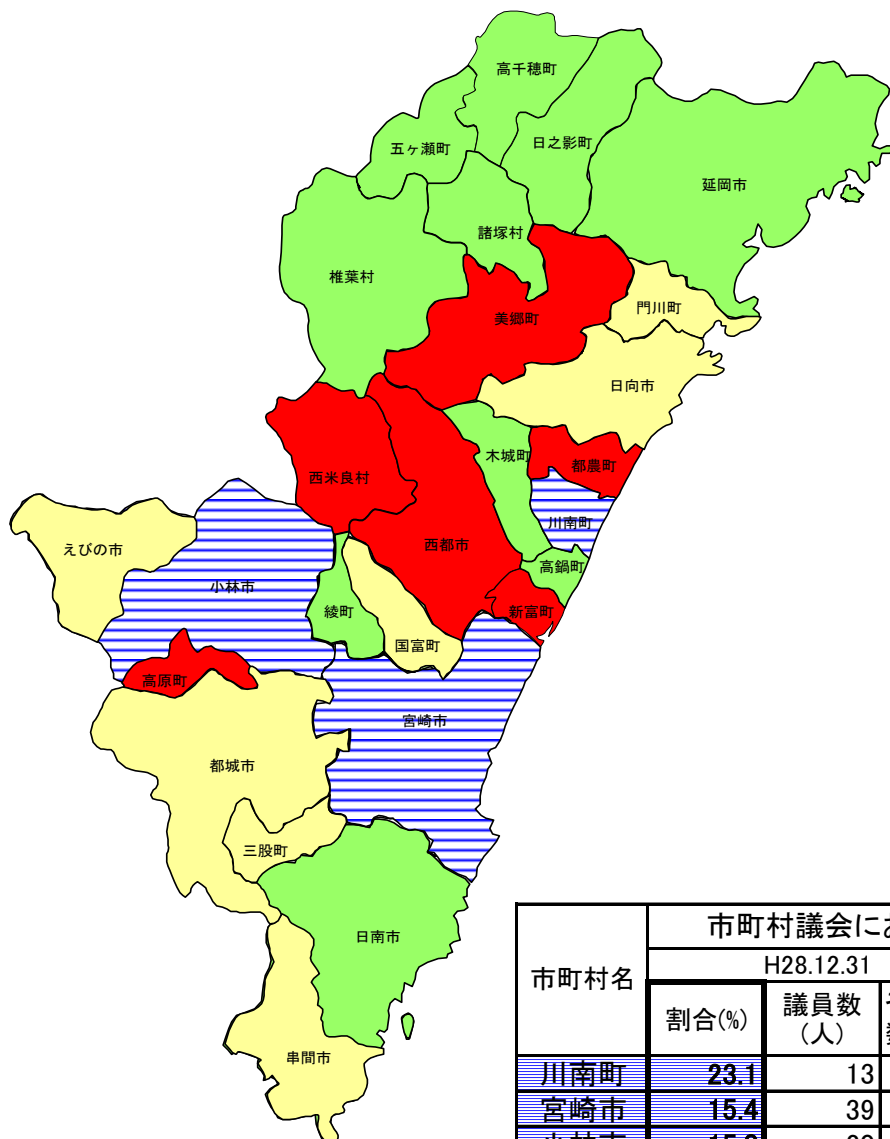


市町村の女性管理職（課長級以上職）の割合（平成29年4月1日現在）



市町村名	女性管理職（課長級以上職）の割合				
	H29.4.1			H28.4.1	前年度 差(ポ イント)
	割合(%)	管理職 数(人)	うち女性 数(人)	割合(%)	
美郷町	25.0	16	4	27.8	-2.8
高千穂町	18.2	22	4	18.2	0.0
綾町	16.7	12	2	20.0	-3.3
都農町	15.0	20	3	4.5	10.5
高鍋町	14.3	14	2	7.1	7.2
高原町	12.5	16	2	6.3	6.2
小林市	12.2	49	6	8.2	4.0
都城市	11.5	104	12	9.5	2.0
宮崎市	11.4	158	18	9.0	2.4
えびの市	10.0	30	3	9.1	0.9
日向市	8.3	60	5	5.1	3.2
三股町	7.7	13	1	6.7	1.0
新富町	6.7	15	1	6.3	0.4
日南市	6.0	50	3	5.9	0.1
延岡市	4.3	92	4	4.4	-0.1
串間市	4.3	23	1	20.7	-16.4
西都市	4.0	25	1	4.0	0.0
国富町	0.0	16	0	0.0	0.0
西米良村	0.0	11	0	0.0	0.0
木城町	0.0	10	0	0.0	0.0
川南町	0.0	13	0	0.0	0.0
門川町	0.0	14	0	0.0	0.0
諸塚村	0.0	9	0	0.0	0.0
椎葉村	0.0	10	0	0.0	0.0
日之影町	0.0	16	0	0.0	0.0
五ヶ瀬町	0.0	10	0	0.0	0.0
合計	8.7	828	72	7.7	1.0

市町村議会における女性議員の割合（平成28年12月31日現在）



市町村名	市町村議会における女性議員の割合				
	H28.12.31			H27.12.31	
	割合(%)	議員数(人)	うち女性数(人)	割合(%)	前年度差(ポイント)
川南町	23.1	13	3	23.1	0.0
宮崎市	15.4	39	6	15.0	0.4
小林市	15.0	20	3	15.0	0.0
高千穂町	14.3	14	2	14.3	0.0
高鍋町	12.5	16	2	12.5	0.0
諸塚村	12.5	8	1	12.5	0.0
日之影町	12.5	8	1	12.5	0.0
五ヶ瀬町	11.1	9	1	11.1	0.0
延岡市	10.3	29	3	10.3	0.0
日南市	10.0	20	2	9.1	0.9
綾町	10.0	10	1	10.0	0.0
木城町	10.0	10	1	10.0	0.0
椎葉村	10.0	10	1	10.0	0.0
日向市	9.1	22	2	9.1	0.0
延岡市	8.8	34	3	9.1	-0.3
三股町	8.3	12	1	8.3	0.0
国富町	7.7	13	1	7.7	0.0
門川町	7.1	14	1	7.1	0.0
串間市	6.7	15	1	6.7	0.0
えびの市	6.7	15	1	6.7	0.0
西都市	0.0	17	0	5.6	-5.6
高原町	0.0	10	0	0.0	0.0
新富町	0.0	14	0	0.0	0.0
西米良村	0.0	8	0	0.0	0.0
都農町	0.0	10	0	0.0	0.0
美郷町	0.0	12	0	0.0	0.0
合計	9.2	402	37	9.4	-0.2