

市の木： 飴肥杉

市の花： ツバキの花

市の花木： サクラ・ジャカラダ

市の鳥： メジロ

	に ち な ん し		
	日 南 市		
市町村コード	452041	類似団体類型	Ⅱ-1 (一般市)
所在地	〒 887 - 8585 日南市中央通1-1-1  TEL 0987 - 31 - 1100 FAX 0987 - 23 - 1853		
HP	http://www.city-nichinan.lg.jp/		
E-MAIL	soumuka@city.nichinan.lg.jp		
沿革			
昭15.12.1	南郷村が南郷町となる		
昭25.1.1	飴肥町、吾田町、油津町、東郷村が合併して日南市となる		
昭30.2.11	鶴戸村、細田町を廃し市に編入		
昭31.4.1	酒谷村、大窪地区（榎原村の一部）を廃し市に編入		
昭31.4.1	榎原村（橋之口地区全部、大窪地区の一部）を廃し南郷町に編入		
昭34.4.1	北郷村が北郷町となる		
平21.3.30	日南市、北郷町、南郷町が合併し日南市となる		

### 市町村のPR

#### どこよりも誇れるまちへ ～ニチナンプライド～

まちづくりのコンセプト（理念）は「創客創人」で、これは、様々な分野で「新しい需要＝客」を創り出せる人財を次々と生み出していくことです。江戸時代の飴肥（おび）藩が、人材育成に力を注ぎ発展した史実から導き出しました。市の将来像の「ニチナンプライド」とは、まちの構成員と自覚し、まちをより良くする取組に関わろうとする当事者意識を伴う考え方です。

### ○名所・旧跡

日南海岸国定公園・鶴戸神社・飴肥城址・堀川運河・小村記念館・富士海水浴場・大堂津海水浴場・坂元棚田・道の駅酒谷・サンメッセ日南・猪八重溪谷・北郷温泉・蜂之巣公園・花立公園・栄松ビーチ・道の駅なんごう・榎原神社・国名勝「鶴戸」

### ○名物・特産品

スイートピー・超早場米・極早生みかん（日南1号）・ポンカン・完熟きんかん・飴肥杉・イセエビ・かつお・まぐろ・おびの天ぷら・厚焼きたまご・焼酎・魚うどん・みやざき地頭鶏・カニマキ汁・マンゴー・美々鮭

### ○祭・行事

広島東洋カープ・埼玉西武ライオンズキャンプ、シャンシャン馬道中唄全国大会・花立公園桜まつり、坂元棚田まつり、ジャカラダまつり、海開き（富士・大堂津・栄松）、油津港まつり、日南海岸伊勢えびまつり、飴肥城下まつり、つわぶきハーフマラソン&車いすマラソン大会、シーカヤックマラソン大会、ノルディックウォーキング、油津キャナルマルシェ、なんごう黒潮まつり、北郷町産業まつり

## 【概要】

### ○面積

総面積(k㎡) (H30.10.1)	林野面積(ha)				耕地面積(ha)		宅地面積(ha)		可住地面積(ha)	
	(H27.2.1)	構成比	国有林面積 (H27.2.1)		(H30.7.15)	構成比	(H30.1.1)	構成比	(H29.3.31)	構成比
			構成比	構成比						
536.11	42,331	79.0	19,955	47.1	2,680	5.0	1,438.0	2.7	11,280	21.0

構成比は、国有林面積は林野面積、それ以外は総面積に対するものであり、総面積は各項目の年次に合わせたもの。

### ○人口及び世帯数

(人、世帯)

	総数	男女別		年齢区分別			世帯数
		男	女	年少人口 (0～14歳)	生産年齢人口 (15～64歳)	高齢人口 (65歳以上)	
住基人口 (H30.1.1)	54,271 (100.0%)	25,640 (47.2%)	28,631 (52.8%)	6,336 (11.7%)	28,375 (52.3%)	19,560 (36.0%)	26,847
国勢調査人口 (H27.10.1)	54,090 (100.0%)	25,374 (46.9%)	28,716 (53.1%)	6,376 (11.8%)	28,766 (53.2%)	18,884 (35.0%)	22,678
国勢調査人口 (H22.10.1)	57,689 (100.0%)	27,066 (46.9%)	30,623 (53.1%)	6,973 (12.1%)	32,786 (56.9%)	17,902 (31.0%)	23,228

総数には年齢不詳者も含まれているため、年齢区分別人口の積み上げと一致しない場合がある。

年齢区分別人口の割合については、年齢3区分（不詳を除く）の積み上げを100として算出している。

### (○地方版総合戦略に係る人口展望)

将来推計人口 (H72(2060))	31,279 (100.0%)	15,604 (49.9%)	15,675 (50.1%)	4,193 (13.4%)	15,297 (48.9%)	11,789 (37.7%)
対H27国調比	57.8%	61.5%	54.6%	65.8%	53.2%	62.4%

各地方公共団体による独自推計

### ○選挙人名簿登録者数 (H31.3.1) (人)

計	男	女
45,498 (100.0%)	21,188 (46.6%)	24,310 (53.4%)

### ○所得 (平成27年度)

市町村内総生産 (百万円)	164,674	就業者1人当たり (千円)	6,925	対県平均	97.3
市町村民所得 (百万円)	105,918				

## 【組織】

## ○二役 (H31. 3. 20)

市長	サキタ キョウヘイ 崎田 恭平	在任期間 任期	2 期目 平成33年 4月25日
	タカ トシロウ 田中 利郎	—	

## ○職員

会計区分	職員数		増減数
	H29. 4. 1 (人口千人当たり)	H28. 4. 1	
普通会計	526 (9. 69)	530	△ 4
公営企業等会計	170 (3. 13)	166	4
計	696 (12. 82)	696	0

## 【産業構造】

産業区分	総生産額(百万円) (H28. 3. 31)	就業人口 (H27. 10. 1)
第1次	14, 019 (8. 5%)	2, 912 (12. 2%)
第2次	48, 569 (29. 5%)	5, 133 (21. 4%)
第3次	101, 949 (61. 9%)	15, 737 (65. 7%)
税・関税等	137 (0. 1%)	
分類不能		176 (0. 7%)
計	164, 674 (100. 0%)	23, 958 (100. 0%)

## 【医療】

区分	施設数・人数	人口10万人当たり
病院数 ※1	57	107. 0
歯科診療所数 ※1	22	41. 3
医薬品販売業、薬局数 ※3	52	97. 9
病院病床数(床) ※1	786	1, 475. 8
医師数 ※2	135	253. 5
歯科医師数 ※2	34	63. 8
薬剤師数 ※2	94	176. 5
看護師、准看護師数 ※2	1, 097	2, 059. 8
保健師数 ※2	33	62. 0

※1…H28. 10. 1 ※2…H28. 12. 31 ※3…H29. 3. 31

## 【社会保障】 (平成28年度 1 か月平均)

区分	
生活保護被保護世帯数(100世帯当たり)	533 (1. 98)
生活保護被保護実人員(人口千人当たり)	687 (12. 49)

## 【高齢者福祉施設】 (H30. 4. 1)

区分	施設数	定員
養護老人ホーム	3	150
特別養護老人ホーム	5	299
老人デイサービスセンター	41	—

## 【保育・教育】

区分	施設数	児童生徒数
保育所 ※1	10	723
幼稚園 ※2	3	139
小学校 ※2	15	2, 673
中学校 ※2	10	1, 297
高等学校 ※2	3	1, 570

※1…H29. 4. 1 ※2…H29. 5. 1

## ○議会 (H31. 3. 20)

議長	ヤスケ ヒロシ 安竹 博	議員 任期	条例定数 22 人 平成31年 4月25日
副議長	ハマカ ケイリ 濱中 武紀	党派別 人員	自由民主党9、公明党2、共産党2、社会民主党5、無所属4

## ○給与関係指標 (一般行政職)

ラスパイレス指数			平均給料月額(円)	平均年齢(歳)
H29. 4. 1	H28. 4. 1	H27. 4. 1	(H29. 4. 1)	(H29. 4. 1)
98. 8	98. 4	97. 5	334, 200	43. 8

## 【農業・工業・商業】

項目	区分	
農業	総農家数(戸)	1, 642
	農業従事者数	2, 508
	(H27. 2. 1) 経営耕地総面積(ha)	1, 851
製造業	事業所数	95
	(H28. 6. 1) 従業者数	3, 085
	製造品出荷額等(百万円)	72, 740
卸・小売業	事業所数	604
	(H28. 6. 1) 従業者数	3, 194
	年間商品販売額(百万円)	76, 760

## 【公共施設整備状況】

項目	区分			
道路 ※1	市町村道	実延長(km)	720. 6	
		改良率(%)	60. 8	
		舗装率(%)	93. 3	
農林道 ※2	農道	延長(m)	12, 256	
	林道	延長(m)	70, 129	
都市公園等 ※2	市町村立	箇所数	54	
		面積(m <sup>2</sup> )	546, 561	
	市町村立以外	箇所数	0	
公営住宅等 ※2		面積(m <sup>2</sup> )	0	
廃棄物処理施設 ※2	し尿	戸数(戸)	1, 811	
		ごみ	処理人口	14, 423
			年間総収集量(k1)	7, 078
水道 ※3		処理人口	53, 834	
		年間総収集量(t)	21, 826	
		給水人口	53, 031	
下水道 ※4		普及率(%)	95. 9	
		汚水処理人口	33, 812	
		普及率(%)	61. 9	

※1…H28. 4. 1 ※2…H30. 3. 31 ※3…H28. 3. 31 ※4…H29. 3. 31

## 【公共施設数】 (H30. 3. 31)

区分	施設数	区分	施設数
児童館	2	体育館	6
公会堂・市民会館	3	陸上競技場	1
公民館	8	野球場	4
図書館	4	プール	2
博物館	0	保健センター	2

【財政】

○決算収支の状況

(千円)

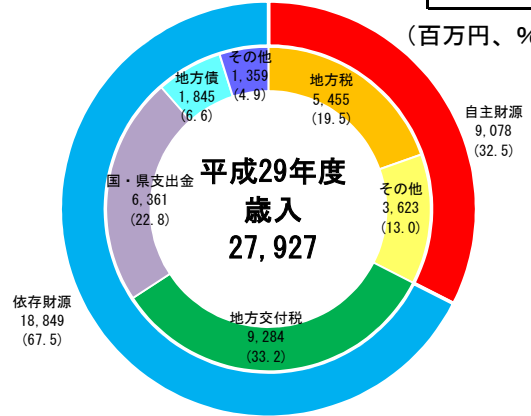
区分	平成29年度決算		平成28年度決算	
	決算額	構成比	決算額	構成比
歳入総額	27,926,611	100.0	29,670,384	100.0
自主財源	9,077,820	32.5	9,468,796	31.9
地方税	5,455,178	19.5	5,432,832	18.3
その他	3,622,642	13.0	4,035,964	13.6
依存財源	18,848,791	67.5	20,201,588	68.1
地方交付税	9,284,165	33.2	9,765,228	32.9
国・県支出金	6,361,182	22.8	6,888,847	23.2
地方債	1,844,633	6.6	2,256,676	7.6
その他	1,358,811	4.9	1,290,837	4.4
歳出総額	27,148,437	100.0	28,750,731	100.0
義務的経費	14,243,167	52.5	13,938,897	48.5
人件費	4,722,072	17.4	4,286,756	14.9
扶助費	6,431,113	23.7	6,429,323	22.4
公債費	3,089,982	11.4	3,222,818	11.2
投資的経費	2,793,398	10.3	4,061,934	14.1
普通建設事業	2,094,581	7.7	3,664,434	12.7
補助	1,172,547	4.3	2,540,967	8.8
単独	798,498	2.9	991,612	3.4
その他	123,536	0.5	131,855	0.5
災害復旧事業	698,817	2.6	397,500	1.4
その他の経費	10,111,872	37.2	10,749,900	37.4
物件費	3,681,088	13.6	3,914,971	13.6
繰出金	2,801,104	10.3	2,760,846	9.6
補助費等	2,191,355	8.1	2,327,352	8.1
その他	1,438,325	5.3	1,746,731	6.1
実質収支	774,525		779,078	
単年度収支	△ 4,553		8,562	
実質単年度収支	147,339		146,087	

○主要指標等

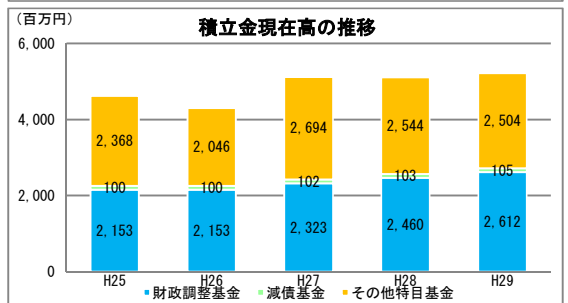
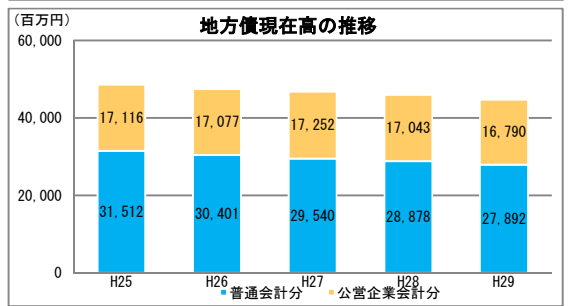
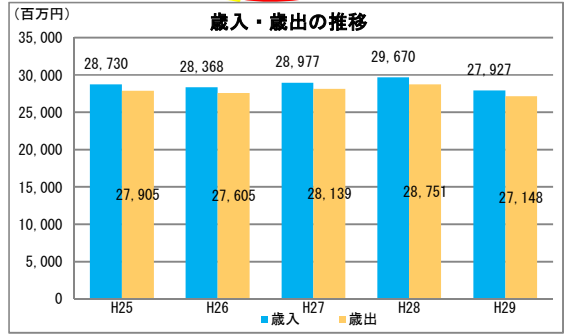
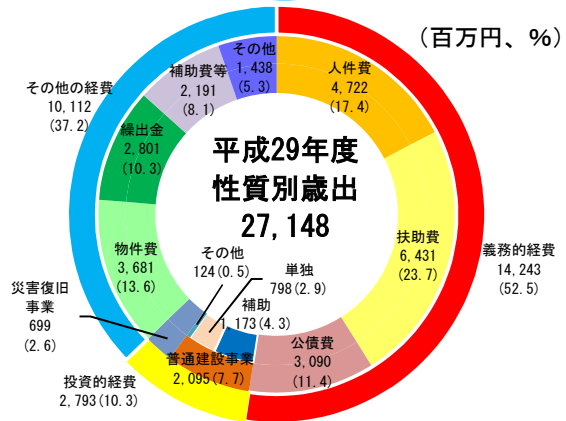
	平成29年度決算	平成28年度決算
標準財政規模(千円)	15,380,680	15,821,787
財政力指数	0.390	0.387
経常収支比率(%)	95.7	92.0
自主財源比率(%)	32.5	31.9
健全化判断比率		
実質赤字比率	—	—
連結実質赤字比率	—	—
実質公債費比率	10.3	10.7
将来負担比率	87.7	89.5
地方債現在高(千円)	44,681,798 (290.5%)	45,921,503 (290.2%)
普通会計分	27,891,774 (181.3%)	28,878,264 (182.5%)
公営企業会計分	16,790,024 (109.2%)	17,043,239 (107.7%)
積立金現在高(千円)	5,220,881 (33.9%)	5,106,984 (32.3%)
財政調整基金	2,612,093 (17.0%)	2,460,201 (15.5%)
減債基金	104,692 (0.7%)	103,252 (0.7%)
その他特定目的基金	2,504,096 (16.3%)	2,543,531 (16.1%)

地方債現在高、積立金現在高の( )は標準財政規模比

(百万円、%)



(百万円、%)



○公営企業の状況（平成29年度決算）

(千円)

会計名	法適	法非適	総収益	総費用	純損益又は実質収支	他会計繰入金	資金不足比率
日南市水道事業会計	○		1,112,183	1,207,251	△ 95,068	43,436	-
日南市公共下水道事業会計	○		1,010,307	956,403	53,904	554,588	-
日南市特定環境保全公共下水道事業会計	○		149,592	147,363	2,229	103,564	-
日南市病院事業会計	○		1,325,307	1,335,525	△ 10,218	284,000	-
日南市簡易水道特別会計		○	15,775	15,979	4,622	8,610	-
日南市農業集落排水特別会計		○	21,265	11,974	2,645	16,381	-
日南市漁業集落排水特別会計		○	23,160	12,135	2,938	19,185	-
日南市公設合併処理浄化槽特別会計		○	36,933	29,523	10,800	31,597	-

法適用企業は純損益、法非適企業は実質収支

○ふるさと納税寄付金

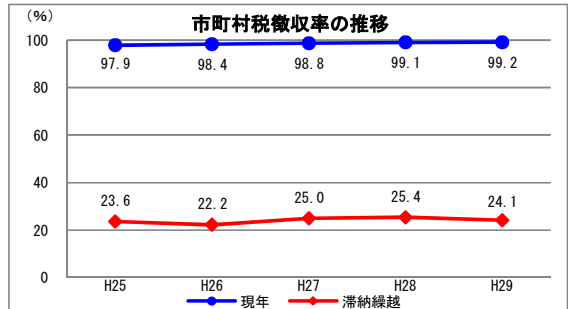
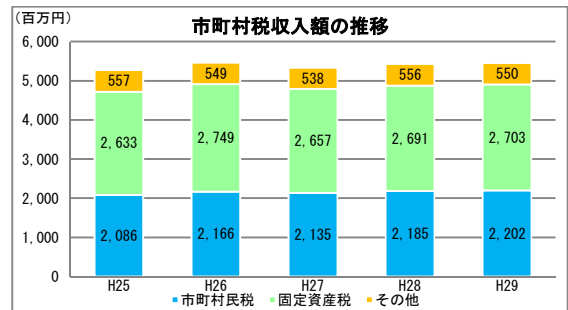
	平成29年度	平成28年度
受入件数（件）	10,552	19,732
受入金額（千円）	179,083	306,883

【税】

○税収の状況

(千円)

区分	平成29年度		平成28年度		
	決算額	構成比	決算額	構成比	
市町村民税	個人	1,898,796	34.8	1,883,669	34.7
	法人	303,608	5.6	301,784	5.6
	小計	2,202,404	40.4	2,185,453	40.2
固定資産税	2,703,225	49.6	2,691,333	49.5	
その他	549,549	10.1	556,046	10.2	
合計	5,455,178	100.0	5,432,832	100.0	



○徴収率

(%)

区分	平成29年度	平成28年度
市町村税	現年	99.1
	滞納繰越	25.4
	計	95.4
国民健康保険税	現年	95.7
	滞納繰越	18.9
	計	83.9

【主な長期計画】

計画	名称	策定年月	計画期間	見直し年月	備考
総合計画・長期計画	日南市重点戦略プラン	H27.3	H27～H31	H32.3	
中期財政計画	日南市中期財政計画	H27.3	H27～H31	H32.3	
地方版総合戦略	日南市まち・ひと・しごと総合戦略	H27.10	H27～H31	H32.3	

【今後の主な事業等】

事業名	事業内容	事業予定年度
クルーズ船誘客促進事業	油津港でのクルーズ船受入及び誘致活動を行い、寄港による地元への経済波及効果を創出し、地域活性化を図るもの。	H27～H31
新庁舎建設事業	防災・災害復興拠点施設としての十分な耐震性と安全性を確保し、総合的な市民サービスを提供するため、新庁舎を整備するもの。	H31～H35
防災行政無線デジタル化整備事業	防災行政無線をアナログからデジタル方式に移行するもの。	H30～H32
合併10周年記念事業	合併10周年を記念し、各種行事を開催するもの。	H30～H31
(仮称) 道の駅北郷整備事業	東九州自動車道「日南北郷IC」周辺に、道の駅を整備するもの。	H30～H33