


市の木：山桜、もくせい

市の花：ひまわり

市の花木：つつじ

市の鳥：－

	ひ ゆ う が し		
	日向市		
市町村コード	452068	類似団体類型	Ⅱ-2 (一般市)
所在地	〒 883 - 8555 日向市本町10番5号 TEL 0982 - 52 - 2111 FAX 0982 - 54 - 8747		
HP	http://www.city.hyuga.miyazaki.jp/		
E-MAIL	hyugacity@hyugacity.jp		
沿革			
明31. 10. 25	美々津村が町となる		
大10. 10. 1	富高村が町となる		
昭12. 10. 1	細島町、富高町が合併して富島町となる		
昭26. 4. 1	富島町、岩脇村が合併して日向市となる		
昭30. 1. 1	美々津町を廃し市に編入		
平18. 2. 25	東郷町を廃し市に編入		

市町村のPR

海・山・人がつながり 笑顔で暮らせる元気なまち ~リラックスタウン日向~
日豊海岸国定公園内にある、大らかな黒潮に洗われた大自然の造形美・日向岬や、遠くは神武天皇のお舟出伝説と江戸時代から明治時代の名残をとどめる町・美々津、さらに、国民的歌手若山牧水がこよなく愛した心のふるさと・東郷町。日向市は眩しい太陽と紺碧の海や緑豊かな森林に恵まれた大自然、歴史・文化の贈り物に満ちた魅力あふれるまちです。

○名所・旧跡

お倉ヶ浜 (日本の渚百選)、伊勢ヶ浜 (日本の快水浴場百選)、日向岬馬ヶ背 (柱状節理)、願いが叶うクルスの海、妙国寺庭園 (国指定名勝庭園)、美々津重要伝統的建造物群保存地区、神武天皇お舟出の地、権現崎の照葉樹林、牧水公園 (若山牧水記念文学館・牧水生家)、冠岳 (山桜群)・西城公園 (山陰百姓一揆の碑)

○名物・特産品

日向はまぐり基石・日向榎 (かや) 基盤・平兵衛酢・美々津手漉き和紙・はまぐり料理・和紙ひよっここ面・お舟出だんご・牧水そば・椎茸・茶・みかん・天然鮎・川ガニ・マンゴー・地頭鶏・こなます・ごんぐり・細島いわがき

○祭・行事

牧水の里のつつじ祭り (4月)・日向市長杯のりのりカップinお倉ヶ浜 (4月)・砂の造形大会 (5月)・日向木挽曳全国大会 (6月)・こども落語全国大会 (7月)・日向みなと・夢・みらい花火大会 (7月)・日向ひよっこ夏祭り (8月)・牧水短歌甲子園 (8月)・牧水祭 (9月)・日向十五夜祭 (10月)・まちなかハロウィン (10月)・日向はまぐり基石まつり (11月)・牧水かるた大会 (12月)・日向ひよっこマラソンin日向岬 (3月)

【概要】

○面積

総面積 (km ²) (H30. 10. 1)	林野面積 (ha)				耕地面積 (ha)		宅地面積 (ha)		可住地面積 (ha)	
	(H27. 2. 1)	構成比	国有林面積 (H27. 2. 1)	構成比	(H30. 7. 15)	構成比	(H30. 1. 1)	構成比	(H29. 3. 31)	構成比
336.94	26,148	77.6	2,015	7.7	1,450	4.3	1,493.9	4.4	7,545	22.4

構成比は、国有林面積は林野面積、それ以外は総面積に対するものであり、総面積は各項目の年次に合わせたもの。

○人口及び世帯数

(人、世帯)

	総数	男女別		年齢区分別			世帯数
		男	女	年少人口 (0~14歳)	生産年齢人口 (15~64歳)	高齢人口 (65歳以上)	
住基人口 (H29. 1. 1)	62,310 (100.0%)	29,714 (47.7%)	32,596 (52.3%)	8,625 (13.8%)	34,988 (56.2%)	18,697 (30.0%)	28,838
国勢調査人口 (H27. 10. 1)	61,761 (100.0%)	29,370 (47.6%)	32,391 (52.4%)	8,690 (14.1%)	34,905 (56.7%)	17,936 (29.2%)	24,815
国勢調査人口 (H22. 10. 1)	63,223 (100.0%)	29,864 (47.2%)	33,359 (52.8%)	9,245 (14.7%)	38,055 (60.4%)	15,653 (24.9%)	24,791

総数には年齢不詳者も含まれているため、年齢区分別人口の積み上げと一致しない場合がある。
年齢区分別人口の割合については、年齢3区分 (不詳を除く) の積み上げを100として算出している。

(○地方版総合戦略に係る人口展望)

将来推計人口 (H72 (2060))	45,000 (100.0%)	—	—	—	—	—
対H27国調比	72.9%	—	—	—	—	—

各地方公共団体による独自推計

○選挙人名簿登録者数 (H31. 3. 1) (人)

計	男	女
51,149 (100.0%)	24,105 (47.1%)	27,044 (52.9%)

○所得 (平成27年度)

市町村内総生産 (百万円)	216,940	就業者1人当たり (千円)	7,452	対県平均
市町村村民所得 (百万円)	139,481			104.7

【組織】

〇二役 (H31. 3. 20)

市長	トコヘイ 十屋 幸平	在任期間	1 期目
		任期	平成32年 3月30日
副市長	クノキ ヒデキ 黒木 秀樹		—

〇職員

会計区分	職員数		増減数
	H29. 4. 1 (人口千人当たり)	H28. 4. 1	
普通会計	520 (8.35)	514	6
公営企業等会計	74 (1.19)	75	△ 1
計	594 (9.53)	589	5

【産業構造】

産業区分	総生産額(百万円) (H28. 3. 31)	就業人口 (H27. 10. 1)
第1次	7,016 (3.2%)	2,123 (7.2%)
第2次	78,958 (36.4%)	8,642 (29.3%)
第3次	129,173 (59.5%)	18,299 (62.1%)
税・関税等	1,794 (0.8%)	
分類不能		382 (1.3%)
計	216,941 (100.0%)	29,446 (100.0%)

【医療】

区分	施設数・人数	人口10万人当たり
病院数 ※1	46	74.7
歯科診療所数 ※1	22	35.7
医薬品販売業、薬局数 ※3	63	102.5
病院病床数(床) ※1	509	827.1
医師数 ※2	101	164.1
歯科医師数 ※2	30	48.7
薬剤師数 ※2	104	169.0
看護師、准看護師数 ※2	1,006	1,634.7
保健師数 ※2	29	47.1

※1…H28. 10. 1 ※2…H28. 12. 31 ※3…H29. 3. 31

【社会保障】 (平成28年度 1 か月平均)

区分	
生活保護被保護世帯数(100世帯当たり)	740 (2.58)
生活保護被保護実人員(人口千人当たり)	917 (14.61)

【高齢者福祉施設】 (H30. 4. 1)

区分	施設数	定員
養護老人ホーム	2	110
特別養護老人ホーム	5	270
老人デイサービスセンター	35	—

【保育・教育】

区分	施設数	児童生徒数
保育所 ※1	16	1,182
幼稚園 ※2	8	556
小学校 ※2	15	3,542
中学校 ※2	8	1,772
高等学校 ※2	3	1,523

※1…H29. 4. 1 ※2…H29. 5. 1

〇議会 (H31. 3. 20)

議長	カイトシロ 甲斐 敏彦	議員 任期	条例定数 22 人 平成31年 5月12日
副議長	クノキ カキ 黒木 金喜	党派別 人員	立憲民主党1、公明党2、共産党1、社会民主党1、無所属15

〇給与関係指標 (一般行政職)

ラスパイレース指数			平均給料月額(円)	平均年齢(歳)
H29. 4. 1	H28. 4. 1	H27. 4. 1	(H29. 4. 1)	(H29. 4. 1)
100.8	100.8	100.2	323,600	41.8

【農業・工業・商業】

項目	区分	
農業	総農家数(戸)	1,320
	農業従事者数	1,842
	(H27. 2. 1) 経営耕地総面積(ha)	824
製造業	事業所数	124
	(H28. 6. 1) 従業者数	5,310
	製造品出荷額等(百万円)	174,927
卸・小売業	事業所数	797
	(H28. 6. 1) 従業者数	4,703
	年間商品販売額(百万円)	113,807

【公共施設整備状況】

項目	区分		
道路 ※1	市町村道	実延長(km)	586.9
		改良率(%)	82.8
		舗装率(%)	96.9
農林道 ※2	農道	延長(m)	189,995
	林道	延長(m)	123,732
都市公園等 ※2	市町村立	箇所数	76
		面積(m ²)	1,335,889
	市町村立以外	箇所数	0
		面積(m ²)	0
公営住宅等 ※2		戸数(戸)	1,332
廃棄物 処理施設 ※2	し尿	処理人口	3,930
		年間総収集量(kl)	3,319
	ごみ	処理人口	61,893
		年間総収集量(t)	21,122
水道 ※3		給水人口	60,702
		普及率(%)	98.8
下水道 ※4		汚水処理人口	55,789
		普及率(%)	89.4

※1…H28. 4. 1 ※2…H30. 3. 31 ※3…H28. 3. 31 ※4…H29. 3. 31

【公共施設数】 (H30. 3. 31)

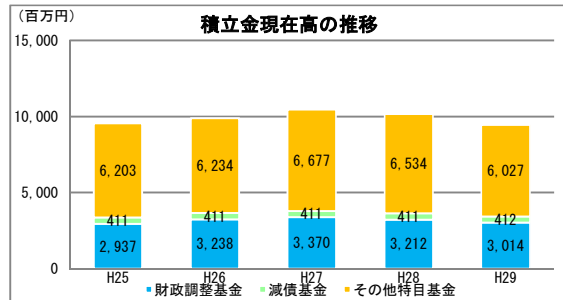
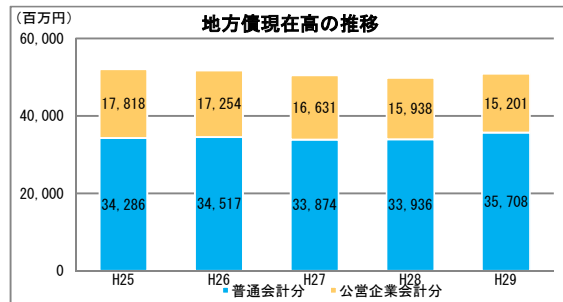
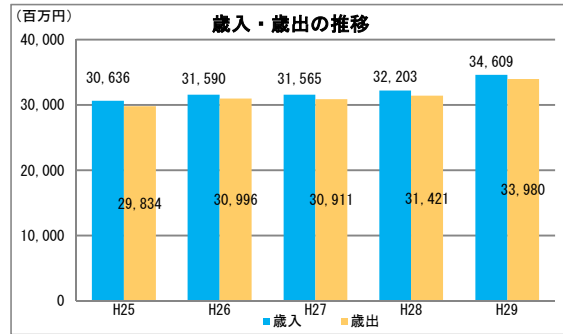
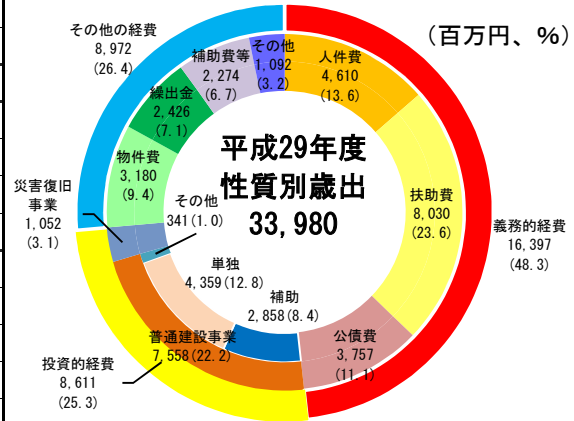
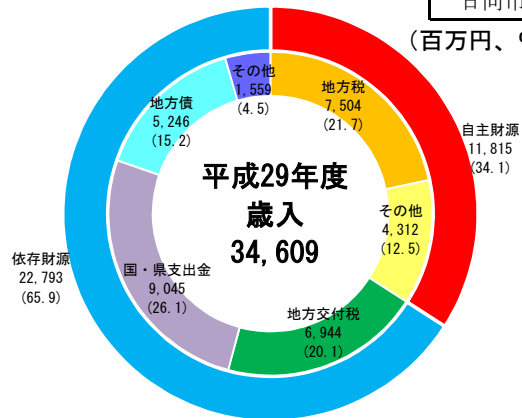
区分	施設数	区分	施設数
児童館	2	体育館	4
公会堂・市民会館	2	陸上競技場	1
公民館	7	野球場	2
図書館	1	プール	3
博物館	0	保健センター	0

【財政】

○決算収支の状況

(千円)

区分	平成29年度決算		平成28年度決算	
	決算額	構成比	決算額	構成比
歳入総額	34,608,701	100.0	32,202,834	100.0
自主財源	11,815,439	34.1	11,125,938	34.5
地方税	7,503,611	21.7	7,284,995	22.6
その他	4,311,828	12.5	3,840,943	11.9
依存財源	22,793,262	65.9	21,076,896	65.5
地方交付税	6,943,551	20.1	7,260,901	22.5
国・県支出金	9,044,552	26.1	8,708,794	27.0
地方債	5,246,197	15.2	3,648,621	11.3
その他	1,558,962	4.5	1,458,580	4.5
歳出総額	33,980,376	100.0	31,421,454	100.0
義務的経費	16,397,193	48.3	16,878,162	53.7
人件費	4,609,818	13.6	4,623,926	14.7
扶助費	8,029,919	23.6	8,339,050	26.5
公債費	3,757,456	11.1	3,915,186	12.5
投資的経費	8,610,723	25.3	5,873,045	18.7
普通建設事業	7,558,284	22.2	5,165,821	16.4
補助	2,858,204	8.4	3,019,352	9.6
単独	4,359,353	12.8	1,847,023	5.9
その他	340,727	1.0	299,446	1.0
災害復旧事業	1,052,439	3.1	707,224	2.3
その他の経費	8,972,460	26.4	8,670,247	27.6
物件費	3,180,025	9.4	3,083,497	9.8
繰出金	2,425,744	7.1	2,382,666	7.6
補助費等	2,274,235	6.7	2,158,596	6.9
その他	1,092,456	3.2	1,045,488	3.3
実質収支	469,081		415,139	
単年度収支	53,942		△ 162,176	
実質単年度収支	△ 344,562		△ 609,772	



○主要指標等

	平成29年度決算	平成28年度決算
標準財政規模(千円)	15,685,990	15,676,301
財政力指数	0.516	0.504
経常収支比率(%)	93.9	94.5
自主財源比率(%)	34.1	34.5
健全化判断比率		
実質赤字比率	—	—
連結実質赤字比率	—	—
実質公債費比率	11.4	11.6
将来負担比率	82.2	79.2
地方債現在高(千円)	50,908,869 (324.5%)	49,873,875 (318.1%)
普通会計分	35,707,594 (227.6%)	33,936,011 (216.5%)
公営企業会計分	15,201,275 (96.9%)	15,937,864 (101.7%)
積立金現在高(千円)	9,452,604 (60.3%)	10,158,296 (64.8%)
財政調整基金	3,014,053 (19.2%)	3,212,476 (20.5%)
減債基金	411,558 (2.6%)	411,425 (2.6%)
其他特定目的基金	6,026,993 (38.4%)	6,534,395 (41.7%)

地方債現在高、積立金現在高の()は標準財政規模比

○公営企業の状況（平成29年度決算）

（千円）

会計名	法適	法非適	総収益	総費用	純損益又は実質収支	他会計繰入金	資金不足比率
日向市水道事業会計	○		1,127,246	970,261	156,985	27,227	-
日向市下水道事業会計	○		1,335,818	1,201,474	134,344	610,000	-
日向市病院事業会計	○		283,006	331,957	△ 48,951	177,807	-
日向市簡易水道事業特別会計		○	67,056	54,051	1,372	24,500	-
日向市農業集落排水事業特別会計		○	114,708	61,622	1,441	77,000	-

法適用企業は純損益、法非適企業は実質収支

○ふるさと納税寄付金

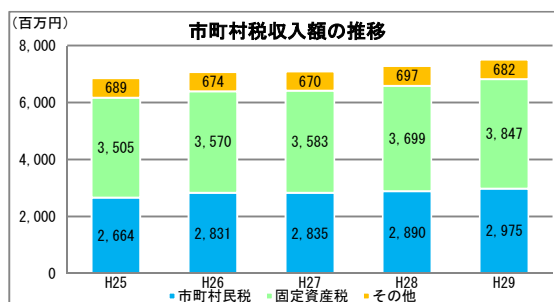
	平成29年度	平成28年度
受入件数（件）	14,458	15,340
受入金額（千円）	278,258	282,231

【税】

○税収の状況

（千円）

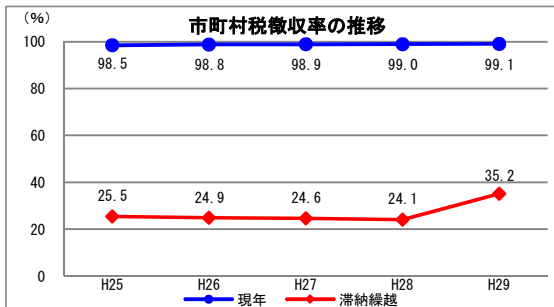
区分	平成29年度		平成28年度		
	決算額	構成比	決算額	構成比	
市町村民税	個人	2,324,852	31.0	2,261,978	31.0
	法人	650,307	8.7	627,701	8.6
	小計	2,975,159	39.6	2,889,679	39.7
固定資産税	3,846,802	51.3	3,698,629	50.8	
その他	681,650	9.1	696,687	9.6	
合計	7,503,611	100.0	7,284,995	100.0	



○徴収率

（%）

区分	平成29年度	平成28年度	
市町村税	現年	99.1	99.0
	滞納繰越	35.2	24.1
	計	96.7	95.7
国民健康保険税	現年	92.5	92.9
	滞納繰越	19.6	16.6
	計	75.1	74.6



【主な長期計画】

計画	名称	策定年月	計画期間	見直し年月	備考
総合計画・長期計画	第2次日向市総合計画	H29.3	H29～H36	-	
中期財政計画	-				
地方版総合戦略	元気な“日向市”未来創造戦略（日向市総合戦略）	H27.10	H27～H31	-	

【今後の主な事業等】

事業名	事業内容	事業予定年度
財光寺南土地区画整理事業	財光寺南地区について、公共・公益施設の体系的な整備改善を行う。併せて、民有空間との一体的な景観形成等の取組により、安心・安全で自然と共生する快適な住環境の形成を図る。	H 5～H32
空調設備整備事業（小・中学校）	小・中学校の普通教室に空調設備を導入し、教育環境の整備を行うことにより、児童・生徒及び教師の教育環境の向上を図る。	H30～H31
地震・津波防災施設整備事業	想定されている震災に備えて、防災施設の整備充実を行うことにより、防災力を向上させ、市民の安全・安心を確保する。	H27～H31
細島小学校改築事業	老朽化した校舎の改築とともに、地域コミュニティの核として耐震性の低い公民館等との複合化に取り組み、児童生徒及び地域住民の安全・安心な環境整備を図る。	H29～H32
日向市駅周辺土地区画整理事業	日向市駅を中心とする中心市街地は、人、物、情報の集発散拠点としての役割を担うことから、公共施設の整備改善と合わせて土地の高度利用の促進、商店街の再構築を行い、賑わいのある中心市街地の創出を図る。	H11～H35