


町の木：照葉樹

町の花：－

町の花木：イワツツジ

町の鳥：－

	あ や ち よ う		
	綾 町		
市町村コード	453838	類似団体類型	Ⅱ-0 (町村)
所在地	〒 880 - 1392 東諸県郡綾町大字南俣515 TEL 0985 - 77 - 1111 FAX 0985 - 77 - 2094		
HP	http://www.town.aya.miyazaki.jp/ayatown		
E-MAIL	gyousei@town.aya.miyazaki.jp		
沿革			
昭 7.10. 1 綾村が町となる			

市町村のPR
自然と調和した“豊かで活気に満ちた 教育文化都市”
 綾町には、日本最大級の照葉樹林が現存し、九州中央山地国定公園の指定も受けている。照葉樹林地帯は「日本の自然百選」、綾川湧水群は「日本名水百選」に選定され、自然の宝庫となっている。また、自然生態系農業が活発に行われ手づくり工芸も盛んである。自然と共生したまちづくりを評価され、2012年7月、ユネスコ エコパークに日本で5番目に登録された。

○名所・旧跡
 名所：綾の照葉大吊橋と照葉樹の森、綾馬事公苑（花時計）、酒泉の杜、綾城、綾国際クラフトの城
 旧跡・文化財他：竹野ホルトノキ、綾のイチイガン、川中神社木造阿弥陀如来坐像、田中國廣宅跡、綾町古墳

○名物・特産品
 有機農産物・工芸品（ガラス工芸・手袖製品・陶器・基盤・木竹工品等）・鮎料理・猪料理・酒（日本の南限酒）・焼酎・ワイン・地ビール・日向夏アイスクリーム・日向夏ドリンク（綾夏ちゃん）

○祭・行事
 綾の榎囲碁・将棋大会（6月）・綾ふるさと夏まつり（7月下旬）・綾の花火大会（9月中旬）・綾照葉樹林マラソン（10月下旬）・綾競馬（11月上旬）・綾工芸まつり（11月中旬）・綾雛山まつり（2月下旬～3月上旬）・綾男山まつり（4月下旬～5月上旬）

【概要】

○面積

総面積(k㎡) (H30.10.1)	林野面積(ha)				耕地面積(ha)		宅地面積(ha)		可住地面積(ha)	
	(H27.2.1)	構成比	国有林面積 (H27.2.1)		(H30.7.15)	構成比	(H30.1.1)	構成比	(H29.3.31)	構成比
95.19	7,523	79.0	4,177	55.5	700	7.4	260.6	2.7	1,996	21.0

構成比は、国有林面積は林野面積、それ以外は総面積に対するものであり、総面積は各項目の年次に合わせたもの。

○人口及び世帯数

(人、世帯)

	総数	男女別		年齢区分別			世帯数
		男	女	年少人口 (0～14歳)	生産年齢人口 (15～64歳)	高齢人口 (65歳以上)	
住基人口 (H30.1.1)	7,444 (100.0%)	3,505 (47.1%)	3,939 (52.9%)	1,039 (14.0%)	3,848 (51.8%)	2,541 (34.2%)	3,236
国勢調査人口 (H27.10.1)	7,345 (100.0%)	3,421 (46.6%)	3,924 (53.4%)	1,090 (14.8%)	3,883 (52.9%)	2,372 (32.3%)	2,915
国勢調査人口 (H22.10.1)	7,224 (100.0%)	3,370 (46.7%)	3,854 (53.3%)	970 (13.4%)	4,162 (57.6%)	2,092 (29.0%)	2,851

総数には年齢不詳者も含まれているため、年齢区分別人口の積み上げと一致しない場合がある。
 年齢区分別人口の割合については、年齢3区分（不詳を除く）の積み上げを100として算出している。

(○地方版総合戦略に係る人口展望)

将来推計人口 (H72(2060))	5,253 (100.0%)	2,516 (47.9%)	2,737 (52.1%)	805 (15.3%)	2,798 (53.3%)	1,650 (31.4%)
対H27国調比	71.5%	73.5%	69.8%	73.9%	72.1%	69.6%

各地方公共団体による独自推計

○選挙人名簿登録者数 (H31.3.1) (人)

計	男	女
6,184 (100.0%)	2,893 (46.8%)	3,291 (53.2%)

○所得 (平成27年度)

市町村内総生産 (百万円)	24,061	就業者1人当たり (千円)	6,531	対県平均
市町村村民所得 (百万円)	13,241			91.8

【組織】

○二役 (H31. 3. 20)

町長	マエダ ミノル 前田 穰	在任期間 任期	8 期目 平成34年 7月10日
	ムカイ ヨシミ 向井 好美	—	

○職員

会計区分	職員数		増減数
	H29. 4. 1 (人口千人当たり)	H28. 4. 1	
普通会計	83 (11.15)	83	0
公営企業等会計	10 (1.34)	9	1
計	93 (12.49)	92	1

【産業構造】

産業区分	総生産額(百万円) (H28. 3. 31)	就業人口 (H27. 10. 1)
第1次	2,336 (9.7%)	819 (22.2%)
第2次	10,761 (44.7%)	868 (23.5%)
第3次	10,808 (44.9%)	1,997 (54.2%)
税・関税等	156 (0.6%)	
分類不能		3 (0.1%)
計	24,061 (100.0%)	3,687 (100.0%)

【医療】

区分	施設数・人数	人口10万人当たり
病院数 ※1	5	68.8
歯科診療所数 ※1	2	27.5
医薬品販売業、薬局数 ※3	3	41.5
病院病床数(床) ※1	0	—
医師数 ※2	8	110.1
歯科医師数 ※2	3	41.3
薬剤師数 ※2	9	123.8
看護師、准看護師数 ※2	26	357.8
保健師数 ※2	6	82.6

※1…H28. 10. 1 ※2…H28. 12. 31 ※3…H29. 3. 31

【社会保障】 (平成28年度 1 か月平均)

区分	
生活保護被保護世帯数(100世帯当たり)	45 (1.38)
生活保護被保護実人員(人口千人当たり)	56 (7.41)

【高齢者福祉施設】 (H30. 4. 1)

区分	施設数	定員
養護老人ホーム	0	0
特別養護老人ホーム	1	70
老人デイサービスセンター	3	—

【保育・教育】

区分	施設数	児童生徒数
保育所 ※1	4	257
幼稚園 ※2	1	68
小学校 ※2	1	450
中学校 ※2	1	175
高等学校 ※2	0	0

※1…H29. 4. 1 ※2…H29. 5. 1

○議会 (H31. 3. 20)

議長	ヒダカ コウイチ 日高 幸一	議員 任期	条例定数 10 人 平成31年 4月30日
	アベシ ヨシヒロ 相星 義廣	党派別 人員	共産党 1、公明党 1、無所属 8

○給与関係指標 (一般行政職)

ラスパイレス指数			平均給料月額(円)	平均年齢(歳)
H29. 4. 1	H28. 4. 1	H27. 4. 1	(H29. 4. 1)	(H29. 4. 1)
95.6	95.0	94.7	295,100	40.1

【農業・工業・商業】

項目	区分	
農業	総農家数(戸)	465
	農業従事者数	743
	(H27. 2. 1) 経営耕地総面積(ha)	456
製造業	事業所数	18
	(H28. 6. 1) 従業者数	448
	製造品出荷額等(百万円)	13,967
卸・小売業	事業所数	68
	(H28. 6. 1) 従業者数	419
	年間商品販売額(百万円)	6,458

【公共施設整備状況】

項目	区分		
道路 ※1	市町村道	実延長(km)	188.2
		改良率(%)	69.5
		舗装率(%)	95.4
農林道 ※2	農道	延長(m)	15,625
	林道	延長(m)	4,658
都市公園等 ※2	市町村立	箇所数	16
		面積(m ²)	164,223
	市町村立以外	箇所数	0
公営住宅等 ※2		面積(m ²)	0
		戸数(戸)	353
廃棄物 処理施設 ※2	し尿	処理人口	1,911
		年間総収集量(kl)	1,707
	ごみ	処理人口	7,444
		年間総収集量(t)	2,268
水道 ※3		給水人口	7,098
		普及率(%)	93.4
下水道 ※4		汚水処理人口	6,158
		普及率(%)	82.1

※1…H28. 4. 1 ※2…H30. 3. 31 ※3…H28. 3. 31 ※4…H29. 3. 31

【公共施設数】 (H30. 3. 31)

区分	施設数	区分	施設数
児童館	1	体育館	5
公会堂・市民会館	1	陸上競技場	1
公民館	1	野球場	1
図書館	1	プール	1
博物館	0	保健センター	0

【財政】

○決算収支の状況

(千円)

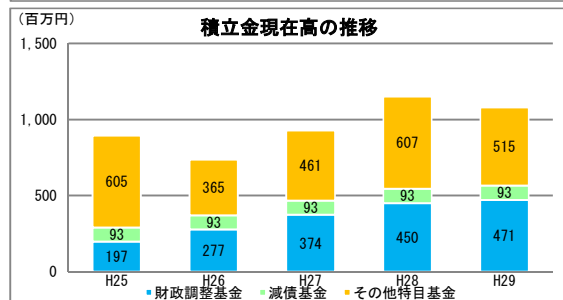
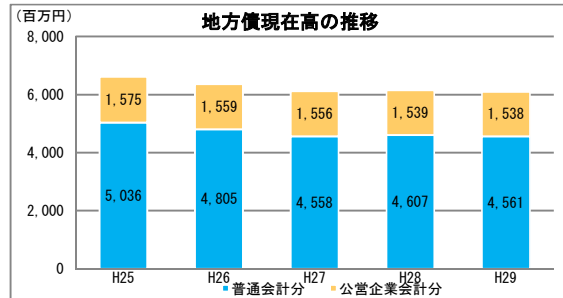
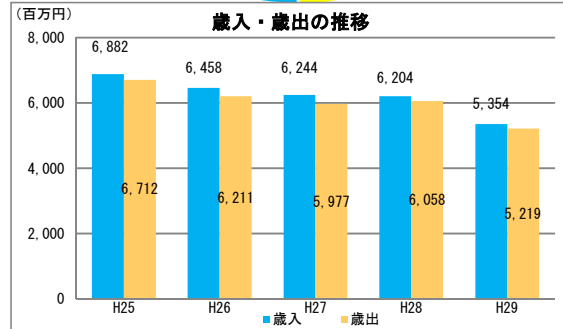
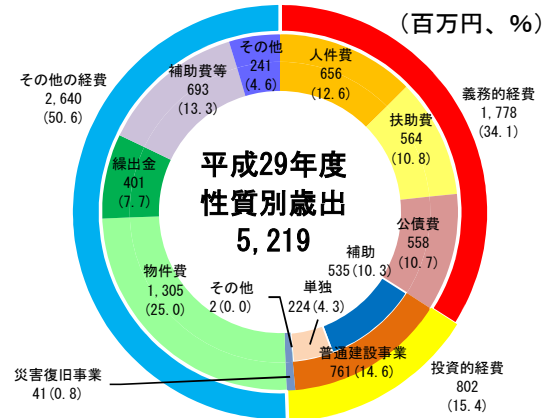
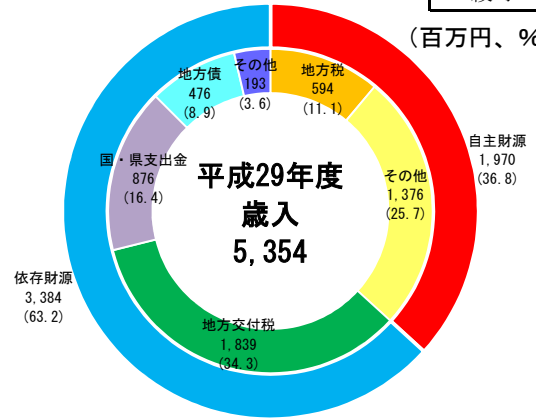
区分	平成29年度決算		平成28年度決算	
	決算額	構成比	決算額	構成比
歳入総額	5,353,782	100.0	6,203,649	100.0
自主財源	1,969,800	36.8	2,625,296	42.3
地方税	593,670	11.1	578,206	9.3
その他	1,376,130	25.7	2,047,090	33.0
依存財源	3,383,982	63.2	3,578,353	57.7
地方交付税	1,838,701	34.3	1,917,987	30.9
国・県支出金	876,163	16.4	899,273	14.5
地方債	476,462	8.9	582,645	9.4
その他	192,656	3.6	178,448	2.9
歳出総額	5,219,439	100.0	6,057,558	100.0
義務的経費	1,777,531	34.1	1,984,999	32.8
人件費	656,124	12.6	654,386	10.8
扶助費	563,551	10.8	754,184	12.5
公債費	557,856	10.7	576,429	9.5
投資的経費	801,833	15.4	994,142	16.4
普通建設事業	761,329	14.6	935,633	15.4
補助	535,103	10.3	641,946	10.6
単独	224,276	4.3	285,856	4.7
その他	1,950	0.0	7,831	0.1
災害復旧事業	40,504	0.8	58,509	1.0
その他の経費	2,640,075	50.6	3,078,417	50.8
物件費	1,304,888	25.0	1,394,957	23.0
繰出金	401,220	7.7	425,889	7.0
補助費等	692,659	13.3	532,119	8.8
その他	241,308	4.6	725,452	12.0
実質収支	104,407		101,351	
単年度収支	3,056		△ 153,959	
実質単年度収支	24,116		△ 77,429	

○主要指標等

	平成29年度決算	平成28年度決算
標準財政規模(千円)	2,551,860	2,597,893
財政力指数	0.263	0.253
経常収支比率(%)	95.2	96.8
自主財源比率(%)	36.8	42.3
健全化判断比率		
実質赤字比率	—	—
連結実質赤字比率	—	—
実質公債費比率	8.4	8.8
将来負担比率	42.6	48.1
地方債現在高(千円)	6,099,054 (239.0%)	6,146,130 (236.6%)
普通会計分	4,561,406 (178.7%)	4,606,973 (177.3%)
公営企業会計分	1,537,648 (60.3%)	1,539,157 (59.2%)
積立金現在高(千円)	1,079,086 (42.3%)	1,150,023 (44.3%)
財政調整基金	471,119 (18.5%)	450,059 (17.3%)
減債基金	93,292 (3.7%)	93,237 (3.6%)
その他特定目的基金	514,675 (20.2%)	606,727 (23.4%)

地方債現在高、積立金現在高の()は標準財政規模比

(百万円、%)



○公営企業の状況（平成29年度決算）

（千円）

会計名	法適	法非適	総収益	総費用	純損益又は実質収支	他会計繰入金	資金不足比率
水道事業会計	○		94,031	78,380	15,651	1,411	-
公共下水道事業特別会計		○	80,671	44,437	3,444	23,745	-
農業集落排水事業特別会計		○	8,871	14,721	0	11,995	-
浄化槽事業特別会計		○	15,548	14,454	0	5,777	-

法適用企業は純損益、法非適企業は実質収支

○ふるさと納税寄付金

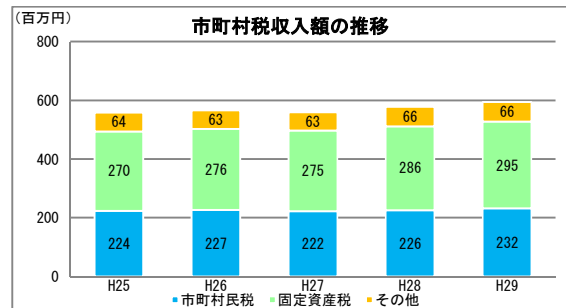
	平成29年度	平成28年度
受入件数（件）	35,457	63,118
受入金額（千円）	604,049	997,518

【税】

○税収の状況

（千円）

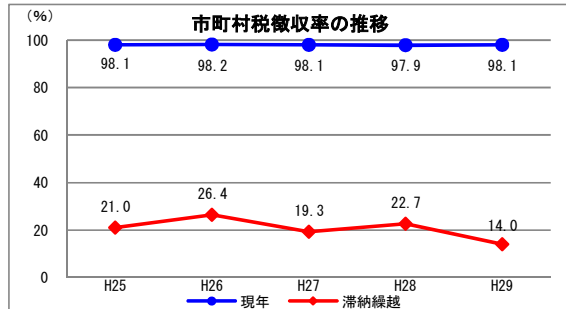
区分	平成29年度		平成28年度		
	決算額	構成比	決算額	構成比	
市町村民税	個人	196,842	33.2	196,311	34.0
	法人	34,873	5.9	29,436	5.1
	小計	231,715	39.0	225,747	39.0
固定資産税	295,473	49.8	286,080	49.5	
その他	66,482	11.2	66,379	11.5	
合計	593,670	100.0	578,206	100.0	



○徴収率

（%）

区分	平成29年度	平成28年度	
市町村税	現年	98.1	97.9
	滞納繰越	14.0	22.7
	計	92.9	93.5
国民健康保険税	現年	93.3	93.2
	滞納繰越	12.4	17.3
	計	74.2	77.3



【主な長期計画】

計画	名称	策定年月	計画期間	見直し年月	備考
総合計画・長期計画	第七次綾町総合長期計画	H28.3	H28～H31	H32.3	
中期財政計画	-				
地方版総合戦略	綾町まち・ひと・しごと創生	H28.3	H27～H31	H31.3	

【今後の主な事業等】

事業名	事業内容	事業予定年度
都市再生整備事業（Ⅱ期）	自然と共生したまちを目指すため、道路改修工事や尾立地区の公園整備を行うもの。	H26～H30
都市再生整備事業（Ⅲ期）	自然と共生したまちを目指すため、中心市街地の広場整備、観光情報案内板整備などを行うもの。	H31～H35
防災無線デジタル化整備事業	現在の防災無線が平成34年度からアナログ電波が使用できなくなるため、防災力を維持向上させるデジタル電波に改修を行うもの。	H29～H31
社会資本整備総合交付金事業	橋梁点検・補修、道路改良・補修を行うもの。	H30～H34
辺地対策事業	地域経済の活性化を図り生活文化水準を向上させるため、二反野・倉輪・尾立地区の営農雑用用水施設の整備、道路改良などを行うもの。	H31～H35