


町の木：モクセイ

町の花：ナadeshiko

町の花木：-

町の鳥：-

	たかなべちょう		
	高 鍋 町		
市町村コード	454010	類似団体類型	V-2 (町村)
所在地	〒 884 - 8655 児湯郡高鍋町大字上江8437番地 TEL 0983 - 26 - 2001 FAX 0983 - 23 - 6303		
HP	http://www.town.takanabe.lg.jp/		
E-MAIL	info@town.takanabe.lg.jp		
沿革			
明34. 2. 7 高鍋村が町となる			
昭13. 10. 1 高鍋町、上江村が合併し高鍋町となる			

市町村のPR
歴史と文教の城下町 たかなべ
 豊かな自然に恵まれた高鍋町は、持田古墳群や高鍋城址をはじめとする数多くの歴史遺産が残っており、古くから歴史ロマンあふれる町として親しまれています。また、孤児の父といわれた石井十次の生誕の地で、その愛の心は今もなお、町民の心に生き続けており、子どもの育成にも力を注いでいます。

○名所・旧跡
 高鍋城址（舞鶴公園）・持田古墳群・高鍋大師・高鍋大楠・黒水家住宅・石井十次生家・海（海水浴場・サーフィン）・キャンプ村・大時計台・高鍋湿原・四季彩のむら・高鍋温泉めいりんの湯・高鍋町美術館・高鍋町歴史総合資料館・ルピナスパーク

○名物・特産品
 茶・天然カキ・焼酎・漬物・落花生・ようかん・白菜・きゃべつ・ぎょうざ

○祭・行事
 舞鶴ロードレース(3月)舞鶴公園桜まつり・石井十次生誕記念式典(4月)夏祭り(八坂・鶴戸・立花・火産霊神社)(7月)子ガメを送る会・きゃべつ畑のひまわり祭(8月)町民の日記念式典・古墳祭・高鍋城灯籠まつり・子育て応援フェスティバル(10月)町総合文化祭・リレーマラソン(11月)

【概要】

○面積

総面積(k㎡) (H30. 10. 1)	林野面積(ha)				耕地面積(ha)		宅地面積(ha)		可住地面積(ha)	
	(H27. 2. 1)	構成比	国有林面積 (H27. 2. 1)		(H30. 7. 15)	構成比	(H30. 1. 1)	構成比	(H29. 3. 31)	構成比
			構成比	面積						
43.80	838	19.1	45	5.4	1,470	33.6	607.0	13.9	3,542	80.9

構成比は、国有林面積は林野面積、それ以外は総面積に対するものであり、総面積は各項目の年次に合わせたもの。

○人口及び世帯数

(人、世帯)

	総数	男女別		年齢区分別			世帯数
		男	女	年少人口 (0~14歳)	生産年齢人口 (15~64歳)	高齢人口 (65歳以上)	
住基人口 (H30. 1. 1)	20,678 (100.0%)	9,736 (47.1%)	10,942 (52.9%)	2,731 (13.2%)	11,458 (55.4%)	6,489 (31.4%)	9,535
国勢調査人口 (H27. 10. 1)	21,025 (100.0%)	9,900 (47.1%)	11,125 (52.9%)	2,813 (13.5%)	11,921 (57.0%)	6,175 (29.5%)	8,678
国勢調査人口 (H22. 10. 1)	21,733 (100.0%)	10,324 (47.5%)	11,409 (52.5%)	2,952 (13.6%)	13,226 (61.1%)	5,467 (25.3%)	8,668

総数には年齢不詳者も含まれているため、年齢区分別人口の積み上げと一致しない場合がある。
 年齢区分別人口の割合については、年齢3区分（不詳を除く）の積み上げを100として算出している。

(○地方版総合戦略に係る人口展望)

将来推計人口 (H72(2060))	14,000 (100.0%)	6,615 (47.3%)	7,385 (52.8%)	1,722 (12.3%)	7,070 (50.5%)	5,208 (37.2%)
対H27国調比	66.6%	66.8%	66.4%	61.2%	59.3%	84.3%

各地方公共団体による独自推計

○選挙人名簿登録者数 (H31. 3. 1) (人)

計	男	女
17,154 (100.0%)	8,025 (46.8%)	9,129 (53.2%)

○所得 (平成27年度)

市町村内総生産 (百万円)	64,398	就業者1人当たり (千円)	6,623	対県平均
				93.1
市町村民所得 (百万円)	43,224			

【組織】

○二役 (H31. 3. 20)

町長	クキ トコキ 黒木 敏之	在任期間	1 期目
		任期	平成33年2月26日
副町長	コダマ ヨシイ 児玉 洋一		—

○職員

会計区分	職員数		増減数
	H29. 4. 1 (人口千人当たり)	H28. 4. 1	
普通会計	141 (6.82)	140	1
公営企業等会計	22 (1.06)	20	2
計	163 (7.88)	160	3

【産業構造】

産業区分	総生産額(百万円) (H28. 3. 31)	就業人口 (H27. 10. 1)
第1次	3,821 (5.9%)	1,158 (11.8%)
第2次	13,789 (21.4%)	1,944 (19.7%)
第3次	46,213 (71.8%)	6,633 (67.3%)
税・関税等	574 (0.9%)	
分類不能		114 (1.2%)
計	64,397 (100.0%)	9,849 (100.0%)

【医療】

区分	施設数・人数	人口10万人当たり
病院数 ※1	24	115.1
歯科診療所数 ※1	13	62.3
医薬品販売業、薬局数 ※3	19	91.3
病院病床数(床) ※1	184	882.2
医師数 ※2	40	191.8
歯科医師数 ※2	16	76.7
薬剤師数 ※2	34	163.0
看護師、准看護師数 ※2	294	1,409.5
保健師数 ※2	23	110.3

※1…H28. 10. 1 ※2…H28. 12. 31 ※3…H29. 3. 31

【社会保障】 (平成28年度 1 か月平均)

区分	
生活保護被保護世帯数(100世帯当たり)	253 (2.65)
生活保護被保護実人員(人口千人当たり)	335 (16.01)

【高齢者福祉施設】 (H30. 4. 1)

区分	施設数	定員
養護老人ホーム	1	60
特別養護老人ホーム	2	109
老人デイサービスセンター	13	—

【保育・教育】

区分	施設数	児童生徒数
保育所 ※1	8	628
幼稚園 ※2	3	170
小学校 ※2	2	1,129
中学校 ※2	2	536
高等学校 ※2	2	1,208

※1…H29. 4. 1 ※2…H29. 5. 1

○議会 (H31. 3. 20)

議長	アキヨシキ 青木 善明	議員	条例定数 14 人
		任期	平成32年12月 1日
副議長	カクタキ 緒方 直樹	党派別 人員	公明党 1、共産党 1、無所属 12

○給与関係指標 (一般行政職)

ラスパイレース指数			平均給料月額(円)	平均年齢(歳)
H29. 4. 1	H28. 4. 1	H27. 4. 1	(H29. 4. 1)	(H29. 4. 1)
98.3	97.8	97.8	303,000	40.3

【農業・工業・商業】

項目	区分	
農業	総農家数(戸)	462
	農業従事者数	828
	(H27. 2. 1) 経営耕地総面積(ha)	1,008
製造業	事業所数	12
	(H28. 6. 1) 従業者数	467
	製造品出荷額等(百万円)	19,567
卸・小売業	事業所数	274
	(H28. 6. 1) 従業者数	1,582
	年間商品販売額(百万円)	36,758

【公共施設整備状況】

項目	区分		
道路 ※1	市町村道	実延長(km)	279.2
		改良率(%)	55.7
		舗装率(%)	94.9
農林道 ※2	農道	延長(m)	72,092
	林道	延長(m)	0
都市公園等 ※2	市町村立	箇所数	26
		面積(m ²)	292,280
	市町村立以外	箇所数	0
		面積(m ²)	0
公営住宅等 ※2		戸数(戸)	506
廃棄物 処理施設 ※2	し尿	処理人口	2,557
		年間総収集量(kl)	2,732
	ごみ	処理人口	20,452
年間総収集量(t)		5,878	
水道 ※3		給水人口	20,283
		普及率(%)	97.0
下水道 ※4		汚水処理人口	12,459
		普及率(%)	59.9

※1…H28. 4. 1 ※2…H30. 3. 31 ※3…H28. 3. 31 ※4…H29. 3. 31

【公共施設数】 (H30. 3. 31)

区分	施設数	区分	施設数
児童館	0	体育館	3
公会堂・市民会館	0	陸上競技場	0
公民館	2	野球場	2
図書館	1	プール	0
博物館	1	保健センター	1

【財政】

○決算収支の状況

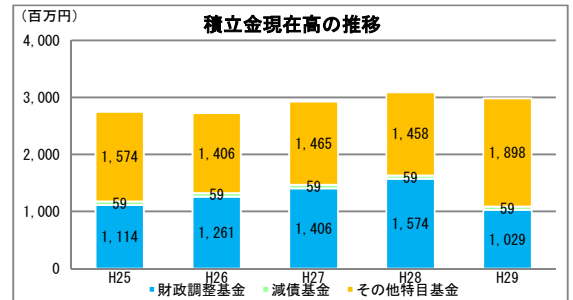
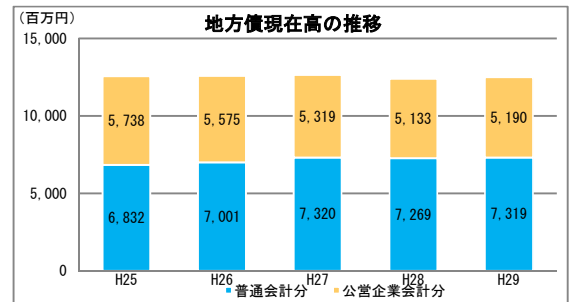
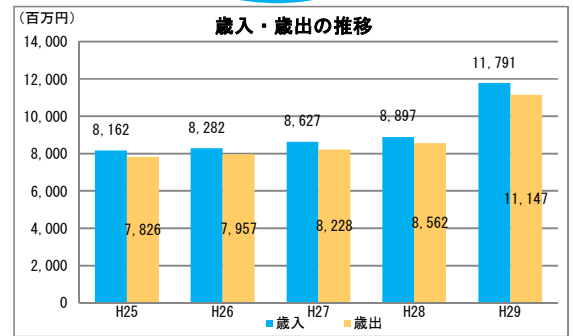
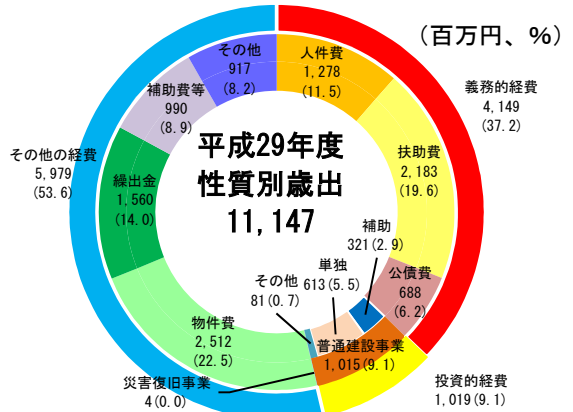
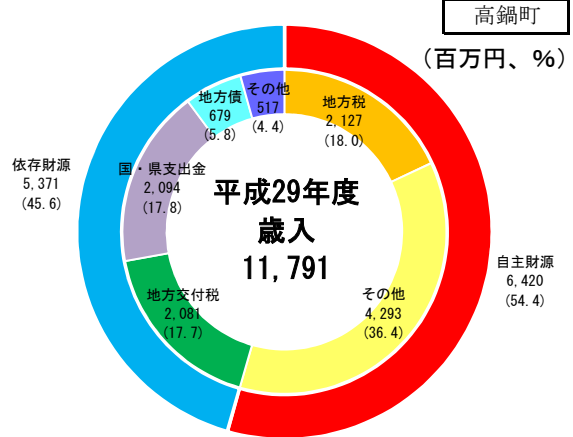
(千円)

区分	平成29年度決算		平成28年度決算	
	決算額	構成比	決算額	構成比
歳入総額	11,791,000	100.0	8,897,376	100.0
自主財源	6,419,689	54.4	3,785,647	42.5
地方税	2,126,546	18.0	2,104,301	23.7
その他	4,293,143	36.4	1,681,346	18.9
依存財源	5,371,311	45.6	5,111,729	57.5
地方交付税	2,081,297	17.7	2,145,784	24.1
国・県支出金	2,094,236	17.8	1,925,822	21.6
地方債	679,067	5.8	555,569	6.2
その他	516,711	4.4	484,554	5.4
歳出総額	11,146,759	100.0	8,561,995	100.0
義務的経費	4,148,803	37.2	4,047,390	47.3
人件費	1,278,174	11.5	1,259,189	14.7
扶助費	2,182,722	19.6	2,113,545	24.7
公債費	687,907	6.2	674,656	7.9
投資的経費	1,019,077	9.1	833,146	9.7
普通建設事業	1,015,049	9.1	821,216	9.6
補助	321,221	2.9	283,243	3.3
単独	612,839	5.5	470,914	5.5
その他	80,989	0.7	67,059	0.8
災害復旧事業	4,028	0.0	11,930	0.1
その他の経費	5,978,879	53.6	3,681,459	43.0
物件費	2,512,471	22.5	1,158,561	13.5
繰出金	1,560,106	14.0	1,015,251	11.9
補助費等	989,654	8.9	1,041,082	12.2
その他	916,648	8.2	466,565	5.4
実質収支	507,688		315,714	
単年度収支	191,974		△ 16,020	
実質単年度収支	△ 353,316		151,348	

○主要指標等

	平成29年度決算	平成28年度決算
標準財政規模(千円)	4,815,078	4,804,317
財政力指数	0.508	0.501
経常収支比率(%)	92.9	93.5
自主財源比率(%)	54.4	42.5
健全化判断比率		
実質赤字比率	—	—
連結実質赤字比率	—	—
実質公債費比率	9.6	9.4
将来負担比率	25.4	11.5
地方債現在高(千円)	12,508,269 (259.8%)	12,402,033 (258.1%)
普通会計分	7,318,682 (152.0%)	7,268,849 (151.3%)
公営企業会計分	5,189,587 (107.8%)	5,133,184 (106.8%)
積立金現在高(千円)	2,985,439 (62.0%)	3,090,235 (64.3%)
財政調整基金	1,028,557 (21.4%)	1,573,847 (32.8%)
減債基金	58,871 (1.2%)	58,871 (1.2%)
その他特定目的基金	1,898,011 (39.4%)	1,457,517 (30.3%)

地方債現在高、積立金現在高の()は標準財政規模比



○公営企業の状況（平成29年度決算）

（千円）

会計名	法適	法非適	総収益	総費用	純損益又は実質収支	他会計繰入金	資金不足比率
水道事業	○		440,273	403,882	36,391	14,945	-
下水道事業		○	280,863	130,260	9,307	238,370	-
工業用地造成事業		○	0	0	1,461	765,523	-

法適用企業は純損益、法非適企業は実質収支

○ふるさと納税寄付金

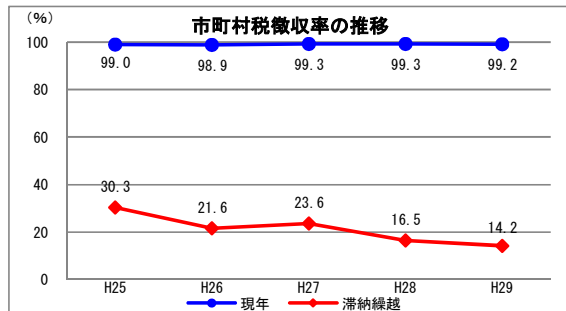
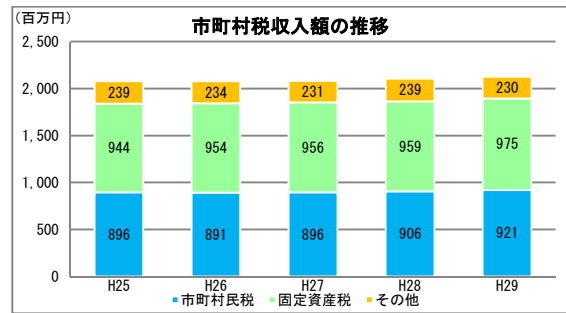
	平成29年度	平成28年度
受入件数（件）	208,771	37,886
受入金額（千円）	2,569,169	578,541

【税】

○税収の状況

（千円）

区分	平成29年度		平成28年度		
	決算額	構成比	決算額	構成比	
市町村民税	個人	781,085	36.7	763,369	36.3
	法人	139,745	6.6	142,817	6.8
	小計	920,830	43.3	906,186	43.1
固定資産税	975,235	45.9	958,760	45.6	
その他	230,481	10.8	239,355	11.4	
合計	2,126,546	100.0	2,104,301	100.0	



○徴収率

（%）

区分	平成29年度	平成28年度	
市町村税	現年	99.2	99.3
	滞納繰越	14.2	16.5
	計	96.5	96.4
国民健康保険税	現年	95.5	96.1
	滞納繰越	16.3	21.6
	計	84.7	84.7

【主な長期計画】

計画	名称	策定年月	計画期間	見直し年月	備考
総合計画・長期計画	高鍋町総合計画	H29.10	H29～H36	—	
中期財政計画	—				
地方版総合戦略	高鍋町まち・ひと・しごと創生総合戦略	H28.2	H27～H31	—	毎年度ローリング

【今後の主な事業等】

事業名	事業内容	事業予定年度
町単独道路改良事業	地元住民の生活道として利用されている道路改良工事、工業用地造成事業に関連する道路整備を行い、道路交通環境の改善を図る。	H31
社会資本整備総合交付金事業	坂本地区の道路新設、雲雀山地区の工業用地関連道路の拡幅を行い、道路交通環境の改善を図る。	H31
学校施設環境改善交付金事業	児童生徒の安全確保のため経年劣化した外壁等の耐震化や老朽化したトイレ等を改修し、学校生活環境の改善を図る。	H31